

15 PENGARUH VARIASI LUBANG PIRINGAN CAKRAM TERHADAP PELEPASAN PANAS PADA MOTOR MATIC 110 CC

by Nely Ana

Submission date: 28-May-2021 06:18AM (UTC+0800)

Submission ID: 1595574538

File name: NGAN_CAKRAM_TERHADAP_PELEPASAN_PANAS_PADA_MOTOR_MATIC_110_CC.pdf (937.56K)

Word count: 3365

Character count: 18904

**PENGARUH VARIASI LUBANG PIRINGAN CAKRAM TERHADAP PELEPASAN PANAS
PADA MOTOR MATIC 110 CC***EFFECT OF VARIATION OF HOLE DISC ON THE RELEASE OF HEAT IN
MOTOR MATIC 110 CC*Harum Tri Wahyudi¹, Nely Ana Mufarida S.T., M.T.², Kosjoko, S.T., M.T.³¹Mahasiswa, ²Dosen Pembimbing 1, ³Dosen Pembimbing 2, Program Studi Teknik Mesin, Fakultas Teknik, Universitas Muhammadiyah JemberEmail: yoediboys@gmail.com**ABSTRAK**

Perkembangan sistem rem sepeda motor adalah adanya teknologi sistem rem cakram. Rem cakram merupakan pengembangan sistem rem tromol yang ada sebelumnya, dan banyak perbedaan antara jenis tersebut. Rem cakram sangat memudahkan bagi penggunaannya dikarenakan konstruksi lebih sederhana dan lebih mudah perawatannya. Rem cakram pada dasarnya terdiri dari 3 komponen utama yaitu Piringan (Cakram), Kampas Rem dan, Caliper. Cakram adalah sebuah piringan logam yang cukup tipis dan digunakan untuk proses pengereman kendaraan. Hal ini dilakukan dengan memberikan gaya gesek pada bagian cakram tersebut. Pada penelitian ini akan diambil data perbandingan antara piringan cakram dengan jumlah lubang 30; 36 dan 40. Dimana data tersebut meliputi kecepatan sepeda motor, beban pengereman, jarak tempuh, dan panas pada piringan. Metode pengukuran panas pada piringan dengan menggunakan thermometer yang pertama, dimulainya kecepatan 60 km/jam dengan jarak 2km, dan dengan beban yang telah ditentukan sampai sepeda motor berhenti. dengan jumlah lubang 40, pelepasan panas pada piringan ini lebih cepat dan maksimal disbanding dengan piringan cakram dengan jumlah lubang 30 dan 36. Pada temperatur awal ditemukan suhu rata-rata 25,13 °C dan pada temperatur panas menunjukkan rata-rata pada 30,57 °C dan untuk rata-rata pelepasan panas pada piringan dengan jumlah lubang 40 ditemukan 5,24 menit.

Kata kunci : Piringan cakram, pelepasan panas.

ABSTRACT

Development of the brake system of motorcycle is the disc brake system technology. Disc brakes are drum brake systems development that existed before, and a lot of differences between the species. Disc brakes very easy for users because the construction is simpler and easier maintenance. Disc brakes basically consists of three main components, namely disc (discs), brake lining and, Caliper. The disc is a fairly thin metal plate and is used for braking the vehicle. This is done by giving the frictional force on the disc section .. In this study will be taken the comparison data between disk disc with a number of holes 30; 36 and 40. Where such data include the speed of the motorcycle, load braking, mileage, and heat in disc. The measurement method of heat to the dish by using a thermometer of the first, the start of a speed of 60 km / h with a distance of 2 km, and with a predetermined load to motorcycle brake number of holes 40, the release of heat on this disc more quickly and the maximum compared with disk disc with a number of holes 30 and 36. at the start temperature was found the average temperature and the temperature of hot 25,13 °C show on 30,57 °C average and the average for the release of heat to the dish with a number of holes 40 found 5.24 min.

Keywords: brake systems development, The Release Of Heat In

PENDAHULUAN

Sepeda motor merupakan salah satu produk otomotif kendaraan roda 2 yang banyak digunakan di

Indonesia. Perkembangan terlihat dari segi banyaknya merek dan jumlah sepeda motor yang dipakai masyarakat. Hal ini terkait dengan penggunaan kendaraan tersebut di jalan, faktor keamanan dari pencurian dan resiko terhadap kecelakaan. Sehingga hal ini harus ditangani secara serius oleh berbagai pihak.

Salah satu komponen penting dalam sepeda motor adalah komponen pengereman. Sistem rem berfungsi untuk mengurangi kecepatan kendaraan dan menghentikan kendaraan tersebut. Hal ini dilakukan dengan memanfaatkan gesekan pada bagian roda yang berputar sehingga kecepatan putaran roda tersebut akan berkurang atau menjadi nol.

Perkembangan sistem rem sepeda motor adalah adanya teknologi sistem rem cakram. Rem cakram merupakan pengembangan sistem rem tromol yang ada sebelumnya, dan banyak perbedaan antara jenis tersebut. Rem cakram sangat memudahkan bagi penggunaannya dikarenakan konstruksi lebih sederhana dan lebih mudah perawatannya. Rem cakram pada dasarnya terdiri dari 3 komponen utama yaitu Piringan (Cakram), Kampas Rem dan, *Caliper*. Cakram adalah sebuah piringan logam yang cukup tipis dan digunakan untuk proses pengereman kendaraan. Hal ini dilakukan dengan memberikan gaya gesek pada bagian cakram tersebut.

Gesekan yang terjadi pada cakram tergantung pada luas bidang kontak bahan karet yang digunakan sebagai penekan pada cakram. Cakram diberi lubang-lubang untuk mengurangi berat cakram dan mempercepat pendinginan cakram tersebut. Hal ini dilakukan karena pada proses pengereman dengan gesekan akan menimbulkan panas.

METODE PENELITIAN

Penelitian pengaruh jumlah lubang piringan cakram terhadap pelepasan panas pada motor *matic* 110 cc ini dilakukan diluar kampus dengan menggunakan alat satu set kunci yang dipergunakan untuk membongkar pasang pada komponen cakram dan roda pada sepeda motor. Pengujian dan penelitian ini dilakukan secara langsung diluar kampus, dan dengan melakukan pengujian dilapangan supaya mendapatkan hasil yang valid.

Alat Dan Bahan Penelitian

Penelitian rem akan menggunakan sepeda motor tipe 4 langkah motor *matic* 110 cc yang sudah

menggunakan diameter piringan cakram 190 mm engan jumlah lubang 30; 36 dan 40 (standard pabrik).



Gambar 1. Sepeda Motor yang Digunakan dalam Penelitian (dokumentasi pribadi)

Tabel 1. Spesifikasi motor 110 CC

Tipe	Vario CW
Panjang X Lebar X Tinggi	1.897 mm X 680 mm X 1.083 mm
Jarak Sumbu Roda	1.273 mm
Jarak terendah ke tanah	132.5 mm
Berat kosong	99,3 kg
Kapasitas tangki bahan bakar	3,6 liter
Rangka	Tulang punggung
Tipe suspensi depan	Teleskopik
Tipe suspensi belakang	Lengan ayun dengan sokbreker tunggal
Ukuran Ban Depan	80/90 - 14 M/C 40P
Ukuran Ban Belakang	90/90 - 14 M/C 46P
Rem Depan	Cakram hidrolik dengan piston ganda
Rem Belakang	Tromol
Mesin	4 langkah, SOHC pendinginan dengan cairan
Kelas	110
Volume Langkah	108 cc
Diameter X Langkah	50 x 55 mm
Perbandingan Kompresi	10,7 : 1
Daya Maksimum	8,99 PS/8.000 rpm
Torsi Maksimum	0,86 kgf.m/6.500 rpm
Tipe Transmsi	Otomatis V-Matic

Tipe Starter	Pedal dan Elektrik
Tipe Battery	12 V - 3,5 Ah
Busi	ND U22FER9, NGK CR7EH-9
Pengapian	DC-CDI, Baterai

1. Piringan Cakram

Dalam penelitian pelepasan panas disk brake pada sepeda motor 110 CC perlu adanya penggantian piringan cakram dengan diameter piringan yang sama dan jumlah lubang piringan yang berbeda. Pada penelitian kali ini penulis menggunakan piringan dengan jumlah lubang 30; 36 dan 40 (standard pabrik). bahan yang sama (standart pabrik), dimana bahan tersebut adalah baja paduan rendah standar AISI 1045, JIS S45C, BS060A45, 100 (kg/mm²), serta mengandung DIN C45 dengan kekuatan tarik unsur paduan antara lain, Carbon (0,40-0,45%), phospor kurang dari nol (0).



Gambar 2. Piringan dengan Jumlah 30 Lubang (dokumentasi pribadi)



Gambar 3. Piringan dengan Jumlah 36 Lubang (dokumentasi pribadi)



Gambar 4. Piringan dengan Jumlah 40 Lubang (dokumentasi pribadi)

2. Caliper Rem

Pada dasarnya dalam penelitian ini penulis masih menggunakan caliper sepeda motor 110 CC standard

pabrik dengan menggunakan caliper dua piston pendorong kampas rem.



Gambar 5. Caliper Vario 110 cc (dokumentasi pribadi)

3. Minyak Rem

Peran yang sangat penting dalam sistem pengereman hidraulik salah satunya adalah minyak rem, minyak rem berfungsi sebagai menyalurkan tekanan master rem ke caliper dan disambungkan ke kampas rem yang berfungsi mencekam piringan untuk memperlambat laju kendaraan. Minyak rem ada beragam jenis, pada umumnya sistem rem hidraulik sepeda motor menggunakan minyak rem jenis DOT 3, dengan rekomendasi pabrik, pada dasarnya minyak rem dibuat dari fermentasi tumbuhan dengan campuran bahan-bahan kimia.



Gambar 6. Minyak Rem DOT 3 (dokumentasi pribadi)

4. Kunci tool seat

Dalam melakukan penelitian ini perlu adanya kunci tool seat, guna untuk membongkar pasang piringan cakram pada sepeda motor.



Gambar 7. Kunci Tool Seat (dokumentasi pribadi)

5. Thermometer

Digunakan untuk mengukur berapa hasil panas dengan jarak dan beban yang telah direkomendasikan untuk penelitian. Spesifikasi Alat Pengukur Suhu Tembak Infrared Thermometer.



Gambar 8. Thermometer infrared (https://indo-digital.com/alat-pengukur-suhu-tembak-infrared-thermometer-non-kontak-em520b.html)

6. Stopwatch

Digunakan untuk mengukur berapa lama waktu suhu panas over dan kembali ke suhu semula (dingin).



Gambar 9. Stopwatch/Alat Pengukur Kecepatan dan Waktu (dokumentasi pribadi)

Prosedur Penelitian

Penelitian pelepasan panas pada piringan cakram akan menggunakan piringan sepeda motor matic 110 CC, dengan jumlah lubang 30; 36 dan 40 (standard pabrik). Dalam penelitian pelepasan panas pada piringan cakram ini telah tersusun rencana yang sudah diharapkan. Dalam pelaksanaan penelitian dilakukan beberapa tahap sebagai berikut, diantaranya:

1. Menyiapkan dan membeli alat serta bahan yang di butuhkan.
2. Mengganti piringan cakram pada setiap setelah dan selesai dalam pengambilan data.

Metode Pengambilan Data

Dalam perencanaan penelitian ini pada dasarnya dilakukan untuk mengetahui panas masing-masing piringan pada cakram dan memastikan piringan yang lebih baik dalam pelepasan panas. Penelitian dilakukan diluar kampus dengan mempertimbangkan jumlah lubang piringan. Pada penelitian ini akan

diambil data perbandingan antara piringan cakram dengan jumlah lubang 30; 36 dan 40. Dimana data tersebut meliputi kecepatan sepeda motor, beban pengereman, jarak tempuh,dan panas pada piringan. Metode pengukuran panas pada piringan dengan menggunakan thermometer yang pertama,dimulainya kecepatan 60 km/jam dengan jarak 2 km,dan dengan beban yang telah ditentukan sampai sepeda motor berhenti.

5 Analisis data

Penelitian ini menggunakan teknik analisis deskriptif yaitu mengamati dan mencatat secara langsung hasil eksperimen kemudian menyajikan data dan menyimpulkan hasil penelitian yang telah dilakukan. Data yang dihasilkan yaitu meliputi tabel/grafik dari hasil penelitian yang berbentuk table kemudian ditampilkan kedalam bentuk grafik yang akan dianalisa dan ditarik kesimpulan sehingga dapat diketahui hasil dari perbandingan pelepasan panas dari masing-masing piringan cakram.

HASIL DAN PEMBAHASAN

Hasil Penelitian

Berikut ini hasil penelitian dari pelepasan panas pada rem cakram dengan jumlah diameter 190 mm dan jumlah pada lubang piringan diantaranya 30; 36; 40 dengan ketebalan piringan 3 mm. Pada penelitian ini masing masing piringan dengan mengambil 5 kali pengujian.

Tabel 2. Spesifikasi Piringan Cakram

Diameter Piringan	Tebal Piringan	Jumlah Lubang	Kecepatan dan Jarak Tempuh
190 mm	3 mm	30; 36; 40 lubang (standart pabrik)	60 kmj (2 km)

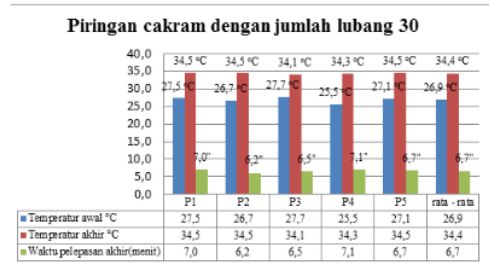
Hasil uji Piringan cakram dengan jumlah lubang 30

Tabel 3. Hasil Pengujian pada Jumlah Lubang 30

Piringan cakram dengan jumlah lubang 30			
Pengujian	Temperatur awal °C	Temperatur akhir °C	Waktu pelepasan panas (menit)
P1	27.5	34.5	7
P2	26.7	34.5	6.15
P3	27.7	34.1	6.5
P4	25.5	34.3	7.1
P5	27.1	34.5	6.7
rata - rata	26.9	34.38	6.69

Pada penelitian piringan cakram dengan jumlah lubang 30, tabel diatas menunjukkan bahwa pada suatu piringan dengan jumlah lubang yang sama akan menghasilkan temperatur akhir dan pelepasan panas dengan hasil yang berbeda. Berikut disajikan grafik

perbandingan temperatur dan pelepasan panas pada jumlah lubang piringan 30.



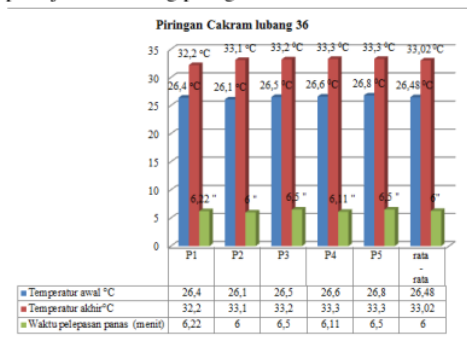
Gambar 10. Diagram Hasil Pengujian Piringan Cakram Lubang 30

Hasil uji Piringan cakram dengan jumlah lubang 36

Tabel 4. Hasil Pengujian pada Jumlah Lubang 36

Piringan cakram dengan jumlah lubang 36			
Pengujian	Temperatur awal °C	Temperatur akhir °C	Waktu pelepasan panas (menit)
P1	26.4	32.2	6.22
P2	26.1	33.1	6
P3	26.5	33.2	6.5
P4	26.6	33.3	6.11
P5	26.8	33.3	6.5
rata - rata	26.48	33.02	6.266

Pada penelitian piringan cakram dengan jumlah lubang 30, tabel diatas menunjukkan bahwa pada suatu piringan dengan jumlah lubang yang sama akan menghasilkan temperatur panas dan pelepasan panas dengan hasil yang berbeda. Berikut disajikan grafik perbandingan temperatur dan pelepasan panas pada jumlah lubang piringan 30. Hasil uji pada penelitian piringan cakram lubang 36, pelepasan panas pada piringan ini lebih cepat dibanding dengan piringan cakram dengan jumlah lubang 30. Berikut disajikan grafik perbandingan temperatur dan pelepasan panas pada jumlah lubang piringan 36.



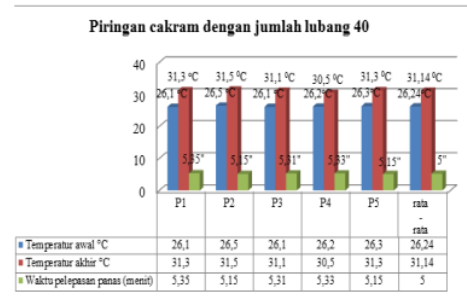
Gambar 11. Diagram Hasil Pengujian Piringan Cakram Lubang 36

Hasil uji Piringan cakram dengan jumlah lubang 40

Tabel 5. Hasil Pengujian pada Jumlah Lubang 40

Piringan cakram dengan jumlah lubang 40			
Pengujian	Temperatur awal °C	Temperatur akhir °C	Waktu pelepasan panas (menit)
P1	26.1	31.3	5.35
P2	26.5	31.5	5.15
P3	26.1	31.1	5.31
P4	26.2	30.5	5.33
P5	26.3	31.3	5.15
rata - rata	26.24	31.14	5.25

Pada penelitian piringan cakram dengan jumlah lubang 40, tabel diatas menunjukkan bahwa pada suatu piringan dengan jumlah lubang yang sama akan menghasilkan temperatur panas dan pelepasan panas dengan hasil yang berbeda. Pada penelitian piringan cakram dengan jumlah lubang 40, pelepasan panas pada piringan ini lebih cepat dan maksimal dibanding dengan piringan cakram dengan jumlah lubang 30 dan 36. Berikut disajikan grafik perbandingan temperatur dan pelepasan panas pada jumlah lubang piringan 40.



Gambar 12. Diagram Hasil Pengujian Piringan Cakram Lubang 40

Analisa Dan Pengambilan Data

Dari ketiga piringan tersebut masing-masing piringan menggunakan bahan yang sama (standart pabrik), dimana bahan tersebut adalah baja paduan rendah standar AISI 1045, JIS S45C, BS060A45, 100 (kg/mm²), serta mengandung DIN C45 dengan kekuatan tarik unsur paduan antara lain, Carbon (0,40-0,45%), fospor kurang dari nol (0). Dimana dari ketiga piringan tersebut dapat diambil rata-rata :

- Pelepasan panas piringan dengan jumlah lubang 30:

Temperatur awal : 26,9 °C

Temperatur akhir : 34,38 °C
 Pelepasan panas : 6,69 menit

Pada temperatur awal ditemukan suhura-rata 26,9 °C dan pada temperatur akhir menunjukkan rata-rata pada 34,38 °C dan untuk rata-rata pelepasan panas pada piringan dengan jumlah lubang 30 ditemukan 6,69 menit.

- Pelepasan panas piringan dengan jumlah lubang 36:

Temperatur awal : 26,48 °C
 Temperatur akhir : 33,02 °C
 Pelepasan panas : 6,266 menit

Pada temperatur awal ditemukan suhu rata-rata 26,48 °C dan pada temperatur akhir menunjukkan rata-rata pada 33,26 °C dan untuk rata-rata pelepasan panas pada piringan dengan jumlah lubang 36 ditemukan 6,306 menit.

- Pelepasan panas piringan dengan jumlah lubang 40:

Temperatur awal : 26,24 °C
 Temperatur panas : 31,14 °C
 Pelepasan panas : 5,258 menit

Pada temperatur awal ditemukan suhu rata-rata 26,24 °C dan pada temperatur akhir menunjukkan rata-rata pada 31,14 °C dan untuk rata-rata pelepasan panas pada piringan dengan jumlah lubang 40 ditemukan 5,258 menit.

Pembahasan

Dari data penelitian yang telah dilakukan, di dapatkan hasil untuk piringan jumlah lubang 30 membutuhkan waktu pelepasan panas 6,69 menit, dimana pada piringan jumlah lubang 36 membutuhkan waktu 6,306 menit, dan pada piringan dengan jumlah lubang 40 membutuhkan waktu 5,258 menit. Data diatas merupakan hasil uji dimana piringan dengan jumlah lubang 30,36 dan 40 dengan bahan standart pabrik makadilakukan poses perbandingan menggunakan data pada table dibawah ini.

Tabel 6. Perbandingan Pelepasan Panas dari 3 Piringan Cakram

Jumlah lubang	Temperatur awal °C	Temperatur akhir °C	Waktu pelepasan panas (menit)
30	26.9	34.48	6.69
36	26.48	33.02	6.266
40	26.24	31.14	5.258

Dari pengambilan data diperoleh dari hasil 5 kali proses pengujian pada motor “scooter matic” 110 cc dan menunjukkan perbandingan pelepasan panas pada 3 piringan cakram yang diambil rata-rata pada masing-masing piringan cakram.

Perhitungan perbandingan pelepasan panas pada piringan cakram pada motor matic 110 cc dengan piringan cakram dengan jumlah lubang 30; 36 dan 40.

- Perbandingan suhu temperature awal °C pada piringan cakram dengan jumlah lubang 30, 36, dan 40:

$$= 26.9 + 26.48 + 26.24$$

$$= \frac{79.62}{100\%}$$

$$= 0.7962 \%$$

Pada pengambilan data suhu awal pada masing-masing piringan cakram diperoleh hasil perbandingan pada piringan cakram dengan jumlah lubang 30; 36 dan 40 dengan rata – rata awal pada setiap pirang cakram yaitu 26.9 °C, 26.48 °C, dan 26.24 °C diketahui perbedaan suhu awal yaitu 0.7962%.

- Perbandingan suhu temperature panas °C pada piringan cakram dengan jumlah lubang 30; 36 dan 40:

$$= 34.38 + 33.02 + 31.14$$

$$= \frac{98.54}{100\%}$$

$$= 0.9854 \%$$

Pada pengambilan data suhu awal pada masing-masing piringan cakram diperoleh hasil perbandingan pada piringan cakram dengan jumlah lubang 30; 36 dan 40 dengan rata – rata awal pada setiap pirang cakram yaitu 34.38°C, 33.02°C, dan 31.14°C diketahui perbedaan suhu awal yaitu 0.9854%.

- Perbandingan waktu pelepasan panas pada piringan cakram dengan jumlah lubang 30; 36 dan 40:

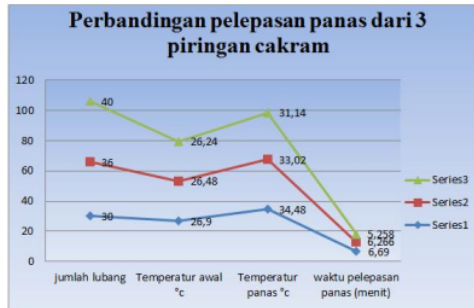
$$= 6.69 + 6.266 + 5.258$$

$$= \frac{18.214}{100\%}$$

$$= 0.18214 \%$$

Pada pengambilan data suhu awal pada masing-masing piringan cakram diperoleh hasil perbandingan pada piringan cakram dengan jumlah lubang 30; 36 dan 40 (standard pabrik) dengan rata-rata awal pada setiap pirang cakram yaitu 6.69° C, 6.266 °C, dan 5.258 °C diketahui perbedaan suhu

awal yaitu 0.18214%. Berikut grafik perbandingan pelepasan panas pada piringan cakram dengan jumlah lubang 30; 36 dan 40 (standard pabrik).



Gambar 13. Grafik Perbandingan Pelepasan Panas pada 3 Piringan Cakram

A. Piringan cakram dengan jumlah lubang 30

Pada piringan cakram dengan jumlah lubang 30 dilakukan pengujian pada motor *matic* 110 CC pada tempertur awal pada piringan cakram dengan rata-rata pada 5 kali pengujian yaitu 26,9 °C dan pada kecepatan 60 km/h dengan jarak tempuh 2 km dihasilkan pada 3 kali pengujian dengan rata-rata suhu yang meningkat pada temperature 34,38 °C dan waktu yang dibutuhkan untuk pelepasan panas pada piringan cakram dengan jumlah lubang 30 pada 5 kali pengujian dengan rata-rata yaitu 6,69 menit.

B. Piringan cakram dengan jumlah lubang 36

Pada piringan cakram dengan jumlah lubang 36 dilakukan pengujian pada motor *matic* 110 CC pada tempertur awal pada piringan cakram dengan rata-rata pada 5 kali pengujian yaitu 26,48 °C dan pada kecepatan 60 km/h dengan jarak tempuh 2 km dihasilkan pada 5 kali pengujian dengan rata-rata suhu yang meningkat pada temperature 33,02 °C dan waktu yang dibutuhkan untuk pelepasan panas pada piringan cakram dengan jumlah lubang 36 pada 3 kali pengujian dengan rata-rata yaitu 6,266 menit.

C. Piringan cakram dengan jumlah lubang 40

Pada piringan cakram dengan jumlah lubang 40 dilakukan pengujian pada motor *matic* 110 CC pada tempertur awal pada piringan cakram dengan rata-rata pada 5 kali pengujian yaitu 26,24 °C dan pada kecepatan 60 km/h dengan jarak tempuh 2 km dihasilkan pada 5 kali pengujian dengan rata-rata suhu yang meningkat pada temperature 31,14 °C dan waktu yang dibutuhkan untuk pelepasan panas pada piringan cakram dengan jumlah lubang 36 pada 3 kali pengujian dengan rata-rata yaitu 5,258 menit.

Maka dihasilkan perbedaan temperature dan waktu pelepasan panas yang berbeda pada piringan cakram dengan jumlah lubang 30; 36 dan 40 (standard pabrik) pada proses pengereman pada saat perkendara pada kecepatan 60 km/h dengan jarak tempuh 2 km yang tidak bias ditentukan dengan kondisi jalan. Sedangkan untuk pengujian pelepasan panas pada setiap piringan cakram pada jumlah lubang 30; 36 dan 40 (standard pabrik) mengalami perbedaan yaitu pada jumlah lubang 30 pelasan panas yang dibutuhkan yaitu 6,73 menit, pada jumlah lubang 36 pelepasan panas yang dibutuhkan yaitu 6,11 menit, dan pada jumlah lubang 40 pelasan panas yang dibutuhkan 5,24 menit.

10 NUTUP Kesimpulan

Berdasarkan hasil dari penelitian yang telah dilakukan, maka dapat disimpulkan bahwa pelepasan temperatur panas pada piringan dengan jumlah lubang 30; 36 dan 40 (standard pabrik). Pada dasarnya semua jenis piringan pada sepeda motor menggunakan bahan yang relatif sama.

1. Dari penelitian keseluruhan, piringan cakram dengan jumlah lubang 40, pelepasan panas pada piringan ini lebih cepat dibandingkan dengan piringan cakram dengan jumlah lubang 30 dan 36. Pada temperatur awal ditemukan suhu rata-rata 25,13 °C dan pada temperature akhir menunjukkan rata-rata pada 30,57 °C dan untuk rata-rata pelepasan panas pada piringan dengan jumlah lubang 40 ditemukan 5,24 menit.
2. Dari penelitian dapat disimpulkan bahwa pelepasan panas yang lebih cepat adalah pada piringan cakram yang memiliki lebih banyak lubang dengan ketebalan dan diameter sama.

Saran

Di dalam penelitian piringan cakram sepeda motor 110 CC dengan jumlah lubang piringan 30; 36 dan 40, dan dengan diameter 130 mm ini masih terdapat banyak kekurangan, maka penulis memberikan saran sebagai berikut:

1. Perlu dilakukannya penelitian lebih lanjut tentang ketahanan atau kekuatan pada piringan cakram dari masing – masing jumlah lubang yang berbeda.

2. Perlu ditambahkannya variasi diameter piringan cakram yang lebih besar atau dengan penambahan beban pada proses pengereman.

DAFTAR PUSTAKA

- Dewanto joni dan wijaya Andreas. (2010). *Sistem Pendingin Paksa Anti Panas Lebih (Over Heating) pada Rem Cakram (Disk Brake) Kendaraan*, JURNAL TEKNIK MESIN Vol. 12, No. 2.
- Dzikrullah Afrizal Agnas, Qomaruddin, Khabib Masruki. (2017). *Analisa Gesekan Pengereman Hidrolis (Rem Cakram) Dan Tromol Pada Kendaraan Roda Empat Dengan Menggunakan Metode Elemen Hingga*. Universitas Muria Kudus Gondangmanis.
- Multazam Ahmad, Zainuri Achmad, Sujita. (2012). *Analisa Pengaruh Variasi Merek Kampas Rem Tromol Dan Kecepatan Sepeda Motor Honda Supra X125 Terhadap Keausan Kampas Rem*. Jurusan Teknik Mesin, Fakultas Teknik, Universitas Mataram.
- Rochmad, (2015), "Analisis Gaya Pengereman Pada Mobil Nasional Mini Truck" Jurnal, Jurusan Teknik Mesin, Universitas Muhammadiyah Surakarta.
- Welianto Andre, (2010). "Pengaruh Keausan Brake Pad Terhadap Waktu Pengereman Pada Pengujian Stationer", Jurusan Teknik Mesin Univesitas Kristen Petra, Surabaya.
- Siahaan Hardianto Ian, (2015). "Kinerja Rem Tromol Terhadap Kinerja Rem Cakram Pada Kendaraan Roda Dua Pada Pengujian Stasioner". Jurnal, Teknik Mesin Universitas Kristen Petra Surabaya.

15 PENGARUH VARIASI LUBANG PIRINGAN CAKRAM TERHADAP PELEPASAN PANAS PADA MOTOR MATIC 110 CC

ORIGINALITY REPORT

15%

SIMILARITY INDEX

14%

INTERNET SOURCES

3%

PUBLICATIONS

4%

STUDENT PAPERS

PRIMARY SOURCES

1	otony.com Internet Source	4%
2	jurnal.unmuhjember.ac.id Internet Source	3%
3	id.scribd.com Internet Source	2%
4	widyasari-press.com Internet Source	1%
5	id.123dok.com Internet Source	1%
6	diskonuangmuka.blogspot.com Internet Source	1%
7	lib.unnes.ac.id Internet Source	1%
8	media.neliti.com Internet Source	<1%
9	pt.scribd.com Internet Source	<1%

10	ejournal.undip.ac.id Internet Source	<1 %
11	Submitted to Universidad Continental Student Paper	<1 %
12	indo-digital.com Internet Source	<1 %
13	repository.its.ac.id Internet Source	<1 %
14	M Sabri, A Fauza. "Analysis of vehicle braking behaviour and distance stopping", IOP Conference Series: Materials Science and Engineering, 2018 Publication	<1 %
15	www.citeulike.org Internet Source	<1 %
16	www.neliti.com Internet Source	<1 %
17	A Y Tripariyanto, L D Indrasari, S V Widodo, A Komari. "Disc Brake Type of Braking System on Rear Shaft of Go-kart Daiho 7.5 HP", Journal of Physics: Conference Series, 2020 Publication	<1 %
18	eprints.ums.ac.id Internet Source	<1 %
19	multisite.itb.ac.id Internet Source	<1 %

<1 %

Exclude quotes On

Exclude matches Off

Exclude bibliography On