



**ANALISIS RASIO KEUANGAN UNTUK MEMPREDIKSI KONDISI
FINANCIAL DISTRESS PERUSAHAAN MANUFAKTUR YANG
TERDAFTAR DI BURSA EFEK INDONESIA PERIODE 2014-2015**

SKRIPSI

Oleh:

**Ainul Fiqri Fathullah
NIM 12.10.411.288**

**FAKULTAS EKONOMI
UNIVERSITAS MUHAMMADIYAH JEMBER
MARET, 2017**



**ANALISIS RASIO KEUANGAN UNTUK MEMPREDIKSI KONDISI
FINANCIAL DISTRESS PERUSAHAAN MANUFAKTUR YANG
TERDAFTAR DI BURSA EFEK INDONESIA PERIODE 2014-2015**

SKRIPSI

**Diajukan guna melengkapi tugas akhir dan memenuhi salah satu syarat
untuk menyelesaikan Program Studi Manajemen (S1)
dan memperoleh gelar Sarjana Ekonomi**

Oleh:

**Ainul Fiqri Fathullah
NIM 12.10.411.288**

**FAKULTAS EKONOMI
UNIVERSITAS MUHAMMADIYAH JEMBER
MARET, 2017**

PERNYATAAN

Saya yang bertanda tangan di bawah ini :

Nama : Ainul Fiqri Fathullah

NIM : 12.10.411.288

Prodi : Manajemen

Menyatakan dengan sebenar-benarnya bahwa karya ilmiah berupa skripsi yang berjudul: Analisis Rasio Keuangan untuk Memprediksi Kondisi *Financial Distress* Perusahaan Manufaktur yang Terdaftar di Bursa Efek Indonesia Periode 2014-2015; adalah hasil karya sendiri. Kecuali jika dalam beberapa kutipan substansi telah saya sebutkan sumbernya. Belum pernah diajukan pada institusi manapun, serta bukan karya plagiat atau jiplakan. Saya bertanggung jawab atas keaslian, keabsahan, dan kebenaran isinya sesuai dengan sikap ilmiah.

Demikian pernyataan ini saya buat dengan sebenarnya, tanpa adanya tekanan dan paksaan dari pihak manapun serta saya bersedia memperoleh sanksi akademik dan siap dituntut di muka hukum, jika ternyata di kemudian hari ada pihak-pihak yang dirugikan dari pernyataan yang tidak benar tersebut.

Jember. 10 Maret 2017

Yang menyatakan,



Ainul Fiqri Fathullah
NIM. 12.10.411.288

SKRIPSI

ANALISIS RASIO KEUANGAN UNTUK MEMPREDIKSI KONDISI
FINANCIAL DISTRESS PERUSAHAAN MANUFAKTUR YANG
TERDAFTAR DI BURSA EFEK INDONESIA PERIODE 2014-2015



Oleh:

Ainul Fiqri Fathullah
NIM 12.10.411.288

Pembimbing:

Dosen Pendamping Utama : Feti Fatimah. SE., MM

Dosen Pembimbing Pendamping : Wahyu Eko. SE., MM



PENGESAHAN


Skripsi berjudul; Analisis Rasio Keuangan untuk Memprediksi Kondisi *Financial Distress* Perusahaan Manufaktur yang Terdaftar di Bursa Efek Indonesia Periode 2014-2015, telah diuji dan disahkan oleh Fakultas Ekonomi Universitas Muhammadiyah Jember pada:

Hari : Kamis

Tanggal : 30 Maret 2017

Tempat : Fakultas Ekonomi Universitas Muhammadiyah Jember

Tim Penguji,



Dr. Toni Herlambang, MM
NPK 06 03 425

Anggota 1,



Feti Fatimah, SE., MM
NPK 07 09 622

Anggota 2,



Wahyu Eko, SE, M.M
NPK 15 09 159


Mengesahkan:

Dekan,



Dr. Arif Susbiyanto, MS
NPK 01 09 289

Ketua Jurusan,



Drs. Anwar, MSc
NPK 85 03 125

PERSEMBAHAN

Alhamdulillah puji syukur aku panjatkan kepada Allah SWT yang telah melimpahkan segala nikmat kesehatan, pemahaman dan kasih-Nya kepadaku dalam mengerjakan skripsi ini, tidak lupa aku ucapkan banyak-banyak terima kasih kepada semua yang telah membantu aku di dalam menyelesaikan skripsi ini, diantaranya:

1. Orang tuaku tercinta yang selama ini mendidik dan membimbingku dan tiada henti-hentinya menyayangiku. Dan selalu menuntun ke jalan dunia dan akhirat. Mereka merupakan inspirasiku untuk melangkah dalam hidup ini.
2. Saudaraku yang amat aku sayangi yang selalu mendukungku sampai selesainya skripsi ini.
3. Teman-teman kosan gang jalan Karimata,
4. Almamaterku Universitas Muhammadiyah Jember yang kubanggakan.
5. Untuk teman-teman seangkatan dan seperjuangan Manajemen 2012 terima kasih kekompakan dan kebersamaan selama kita kuliah.

ABSTRAK

Penelitian ini dilakukan pada perusahaan manufaktur yang terdaftar di Bursa Efek Indonesia periode 2014-2015. Penelitian ini bertujuan untuk mengetahui pengaruh dari *financial leverage*, likuiditas, posisi kas, dan efisiensi operasi terhadap *financial distress* perusahaan. Dalam penelitian ini data dikumpulkan dengan alat bantu berupa observasi terhadap 11 sampel dengan teknik *purposive sampling*, yang bertujuan untuk mengetahui persepsi responden terhadap masing-masing variabel. Analisis yang digunakan analisis regresi logit. Dari hasil analisis menggunakan regresi logit dapat diketahui bahwa *financial leverage*, likuiditas, dan efisiensi operasi tidak dapat digunakan sebagai alat untuk memprediksi kondisi *financial distress*. Sedangkan posisi kas dapat digunakan sebagai alat untuk memprediksi kondisi *financial distress*.

Kata kunci: *financial leverage*, likuiditas, posisi kas, efisiensi operasi dan *financial distress*

ABSTRACT

This study was performed on companies listed in Indonesia Stock Exchange 2014-2015 period. This study aims to determine the effect of financial leverage, liquidity, cash position, and the operating efficiency of the company's financial distress. In this study, data were collected with tools such as observation of the 11 samples with the purposive sampling technique, which aims to determine the respondent's perceptions of each variable. The analysis used logit regression analysis. From the results of analysis using logit regression can be seen that financial leverage, liquidity, and operating efficiency can not be used as a tool to predict the condition of financial distress. While the cash position can be used as a tool to predict the condition of financial distress.

Key words: *financial leverage, liquidity, cash position, the operating efficiency and the company's financial distress.*

KATA PENGANTAR

Assalamu'alaikum warahmatullahi wabarakatuh.

Alhamdulillahirabbilalamin, banyak nikmat yang Allah berikan, tetapi sedikit sekali yang kita ingat. Segala puji hanya layak untuk Allah Tuhan seru sekalian alam atas segala berkah, rahmat, taufik, serta hidayah-Nya yang tiada terkira besarnya, sehingga penulis dapat menyelesaikan skripsi dengan judul "Analisis Rasio Keuangan untuk Memprediksi Kondisi *Financial Distress* Perusahaan Manufaktur yang Terdaftar di Bursa Efek Indonesia Periode 2014-2015".

Maksud dan tujuan dari penulisan dan penyusunan skripsi ini untuk memenuhi salah satu syarat dalam memperoleh gelar Sarjana Ekonomi (SE) pada Program Studi Ekonomi (S1) Fakultas Ekonomi Universitas Muhammadiyah Jember. Dalam penyusunannya, penulis memperoleh banyak bantuan dari berbagai pihak, karena itu penulis mengucapkan terima kasih yang sebesar-besarnya kepada:

1. Dr. Arik Susbiyani, MSi, selaku Dekan Fakultas Ekonomi Universitas Muhammadiyah Jember yang telah memberikan ijin penelitian kepada penulis.
2. Drs. Anwar, MSc, selaku Ketua Program Studi Manajemen Fakultas Ekonomi Universitas Muhammadiyah Jember yang telah memberikan ijin penelitian kepada penulis.
3. Feti Fatimah. SE., MM, selaku dosen pembimbing I dan Wahyu Eko. SE., MM, selaku dosen pembimbing II yang telah memberikan bimbingan, saran, bantuan dan pengarahan hingga tersusunnya skripsi ini.
4. Dr. Toni Herlambang, MM, selaku dosen penguji skripsi yang bersedia memberikan saran, bimbingan, dan arahan yang bermanfaat demi kesempurnaan skripsi ini.
5. Seluruh Staf Pengajar/dosen Fakultas Ekonomi Universitas Muhammadiyah Jember yang telah memberikan segenap ilmunya kepada penulis, khususnya Staf Pengajar Jurusan Manajemen.

6. Kedua orang tua tercinta, untuk semua cinta yang mengagumkan, doa, integritas, dukungan, dan perhatiannya yang tak terbatas. Terima kasih untuk segalanya, baru ini yang bisa saya persembahkan, semoga menjadi awal yang baik.
7. Saudara-saudaraku, atas dukungan dan doanya, semoga kalian sukses dalam menjalani hidup.
8. Teman-teman seperjuangan Prodi Manajemen angkatan 2012 yang telah memberikan semangat dan dukungan.
9. Semua pihak yang tidak bisa disebutkan semua namanya yang telah membantu penulis dalam menyelesaikan skripsi ini.

Dari sanalah semua kesuksesan ini berawal, semoga semua ini bias memberikan sedikit kebahagiaan dan menuntun pada langkah yang lebih baik lagi. Meskipun penulis berharap isi dari skripsi ini bebas dari kekurangan dan kesalahan, namun selalu ada yang kurang. Oleh karena itu, penulis mengharapkan kritik dan saran yang membangun agar skripsi ini dapat lebih baik lagi. Akhir kata penulis berharap agar skripsi ini bermanfaat bagi semua pembaca.

Jember, Maret 2017

Penyusun



Ainul Fiqri Fathullah

DAFTAR ISI

HALAMAN SAMPUL	
HALAMAN JUDUL	i
HALAMAN PERNYATAAN	ii
HALAMAN PEMBIMBINGAN	iii
HALAMAN PENGESAHAN	iv
MOTTO DAN PERSEMBAHAN	v
ABSTRAK	vii
KATA PENGANTAR	ix
DAFTAR ISI	xi
DAFTAR TABEL	xv
DAFTAR GAMBAR	xvii
DAFTAR LAMPIRAN	xviii
BAB 1 PENDAHULUAN	1
1.1 Latar Belakang	1
1.2 Rumusan Masalah	7
1.3 Tujuan Penelitian	8
1.4 Manfaat Penelitian	8
BAB 2 TINJAUAN PUSTAKA	9
2.1 Landasan Teori	9
2.1.1 Manajemen Keuangan	9
2.1.2 Manajemen Investasi dan Sekuritas	10
2.1.3 Pengertian Laporan Keuangan	13
2.1.4 Penggunaan dan Kebutuhan Informasi	15
2.1.5 Karakteristik Kualitatif Laporan Keuangan	16
2.1.6 Komponen Laporan Keuangan	18
2.1.7 Rasio Keuangan	19
2.1.8 Prediksi <i>Financial Distress</i>	27
2.1.9 Hubungan antara Rasio Keuangan dan Prediksi <i>Financial Distress</i>	28
2.20 Perusahaan Manufaktur	28
2.2 Tinjauan Penelitian Terdahulu	31
2.3 Kerangka Konseptual	34
2.4 Hipotesis Penelitian	34
BAB 3 METODE PENELITIAN	36
3.1 Jenis dan Sumber Data	36

3.2	Populasi dan Sampel Penelitian	36
3.3	Definisi Operasional Variabel	37
3.3.1	Variabel Bebas (<i>Independent Variable</i>)	37
3.3.2	Variabel Terikat	40
3.4	Teknik Analisis Data	40
3.4.1	Statistik Deskriptif	40
3.4.2	Analisis Regresi Logit	40
BAB 4 HASIL DAN PENBAHASAN		42
4.1	Hasil Penelitian	42
4.1.1	Gambaran Umum BEI (Bursa Efek Indonesia) :....	42
4.1.2	Instrumen Pasar Modal	43
4.1.3	Para Pemain Pasar Modal	43
4.1.4	Gambaran Umum Perusahaan	44
4.1.5	Proses Pemilihan Sampel	44
4.2	Hasil Analisis	46
4.2.1	Statistik Deskriptif	46
4.2.2	Klasifikasi Data dan Uji Kelayakan (Fit)	48
4.2.3	Ringkasan Kasus Pengolahan	49
4.2.4	Hasil Regresi Logit	52
4.3	Pembahasan	52
4.3.1	Rasio yang di kategorikan dalam <i>financial leverage</i> berpengaruh dalam memprediksi <i>financial distress</i> perusahaan	52
4.3.2	Rasio yang dikategorikan dalam likuiditas berpengaruh dalam memprediksi <i>financial distress</i> perusahaan	53
4.3.3	Rasio yang dikategorikan dalam posisi kas berpengaruh dalam memprediksi <i>financial distress</i> perusahaan	55
4.3.4	Rasio yang dikategorikan dalam efisiensi operasi berpengaruh dalam memprediksi <i>financial distress</i> perusahaan	55
BAB 5 KESIMPULAN DAN SARAN		57
5.1	Kesimpulan	57
5.2	Saran	57
DAFTAR PUSTAKA		59

DAFTAR TABEL

Tabel 1.1: Aktiva PT Inti Keramik Alamasri Tbk	3
Tabel 2.1: Perbedaan dan Persamaan Penelitian Terdahulu dengan Penelitian Sekarang	33
Tabel 4.1: Proses Pemilihan Sampel	41
Tabel 4.2: Sampel Perusahaan	41
Tabel 4.3: Statistik Deskriptif untuk Tahun 2014-2015	46
Tabel 4.4: Sampel 11 Perusahaan Yang Dipilih Perusahaan yang Mengalami 5 <i>Financial Distress</i> dan 6 Sehat	49
Tabel 4.5: Klasifikasi Sampel	49
Tabel 4.6: Jumlah Sampel Perusahaan	50
Tabel 4.7: Uji Kelayakan	50
Tabel 4.8: Nilai Cox Dan Snell R Square	51
Tabel 4.9: Hasil Regresi Logit	52

DAFTAR GAMBAR

Gambar 1.1: Profit Margin dan Laba Rugi PT Asiaplast Industries Tbk	3
Gambar 2.1: Kerangka Konsep Penelitian	34

DAFTAR LAMPIRAN

- LAMPIRAN 1 : SAMPEL PERUSAHAAN
- LAMPIRAN 2 : REKAPITULASI KEUANGAN PERUSAHAAN TAHUN
2014-2015
- LAMPIRAN 3 : RASIO LEVERAGE
- LAMPIRAN 4 : RASIO LIKUIDITAS
- LAMPIRAN 5 : POSISI KAS
- LAMPIRAN 6 : EFISIENSI OPERASI
- LAMPIRAN 7 : REKAP VARIABEL PENELITIAN
- LAMPIRAN 8 : STATISTIK DESKRIPTIF
- LAMPIRAN 9 : REGRESI LOGIT