

**PERBANDINGAN KEBIJAKAN DIVIDEN, PROFITABILITAS, DAN
NILAI PERUSAHAAN SEBELUM DAN SELAMA MASA PANDEMI
COVID-19**

**(Studi Empiris pada Perusahaan Manufaktur sektor *Consumer Non-
Cylicals* dan *Healthcare* di Bursa Efek Indonesia)**

SKRIPSI



Oleh :
Iqbal Afif Amrullah
1710421055

**PROGRAM STUDI AKUNTANSI
FAKULTAS EKONOMI DAN BISNIS
UNIVERSITAS MUHAMMADIYAH JEMBER
2022**

SURAT PERNYATAAN

Saya yang bertanda tangan dibawah ini :

Nama : Iqbal Afif Amrullah

NIM : 1710421055

Prodi : Akuntansi

Menyatakan dengan sebenar-benarnya bahwa karya ilmiah berupa skripsi yang berjudul : PERBANDINGAN KEBIJAKAN DEVIDEN, PROFITABILITAS, DAN NILAI PERUSAHAAN SEBELUM DAN SELAMA MASA PANDEMI COVID-19 (Studi Empiris Pada Perusahaan Manufaktur di Bursa Efek Indonesia) ; adalah hasil karya saya sendiri, kecuali jika dalam bebeapa kutipan subtransi telah saya sebutkan sumbernya. Belum pernah diajukan pada institusi manapun, serta bukan karya plagiat atau jiplakan. Saya bertanggung jawab atas keaslian, keabsahan dan kebenaran isinya sesuai dengan sikap ilmiah.

Demikian pernyataan ini saya buat dengan sebenar-benarnya, tanpa adanya tekanan dan paksaan dari pihak manapun serta saya bersedia memperoleh sanksi akademik dan siap dituntut dimuka hukum, jika ternyata kemudian hari ada pihak-pihak yang dirugikan dari pernyataan yang tidak benar tersebut.

Jember, 15 Juli 2022

Yang Menyatakan



Iqbal Afif Amrullah
Iqbal Afif Amrullah
NIM. 1710421055

PERSETUJUAN SKRIPSI

**PERBANDINGAN KEBIJAKAN DIVIDEN, PROFITABILITAS, DAN
NILAI PERUSAHAAN SEBELUM DAN SELAMA MASA PANDEMI
COVID-19**

**(Studi Empiris pada Perusahaan Manufaktur sektor *Consumer Non-
Cyclicals* dan *Healthcare* di Bursa-Efek Indonesia)**



Pembimbing :

Dosen Pembimbing Utama : Diyah Probowulan SE., MM.

Dosen Pembimbing Pendamping : Rendy Mirwan Aspirandi SE., MSA.



PENGESAHAN


Skripsi berjudul : ERBANDINGAN KEBIJAKAN DEVIDEN,, PROFITABILITAS, DAN NILAI PERUSAHAAN SEBELUM DAN SELAMA MASA PANDEMI COVID-19 (Studi Empiris pada Perusahaan Manufaktur di Bursa Efek Indonesia), telah diuji dan disahkan oleh Fakultas Ekonomi Universitas Muhammadiyah Jember pada :

Hari : Jumat


Tanggal : 15 Juli 2022

Tempat : Fakultas Ekonomi dan Bisnis Universitas Muhammadiyah Jember

Tim Penguji


Yulinartati, Dra., MM., Ak., CA
NPK : 9510255

Anggota 1,


Diyah Probowulan, SE., MM
NPK : 0503524

Anggota 2,


Rendy Mirwan Aspirandi, SE., M.SA
NPK : 1991090611612823


Mengesahkan :

Dekan,



Maherri Ika Sari, SE., MM
NIDN : 0011087701

Ketua Program Studi,


Rendy Mirwan Aspirandi, SE., M.SA
NPK : 1991090611612823

KATA PENGANTAR

Alhamdulillah segala puji dan syukur kami panjatkan kepada Allah SWT yang Maha Kuasa atas segala limpahan berkat, kesehatan, pengetahuan, dan karunia-Nya yang selalu menyertai dalam segala aktifitas. Akhirnya penulis dapat menyelesaikan Skripsi yang berjudul “*Perbandingan Kebijakan Deviden, Profitabilitas, dan Nilai Perusahaan Sebelum dan Selama Masa Pandemi Covid-19 (Studi Empiris pada Perusahaan Manufaktur di Bursa Efek Indonesia)*”.

Penyusunan skripsi ini tidak akan terlaksana tanpa adanya bantuan, dukungan, serta kerja sama dari berbagai pihak yang terkait. Oleh karenanya penulis ingin menyampaikan ucapan terimakasih kepada :

- 1) Dr. Hanafi, M.Pd, selaku Rektor Universitas Muhammadiyah Jember.
- 2) Maheni Ika Sari, S.E., MM, selaku Dekan Fakultas Ekonomi Universitas Muhammadiyah Jember.
- 3) Rendi Mirwan Aspirandi, S.E., MSA, selaku Ketua Program Studi Akuntansi dan sekaligus sebagai Dosen Pembimbing Pendamping yang berkenan memberikan bimbingan, membina, dan mengarahkan saya sehingga skripsi ini dapat terselesaikan.
- 4) Diyah Probowulan, S.E., MM, selaku Dosen Pembimbing yang berkenan memberikan bimbingan, membina serta mengarahkan saya sehingga skripsi ini dapat terselesaikan.
- 5) Ummi Kulsum dan Alm. K. Nurin, selaku orang tua yang telah mebesarkan saya, merawat dengan penuh kasih sayang, bekerja keras demi pendidikan saya, dan tak lupa yang selalu mendoakan saya yang terbaik.
- 6) Teman-teman semua yang ada di Universitas Muhammadiyah Jember.
- 7) Semua pihak terkait yang tidak dapat disebutkan satu per satu.

Penulis menyadari bahwa dalam penyusunan skripsi ini masih jauh dari kata sempurna sebab masih banyak kekurangan karena keterbatasan pengetahuan dan pengalaman, oleh karenanya kritik dan saran sangat diharapkan. Semoga skripsi ini bermanfaat dan dapat digunakan sebagai tambahan informasi dan wacana bagi semua pihak yang membutuhkan.



Jember, 15 Juli 2022
Penulis,

Iqbal Afif Amrullah

PERSEMBAHAN

Alhamdulillah segala puji dan syukur kami panjatkan kepada Allah SWT yang Maha Kuasa atas segala limpahan berkat, kesehatan, pengetahuan, dan karunia-Nya yang selalu menyertai dalam segala aktifitas. Akhirnya penulis dapat menyelesaikan Skripsi ini. Dalam kesempatan ini penulis ucapkan banyak-banyak terima kasih kepada semua pihak yang telah membantu dalam proses penyelesaian skripsi ini yang diantaranya :

- 1) Dr. Hanafi, M.Pd, selaku Rektor Universitas Muhammadiyah Jember.
- 2) Maheni Ika Sari, S.E., MM, selaku Dekan Fakultas Ekonomi Universitas muhammadiyah Jember.
- 3) Rendi Mirwan Aspirandi, S.E., MSA, selaku Ketua Program Studi Akuntansi dan sekaligus sebagai Dosen Pembimbing Pendamping yang berkenan memberikan bimbingan, membina, dan mengarahkan saya sehingga skripsi ini dapat terselesaikan.
- 4) Diah Probowulan, S.E., MM, selaku Dosen Pembimbing yang berkenan memberikan bimbingan, membina serta mengarahkan saya sehingga skripsi ini dapat terselesaikan.
- 5) Ummi Kulsum dan Alm. K. Nurin, selaku orang tua yang telah mebesarkan saya, merawat dengan penuh kasih sayang, bekerja keras demi pendidikan saya, dan tak lupa yang selalu mendoakan saya yang terbaik.
- 6) Teman-teman semua yang ada di Universitas Muhammadiyah Jember.
- 7) Semua pihak terkait yang tidak dapat disebutkan satu per satu.

DAFTAR ISI

SURAT PERNYATAAN.....	i
PERSETUJUAN SKRIPSI.....	ii
PENGESAHAN	iii
KATA PENGANTAR	iv
PERSEMBAHAN.....	vi
ABSTRAK.....	vii
ABSTRACT.....	viii
DAFTAR ISI.....	ix
DAFTAR TABEL.....	xiii
DAFTAR GAMBAR.....	xiv
DAFTAR LAMPIRAN.....	xv
BAB I PENDAHULUAN.....	1
1.1 Latar Belakang.....	1
1.2 Rumusan Masalah.....	3
1.3 Tujuan Penelitian.....	4
1.4 Manfaat Penelitian.....	5
BAB II TINJAUAN PUSTAKA DAN HIPOTESIS	6
2.1 Tinjauan Teori.....	6
2.1.1 Teori Sinyal (<i>Signaling Theory</i>).....	6
2.1.2 Nilai Perusahaan.....	6
2.1.3 Kebijakan Dividen.....	8
2.1.4 Profitabilitas	8
2.2 Penelitian Terdahulu.....	9

2.3	Kerangka Konseptual	12
2.4	Pengembangan Hipotesis	12
2.4.1	Kebijakan Dividen.....	12
2.4.2	Profitabilitas	13
2.4.3	Nilai Perusahaan.....	13
BAB III METODOLOGI PENELITIAN		14
3.1	Jenis Penelitian dan Metode Pengumpulan Data.....	14
3.2	Populasi dan Sampel	14
3.3	Operasional Variabel Penelitian.....	15
3.3.1	Variabel Independen.....	15
3.3.2	Metode Analisis Data	16
3.3.3	Analisis Deskriptif.....	16
3.3.4	Uji Normalitas	16
3.3.5	Uji Beda.....	17
BAB IV HASIL DAN PEMBAHASAN		20
4.1	Gambara Umum Objek Penelitian.....	20
4.1.1	Sejarah Bursa Efek Indonesia.....	20
4.1.2	Perkembangan Bursa Efek Indonesia	20
4.1.3	Struktur Organisasi Bursa Efek Indonesia	23
4.1.4	Jajaran Direksi Pada PT. Bursa Efek Indonesia	24
4.2	Daftar Perusahaan Manufaktur yang akan Diteliti	25
4.3	Deskripsi Data Penelitian	27
4.3.1	Kebijakan Deviden	27
4.3.2	Profitabilitas	28

4.3.3	Nilai Perusahaan.....	28
4.4	Analisis data	28
4.4.1	Uji Statistik Deskriptif.....	28
4.4.1.1	<i>Dividend Payout Ratio</i>	28
4.4.1.2	<i>Return On Asset</i>	29
4.4.1.3	<i>Price to Book Value</i>	30
4.4.2	Uji Normalitas	30
4.4.2.1	<i>Dividend Payout Ratio</i>	31
4.4.2.2	<i>Return On Assets</i>	32
4.4.2.3	<i>Price to Book Value</i>	32
4.4.3	Uji Beda Rata-Rata.....	33
4.4.3.1	Uji beda pada <i>Dividend Payout Ratio</i>	33
4.4.3.2	Uji beda pada <i>Return On Assets</i>	35
4.4.3.3	Uji Beda pada <i>Price to Book Value</i>	37
4.5	Pembahasan.....	38
4.5.1	Perbedaan <i>Dividen Payout Rasio</i> sebelum dan selama pandemi Covid-19 pada Perusahaan Manufaktur sektor <i>Consumer Non-Cylical</i> s dan <i>Healthcare</i> di Bursa Efek Indonesia.	38
4.5.2	Perbedaan <i>Return On Asset</i> sebelum dan selama pandemi Covid-19 pada Perusahaan Manufaktur sektor <i>Consumer Non-Cylical</i> s dan <i>Healthcare</i> di Bursa Efek Indonesia.....	39
4.5.3	Perbedaan <i>Price to Book Value</i> sebelum dan selama pandemi Covid-19 pada Perusahaan Manufaktur sektor <i>Consumer Non-Cylical</i> s dan <i>Healthcare</i> di Bursa Efek Indonesia.....	41
	BAB V PENUTUP.....	46

5.1	Kesimpulan.....	46
5.2	Saran.....	47
	DAFTAR PUSTAKA	48
	DAFTAR LAMPIRAN.....	51



DAFTAR TABEL

Tabel 2.1 Penelitian Terdahulu	9
Tabel 4.1 Peristiwa yang terjadi saat perkembangan Bursa Efek Indonesia	20
Tabel 4.2 Kriteria Pengambilan Sample Perusahaan	25
Tabel 4.3 Daftar Perusahaan Manufaktur yang Memenuhi Kriteria	26
Tabel 4.4 <i>Descriptive Statistics Dividend Payout Ratio</i>	29
Tabel 4.5 <i>Descriptive Statistics Return On Assets</i>	29
Tabel 4.6 <i>Descriptive Statistics Price to Book Value</i>	30
Tabel 4.7 <i>One-Sample Kolmogorov-Smirnov Test Dividend Payout Ratio</i>	31
Tabel 4.8 <i>One-Sample Kolmogorov-Smirnov Test Return On Assets</i>	32
Tabel 4.9 <i>One-Sample Kolmogorov-Smirnov Test Price to Book Value</i>	32
Tabel 4.10 Hasil Uji <i>Paired Sample Statistics Dividend Payout Ratio</i>	33
Tabel 4.11 Hasil Uji <i>Paired Sample t-Test Dividend Payout Ratio</i>	34
Tabel 4.12 Hasil Uji <i>Ranks Dividend Payout Ratio</i>	35
Tabel 4.13 Hasil Uji <i>Test Statistics Dividend Payout Ratio</i>	35
Tabel 4.14 Hasil uji <i>Paired Sample Statistics Return on Assets</i>	36
Tabel 4.15 Hasil uji <i>Paired Sample t-Test Return on Assets</i>	36
Tabel 4.16 <i>Ranks Price to Book Value</i>	37
Tabel 4.17 <i>Test Statistics Price to Book Value</i>	37

DAFTAR GAMBAR

Gambar 2.1 Kerangka Konseptual	12
Gambar 4.1 Struktur Organisasi Bursa Efek Indonesia	23



DAFTAR LAMPIRAN

Lampiran 1 Data <i>Dividend Payout Ratio</i> Sebelum Pandemi Covid-19	51
Lampiran 2 Data <i>Dividend Payout Ratio</i> Selama Pandemi Covid-19	52
Lampiran 3 Data <i>Return On Asset</i> Sebelum Pandemi Covid-19.....	53
Lampiran 4 Data <i>Return On Asset</i> Selama Pandemi Covid-19.....	54
Lampiran 5 Data <i>Price to Book Value</i> Sebelum Pandemi Covid-19.....	55
Lampiran 6 Data <i>Price to Book Value</i> Selama Pandemi Covid-19.....	56
Lampiran 7 Hasil Olah Data Uji Statistik Deskriptif	57
Lampiran 8 Hasil Olah Data <i>One Sample Kolmogorov-Smirnov</i>	58
Lampiran 9 Hasil Uji Beda <i>Dividend Payout Ratio</i>	60
Lampiran 10 Hasil Uji Beda <i>Return On Assets</i>	62
Lampiran 11 Hasil Uji Beda <i>Price to Book Value</i>	63