


ANALISIS KINERJA KEUANGAN TERHADAP PERTUMBUHAN LABA INDUSTRI BARANG KONSUMSI SYARIAH

SKRIPSI

Diajukan guna melengkapi tugas akhir dan memenuhi salah satu syarat untuk menyelesaikan Program Studi Manajemen (S1) dan memperoleh gelar Sarjana Manajemen



**PROGRAM STUDI MANAJEMEN
FAKULTAS EKONOMI DAN BISNIS
UNIVERSITAS MUHAMMADIYAH JEMBER
2022**

PERNYATAAN

Saya yang bertanda tangan di bawah ini :

Nama : Aqnes Devita Efendy
NIM : 1810411080
Program Studi : Manajemen

Menyatakan dengan sebenar-benarnya bahwa karya ilmiah berupa skripsi yang berjudul: ANALISIS KINERJA KEUANGAN TERHADAP PERTUMBUHAN LABA INDUSTRI BARANG KONSUMSI SYARIAH; adalah hasil karya sendiri. Kecuali jika dalam beberapa kutipan substansi telah saya sebutkan sumbernya. Belum pernah diajukan pada institusi manapun, serta bukan karya plagiat atau jiplakan. Saya bertanggung jawab atas keaslian, keabsahan, dan kebenaran isinya sesuai dengan sikap ilmiah.

Demikian pernyataan ini saya buat dengan sebenarnya, tanpa adanya tekanan dan paksaan dari pihak manapun serta saya bersedia memperoleh sanksi akademik dan siap dituntut di muka hukum, jika ternyata di kemudian hari ada pihak-pihak yang dirugikan dari pernyataan yang tidak benar tersebut.

Jember, 11 November 2022

Yang menyatakan,



Aqnes Devita Efendy
NIM. 18.1041.1080

SKRIPSI

**ANALISIS KINERJA KEUANGAN TERHADAP PERTUMBUHAN
LABA INDUSTRI BARANG KONSUMSI SYARIAH**



Oleh :

AQNES DEVITA EFENDY

18.1041.1080

Pembimbing:

Dosen Pembimbing Utama : Maheni Ika Sari, SE., MM.

Dosen Pembimbing Pendamping : Rusdiyanto, S.Pdi, M.Pdi

Two rectangular boxes containing handwritten signatures in blue ink. The top signature is for Maheni Ika Sari, and the bottom signature is for Rusdiyanto.

PENGESAHAN

Skripsi berjudul : Analisis Kinerja Keuangan Terhadap Pertumbuhan Laba Industri Barang Konsumsi Syariah, telah diuji dan disahkan oleh Fakultas Ekonomi dan Bisnis Universitas Muhammadiyah Jember pada :

Nama : Aqnes Devita Efendy

NIM : 1810411080

Hari : Jum'at

Tanggal : 11 November 2022

Tempat : Fakultas Ekonomi dan Bisnis Universitas Muhammadiyah Jember


Tim Penguji,


Bayu Wijayantini, SE., MM
NPK : 19790 21711009661

Anggota 1,


Maheni Ika Sari, SE., MM
NIP. 197708112005012001

Anggota 2,



Rusdivanto, S.Pdi, M.Pdi
NPK. 1991012811703792

Mengesahkan :



Maheni Ika Sari, SE., MM
NIP. 197708112005012001

Ketua Program Studi,


Achmad Hasan Hafidzi, SE., MM
NPK. 19860514.1.1703796

PERSEMBAHAN

Alhamdulillah puji syukur kami panjatkan kepada Allah SWT yang telah melimpahkan segala nikmat kesehatan, pemahaman, dan kasihNya sehingga kami dapat menyelesaikan skripsi dengan judul analisis kinerja keuangan terhadap pertumbuhan laba industri barang konsumsi syariah sesuai dengan jadwal yang telah direncanakan. Dalam kesempatan ini kami ucapkan banyak-banyak terima kasih kepada semua pihak yang telah membantu dalam proses penyelesaian skripsi ini diantaranya:

1. Untuk kedua orang tuaku, Ayahku Alm. Sofyan Effendi dan Ibuku Siti Kalimah terima kasih atas doa dan dukungannya selama saya kuliah serta pengorbanannya selama ini terima kasih.
2. Untuk kakakku Aqmarin Septian Rossita dan Suami Akhmad Sulton, adikku tercinta M. Rizal Effendi dan Aeryn Ramadhani Effendi terima kasih atas doa dan dukungannya.
3. Untuk Teman Terdekatku Diki Jaya Sukma terima kasih atas kesabaran, dukungan, serta doanya selama ini.
4. Untuk teman-teman seangkatan 2018 terima kasih atas doa dan dukungannya selama ini.
5. Untuk teman-teman seperjuangan Manajemen C 2018, terima kasih atas doa, dukungan dan pengalaman yang tidak terlupakan selama ini.
6. Untuk Almamater kebanggaan Fakultas Ekonomi dan Bisnis Universitas Muhammadiyah Jember.



MOTTO


“Dan Allah menciptakan Apa yang kamu tidak ketahui”
(QS. Anhl: 161)

“Allah tidak membebani seseorang melainkan sesuai dengan kemampuannya”
(QS. Al-Baqarah: 286)

“Ketahuilah bahwa kemenangan bersama kesabaran, kelapangan bersama kesempitan, dan kesulitan bersama kemudahan”
(HR. Tirmidzi)

“Waktu bagaikan pedang. Jika kamu tidak memanfaatkannya dengan baik, maka ia akan memanfaatkanmu”
(HR. Muslim)


“Karunia Allah yang paling lengkap adalah kehidupan yang didasarkan pada ilmu pengetahuan”
(Ali bin Abi Thalib)



DAFTAR ISI


	Halaman
PERNYATAAN	i
PENGESAHAN	iii
PERSEMBAHAN	iv
MOTTO	v
ABSTRAK	vi
ABSTACT	vii
DAFTAR ISI	viii
DAFTAR TABEL	x
DAFTAR GAMBAR	xi
DAFTAR LAMPIRAN	xii
BAB 1 PENDAHULUAN	1
1.1 Latar Belakang	1
1.2 Rumusan Masalah	4
1.3 Tujuan Penelitian.....	5
1.4 Kegunaan Penelitian.....	5
BAB 2 TINJAUAN PUSTAKA	7
2.1 Tinjauan Teori	7
2.1.1 Kinerja Keuangan	7
2.1.2 Laporan Keuangan.....	7
2.1.3 Rasio Keuangan.....	7
2.1.4 Pertumbuhan Laba	8
2.2 Tinjauan Penelitian Terdahulu.....	11
2.3 Kerangka Konseptual	14
2.4 Hipotesis.....	14
2.4.1 Pengaruh <i>Current Ratio</i> (CR) terhadap pertumbuhan laba	14
2.4.2 Pengaruh <i>Debt to Asset Ratio</i> (DAR) terhadap pertumbuhan laba	15
2.4.3 Pengaruh <i>Total Asset Turnover</i> (TATO) terhadap pertumbuhan laba	15
2.4.4 Pengaruh <i>Net Profit Margin</i> (NPM) terhadap pertumbuhan laba.....	15
BAB 3 METODE PENELITIAN	16
3.1 Identifikasi Variabel	16
3.2 Definisi Operasional variabel	16
3.2.1 Pertumbuhan laba (Y).....	16
3.2.2 Current Ratio	16
3.2.3 Debt to Asset Ratio.....	16
3.2.4 Total Asset Turnover	16
3.2.5 Net Profit Margin.....	16
3.3 Desain Penelitian	16
3.4 Jenis Data	17
3.5 Teknik Pengambilan Sampel	17
3.5.1 Populasi	17
3.5.2 Sampel.....	18
3.6 Teknik Pengumpulan Data	19
3.7 Teknik Analisis Data	19
3.7.1 Perhitungan Data Analisis	19
3.7.2 Statistik Deskriptif	20
3.7.3 Uji Instrumental	20

3.7.4 Analisis Regresi Linier Berganda	20
3.7.5 Uji Asumsi Klasik	21
3.7.6 Uji Hipotesis	22
3.7.7 Analisis Koefisien Determinasi	22
BAB 4 HASIL DAN PEMBAHASAN.....	23
4.1 Gambaran Umum Objek Penelitian	23
4.2 Hasil Analisis Data	25
4.2.1 Data Penelitian.....	25
4.2.2 Statistik Deskriptif	28
4.2.3 Uji Instrumen.....	29
4.2.4 Analisis Regresi Linier Berganda	30
4.2.5 Uji Asumsi Klasik	31
4.2.6 Uji Hipotesis	34
4.2.7 Uji Koefisien Determinasi (R^2)	35
4.3 Pembahasan.....	35
4.3.1 Pengaruh <i>Current Ratio</i> terhadap pertumbuhan laba	35
4.3.2 Pengaruh <i>Debt To Asset Ratio</i> terhadap pertumbuhan laba.....	36
4.3.3 Pengaruh <i>Total Asset Turnover</i> terhadap pertumbuhan laba	38
4.3.4 Pengaruh Net Profit Margin terhadap pertumbuhan laba	39
BAB 5 KESIMPULAN DAN SARAN.....	41
5.1 Kesimpulan	41
5.2 Saran	41
5.3 Batasan Penelitian	41
DAFTAR PUSTAKA	46



DAFTAR TABEL

Tabel 3.1	Daftar Populasi Perusahaan.....	17
Tabel 3.2	Daftar Pemilihan Sampel.....	18
Tabel 3.4	Rumus Rasio Penelitian	18
Tabel 4.1	Hasil Perhitungan <i>Current Ratio</i>	19
Tabel 4.2	Hasil Perhitungan <i>Debt To Asset Ratio</i>	25
Tabel 4.3	Hasil Perhitungan <i>Total Asset Turnover</i>	25
Tabel 4.4	Hasil Perhitungan <i>Net Profit Margin</i>	26
Tabel 4.5	Hasil Perhitungan Pertumbuhan Laba.....	26
Tabel 4.6	Hasil Uji Statistik Deskriptif.....	27
Tabel 4.7	Hasil Uji Validitas.....	28
Tabel 4.8	Hasil Uji Reliabilitas	29
Tabel 4.9	Hasil Uji Regresi Linier Berganda	30
Tabel 4.10	Hasil Uji Multikolinearitas	30
Tabel 4.11	Hasil Uji Autokorelasi	32
Tabel 4.12	Hasil Uji t	33
Tabel 4.13	Hasil Uji Koefisien Determinasi	34



DAFTAR GAMBAR

Gambar 1.1 Perkembangan Industri Barang Konsumsi Syariah.....	3
Gambar 1.4 Perkembangan Saham Syariah.....	4
Gambar 2.1 Kerangka Konseptual Penelitian.....	16
Gambar 4.1 Rata-Rata kinerja keuangan industri barang konsumsi syariah 2016-2021.....	23
Gambar 4.2 Hasil Rata-Rata pertumbuhan laba industri barang konsumsi syariah 2016-2021.....	24
Gambar 4.3 Hasil Uji Normalitas.....	31
Gambar 4.4 Hasil Uji Heteroskedastisitas.....	33
Gambar 4.5 CR Sektor Industri Barang Konsumsi Syariah.....	36
Gambar 4.6 DAR Sektor Industri Barang Konsumsi Syariah.....	37
Gambar 4.7 TATO Sektor Industri Barang Konsumsi Syariah.....	38
Gambar 4.8 NPM Sektor Industri Barang Konsumsi Syariah.....	39



DAFTAR LAMPIRAN

Lampiran 1. Hasil Perhitungan Analisis Data.....	50
Lampiran 2. Hasil Uji Statistik Deskriptif.....	65
Lampiran 3. Hasil Uji Validitas.....	66
Lampiran 4. Hasil Uji Reliabilitas.....	67
Lampiran 5. Hasil Analisis Regresi Linier Berganda.....	68
Lampiran 6. Tabel r.....	71
Lampiran 7. Tabel Durbin Waston.....	73

