

**PENGARUH PROFITABILITAS DAN KINERJA KEUANGAN  
TERHADAP HARGA SAHAM PERBANKAN SYARIAH DI BEI  
PERIODE 2019-2023**

**SKRIPSI**

**Diajukan guna melengkapi tugas akhir dan memenuhi salah satu syarat  
Untuk menyelesaikan Program Studi Manajemen (S1) dan memperoleh  
Gelar Sarjana Manajemen**



**Oleh: ALDY KURNIA SANTOSO  
20.1041.1166**

**PROGRAM STUDI MANAJEMEN  
FAKULTAS EKONOMI DAN BISNIS  
UNIVERSITAS MUHAMMADIYAH JEMBER  
2024**

**PENGARUH PROFITABILITAS DAN KINERJA KEUANGAN TERHADAP HARGA  
SAHAM PERBANKAN SYARIAH DI BEI PERIODE 2019-2023**

**SKRIPSI**

**Diajukan guna melengkapi tugas akhir dan memenuhi salah satu syarat  
Untuk menyelesaikan Program Studi Manajemen (S1) dan memperoleh  
Gelar Sarjana Manajemen**



**Oleh: ALDY KURNIA SANTOSO  
20.1041.1166**

**PROGRAM STUDI MANAJEMEN  
FAKULTAS EKONOMI DAN BISNIS  
UNIVERSITAS MUHAMMADIYAH JEMBER  
2024**

## PERNYATAAN

Saya yang bertanda tangan di bawah ini:

Nama : Aldy Kurnia Santoso

NIM : 20.1041.1166

Prodi : Manajemen

Menyatakan dengan sebenar-benarnya bahwa karya ilmiah berupa skripsi yang berjudul: **“PENGARUH PROFITABILITAS DAN KINERJA KEUANGAN TERHADAP HARGA SAHAM PERBANKAN SYARIAH DI BEI PERIODE 2019-2023”** adalah hasil karya sendiri. Kecuali jika dalam beberapa kutipan substansi telah saya sebutkan sumbernya. Belum pernah diajukan pada institusi manapun, serta bukan karya plagiat atau jiplakan. Saya bertanggung jawab atas keaslian, keabsahan, dan kebenaran isinya sesuai dengan sikap ilmiah.

Demikian pernyataan ini saya buat dengan sebenarnya, tanpa adanya tekanan dan paksaan dari pihak manapun serta saya bersedia memperoleh sanksi akademik dan siap dituntut di muka hukum, jika ternyata dikemudian hari ada pihak-pihak yang dirugikan dari pernyataan yang tidak benar tersebut.

Jember, 04 Juli 2024

Yang menyatakan,



Aldy Kurnia Santoso  
NIM. 20.1041.1166

SKRIPSI

PENGARUH PROFITABILITAS DAN KINERJA KEUANGAN TERHADAP HARGA SAHAM PERBANKAN SYARIAH DI BEI PERIODE 2019-2023

Oleh: ALDY KURNIA SANTOSO

NIM. 20.1041.1166

Penguji:


Ketua Penguji

: Dr. Budi Santoso, SE, MM, M.Akun

Pembimbing:

Dosen Pembimbing Utama

: Bayu Wijayantini, SE, MM.



Dosen Pembimbing Pendamping : Achmad Hasan Hafidzi, SE., MM.




## PENGESAHAN

Skripsi berjudul "*Pengaruh Profitabilitas dan Kinerja Keuangan Terhadap Harga Saham Perbankan Syariah di BEI Periode 2019-2023*", telah diuji dan disahkan oleh Fakultas Ekonomi dan Bisnis Universitas Muhammadiyah Jember pada:

Nama : Aldy Kurnia Santoso  
NIM : 20.1041.1166  
Hari : Kamis  
Tanggal : 04 Juli 2024  
Tempat : Fakultas Ekonomi dan Bisnis Universitas Muhammadiyah Jember

Tim Penguji

  
Dr. Budi Santoso, SE, MM, M.Akun  
NPK. 1973100911139340

Anggota 1,



Bayu Wijayantini, SE, MM.  
NPK. 1979021711009661

Anggota 2,




Achmad Hasan Hafidzi, SE., MM.  
NPK. 1986051411703796

Mengesahkan,



Maheni Ika Sari, SE., MM  
NIP. 197708112005012001

Ketua Jurusan,



Dr. Trias Setyowati, SH., SE., MM  
NPK. 1972032710509477

## MOTTO

لَا حَوْلَ وَلَا قُوَّةَ إِلَّا بِاللَّهِ

There is neither might nor any power except with Allah.

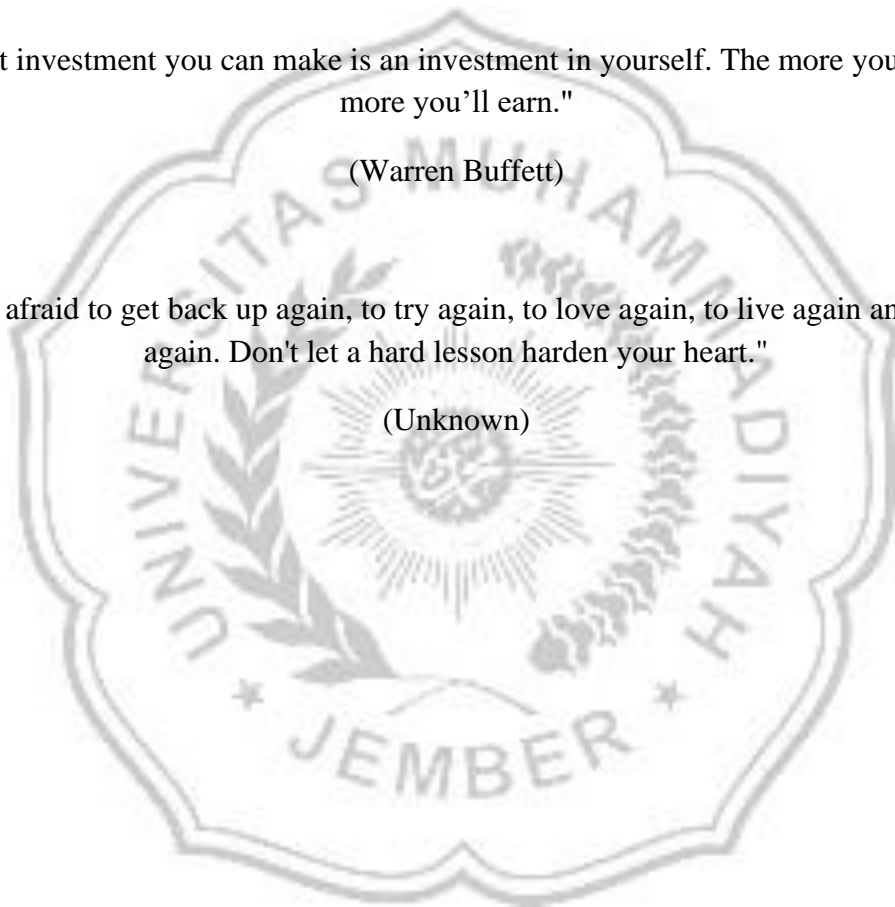
(HR. Bukhari dan Muslim)

"The best investment you can make is an investment in yourself. The more you learn, the more you'll earn."

(Warren Buffett)

"Don't be afraid to get back up again, to try again, to love again, to live again and to dream again. Don't let a hard lesson harden your heart."

(Unknown)



## PERSEMBAHAN


Alhamdulillahirabbil'alamin, dengan rasa syukur yang mendalam kepada Allah SWT, atas segala rahmat dan karunia-Nya, sehingga penulisan skripsi ini dapat diselesaikan. Oleh karena itu, dengan rasa bangga dan penuh syukur skripsi ini saya persembahkan kepada:

1. Tuhan Yang Maha Esa Allah SWT yang atas izin dan karunia-Nya skripsi ini dapat disusun dan diselesaikan dengan baik. Segala puji bagi Allah SWT, terima kasih yang tak terhingga karena telah memberikan kelancaran serta kemudahan dalam proses pengerjaan skripsi ini.
2. Kedua orang tua tercinta yaitu Bapak Kalmanto Puji Santoso dan Ibu Iin Jumaroh yang selalu memberikan doa, dukungan, cinta, dan pengorbanan yang tiada henti. Tanpa beliau, pencapaian ini tidak akan pernah terwujud.
3. Dosen pembimbing dan penguji yaitu Ibu Bayu Wijayantini, SE, MM., Bapak Achmad Hasan Hafidzi, SE., MM., dan Bapak Dr. Budi Santoso, SE, MM, M.Akun yang telah membimbing, mengarahkan, dan memberikan motivasinya.
4. Saudara kandung tersayang, yaitu Ferdy Firmansyah Santoso dan Nizam Faeyza Santoso yang selalu memberikan semangat dan dukungan moral dalam setiap langkah perjuangan ini.
5. Semua teman-teman magang BSI KC Sudirman Jember dan Bukopin Jember 2023 yang telah menemani dan memberikan semangat dan dukungannya.
6. Semua teman-teman seperjuangan prodi manajemen Angkatan 2020 yang telah menemani dan memberikan dukungan.
7. Seluruh dosen dan staff pengajar di Fakultas Ekonomi dan Bisnis Universitas Muhammadiyah Jember yang telah memberikan ilmu, pengalaman, dan motivasinya.
8. Seluruh keluarga besar yang selalu memberikan doa dan dukungannya.

## ABSTRAK

Kesadaran umat Islam untuk menerapkan prinsip-prinsip syariah dalam kehidupan sehari-hari mendorong peningkatan investasi pada saham syariah, khususnya di sektor perbankan syariah yang dapat menjadi pertimbangan dalam berinvestasi sesuai dengan prinsip Islam dengan melakukan analisis profitabilitas dan kinerja keuangan melalui laporan keuangan perusahaan. Penelitian ini bertujuan untuk mengetahui pengaruh *Return On Asset (ROA)*, *Return On Equity (ROE)*, *Earning Per Share (EPS)*, dan *Price Earning Ratio (PER)* terhadap harga saham perbankan syariah di BEI periode 2019-2023. Jenis penelitian ini kuantitatif yang menggunakan aplikasi pengolah data SPSS versi 29 serta sebanyak 60 data observasi dari tiga perusahaan perbankan syariah yaitu PNBS, BRIS, dan BTPS. Hasil pengolahan data menyatakan bahwa *Return On Asset (ROA)* berpengaruh positif signifikan terhadap harga saham. *Earning Per Share (EPS)* berpengaruh positif signifikan terhadap harga saham. *Return On Equity (ROE)* tidak berpengaruh signifikan terhadap harga saham. *Price Earning Ratio (PER)* tidak berpengaruh signifikan terhadap harga saham.

Kata kunci: Analisis laporan keuangan, *Return On Asset (ROA)*, *Return On Equity (ROE)*, *Earning Per Share (EPS)*, *Price Earning Ratio (PER)*, harga saham.





## ABSTRACT

*The awareness among Muslims to implement Sharia principles in daily life has driven an increase in investment in Sharia-compliant stocks, particularly in the Islamic banking sector. This trend can be considered in investment decisions aligned with Islamic principles by conducting profitability and financial performance analyses through company financial reports. This research aims to determine the influence of Return On Asset (ROA), Return On Equity (ROE), Earning Per Share (EPS), and Price Earning Ratio (PER) on the stock prices of Islamic banks listed on the Indonesia Stock Exchange (BEI) from 2019 to 2023. This quantitative research utilizes SPSS data processing application version 29 with a sample of 60 observations from three Islamic banking companies, namely PNBS, BRIS, and BTPS. The data processing results indicate that Return On Asset (ROA) has a significant positive effect on stock prices, while Earning Per Share (EPS) also shows a significant positive impact on stock prices. However, Return On Equity (ROE) does not significantly affect stock prices, and Price Earning Ratio (PER) similarly lacks a significant influence on stock prices.*

*Keywords: Financial statement analysis, Return On Asset (ROA), Return On Equity (ROE), Earning Per Share (EPS), Price Earning Ratio (PER), stock prices.*



## KATA PENGANTAR

Assalamualaikum Warahmatullahi Wabarakatuh. Segala puji bagi Allah SWT yang telah memberikan rahmat dan karunia-Nya yang sangat berlimpah, sehingga penulis dapat menyelesaikan skripsi yang berjudul “*Pengaruh Profitabilitas dan Kinerja Keuangan Terhadap Harga Saham Perbankan Syariah di BEI Periode 2019-2023*” ini dengan baik.

Tujuan dari penyusunan skripsi ini yaitu untuk memenuhi persyaratan dalam menyelesaikan program pendidikan S1 di Fakultas Ekonomi dan Bisnis, Program Studi Manajemen, Universitas Muhammadiyah Jember. Pada proses penulisan skripsi ini, berbagai pihak telah memberikan kontribusi yang berarti bagi penulis. Oleh karena itu, penulis ingin menyampaikan ucapan terima kasih yang sebesar-besarnya kepada:

1. Kedua orang tua tercinta yaitu bapak Kalmanto Puji Santoso dan ibu Iin Jumaroh yang selalu memberikan doa, dukungan, semangat serta perhatiannya kepada penulis.
2. Ibu Maheni Ika Sari, SE., MM., selaku Dekan Fakultas Ekonomi dan Bisnis Universitas Muhammadiyah Jember.
3. Ibu Dr. Trias Setyowati, SH., SE., MM., selaku Ketua Program Studi Manajemen.
4. Ibu Septy Holisa Umami, SE., MM., selaku Sekertaris Program Studi Manajemen.
5. Bapak Dr. Budi Santoso, SE, MM, M.Akun selaku ketua dosen penguji yang telah memberikan koreksi, saran dan masukan sehingga dapat lulus dalam ujian skripsi ini.
6. Ibu Bayu Wijyantini, SE, MM., selaku dosen pembimbing utama yang telah memberikan bimbingan, semangat serta pengarahannya sehingga skripsi ini dapat disusun dengan baik.
7. Bapak Achmad Hasan Hafidzi, SE., MM., selaku dosen pembimbing pendamping yang telah memberikan bimbingan, saran dan masukan serta pengarahannya sehingga skripsi ini dapat tersusun secara benar dan baik.
8. Seluruh dosen dan staff pengajar di Fakultas Ekonomi dan Bisnis Universitas Muhammadiyah Jember yang telah memberikan ilmu dan pengalaman bagi penulis.
9. Semua teman-teman seperjuangan prodi manajemen Angkatan 2020 yang selama ini telah menemani dan telah memberikan motivasi bagi penulis.
10. Semua teman-teman magang BSI dan Bukopin yang telah menemani dan memberikan semangat dan dukungan kepada penulis.
11. Semua pihak yang tidak bisa penulis sebutkan satu-persatu yang memberikan doa, semangat, dukungan bagi penulis.

Terima kasih yang dalam sekali lagi kepada semua pihak yang telah berpartisipasi dalam penyusunan skripsi ini. Adapun harapan penulis yaitu agar skripsi ini dapat memberikan manfaat kepada semua pembaca di semua kalangan. Penulis ucapkan juga permohonan maaf apabila terdapat keterbatasan dan kekurangan dalam penyusunan skripsi. Kritik dan saran kepada semua pihak diperlukan agar menjadi menjadi lebih baik. Wassalamualaikum Wr.Wb.

Jember, 04 Juli 2024  
Penulis,

Aldy Kurnia Santoso

## DAFTAR ISI

	Halaman
<b>HALAMAN SAMPUL .....</b>	<b>i</b>
<b>HALAMAN JUDUL.....</b>	<b>ii</b>
<b>PERNYATAAN PENULIS.....</b>	<b>iii</b>
<b>PERSETUJUAN SKRIPSI.....</b>	<b>iv</b>
<b>PENGESAHAN SKRIPSI .....</b>	<b>v</b>
<b>MOTTO.....</b>	<b>vi</b>
<b>PERSEMBAHAN .....</b>	<b>vii</b>
<b>ABSTRAK.....</b>	<b>viii</b>
<b>ABSTRACT .....</b>	<b>ix</b>
<b>KATA PENGANTAR .....</b>	<b>x</b>
<b>DAFTAR ISI .....</b>	<b>xi</b>
<b>DAFTAR TABEL.....</b>	<b>xiv</b>
<b>DAFTAR GAMBAR .....</b>	<b>xv</b>
<b>DAFTAR LAMPIRAN .....</b>	<b>xvi</b>
<b>BAB 1 PENDAHULUAN.....</b>	<b>1</b>
1.1 Latar Belakang Masalah .....	1
1.2 Rumusan Masalah.....	7
1.3 Tujuan Penelitian .....	8
1.4 Manfaat Penelitian .....	8
<b>BAB 2 TINJAUAN PUSTAKA .....</b>	<b>9</b>
2.1 <i>Grand Theory Salvatore</i> .....	9
2.1.1 Konsep Dasar Teori Salvatore .....	9
2.1.2 Relevansi dengan Profitabilitas dan Kinerja Keuangan .....	9
2.1.3 Aplikasi Teori Salvatore pada Harga Saham.....	10
2.2 Manajemen Keuangan .....	11
2.3 Pasar Modal .....	12
2.4 Saham.....	12
2.5 Harga Saham.....	13
2.6 Analisis Laporan Keuangan.....	13
2.7 Rasio Profitabilitas.....	14
2.7.1 <i>Return On Asset (ROA)</i> .....	14

2.7.2	<i>Return On Equity (ROE)</i> .....	15
2.7.3	<i>Earning Per Share (EPS)</i> .....	16
2.8	Price Earning Ratio (PER).....	17
2.9	Penelitian Terdahulu .....	18
2.10	Kerangka Konseptual.....	21
2.10.1	Return On Asset (ROA) dan Harga Saham .....	21
2.10.2	Return On Equity (ROE) dan Harga Saham.....	22
2.10.3	Earning Per Share (EPS) dan Harga Saham .....	22
2.10.4	Price Earning Ratio (PER) dan Harga Saham .....	23
2.11	Hipotesis .....	24
2.11.1	Pengaruh <i>Return On Asset (ROA)</i> Terhadap Harga Saham.....	24
2.11.2	Pengaruh <i>Return On Equity (ROE)</i> Terhadap Harga Saham.....	25
2.11.3	Pengaruh <i>Earning Per Share (EPS)</i> Terhadap Harga Saham.....	26
2.11.4	Pengaruh <i>Price Earning Ratio (PER)</i> Terhadap Harga Saham.....	28
<b>BAB 3</b>	<b>METODE PENELITIAN .....</b>	<b>30</b>
3.1	Identifikasi Variabel.....	30
3.2	Definisi Operasional Variabel.....	30
3.2.1	Variabel Independen (Bebas) .....	30
3.2.1.1	<i>Return On Aset (ROA)</i> Perbankan Syariah di BEI.....	30
3.2.1.2	<i>Return On Equity (ROE)</i> Perbankan Syariah di BEI .....	31
3.2.1.3	<i>Earning Per Share (EPS)</i> Perbankan Syariah di BEI.....	33
3.2.1.4	<i>Price Earning Ratio (PER)</i> Perbankan Syariah di BEI .....	35
3.2.2	Variabel Dependen (Terikat).....	37
3.3	Jenis dan Sumber Data.....	38
3.4	Desain Penelitian .....	38
3.5	Populasi dan Sampel .....	39
3.5.1	Populasi .....	39
3.5.2	Sampel .....	39
3.6	Teknik Pengumpulan Data.....	39
3.7	Teknik Analisis Data.....	40
3.7.1	Statistik Deskriptif.....	40
3.7.2	Regresi Linear Berganda .....	40
3.7.3	Uji Asumsi Klasik .....	41

3.7.3.1 Uji Normalitas .....	41
3.7.3.2 Uji Heteroskedastisitas .....	41
3.7.3.3 Uji Autokorelasi.....	41
3.7.3.4 Uji Multikolinearitas.....	42
3.7.4 Uji Hipotesis .....	42
3.7.4.1 Uji Signifikansi Parameter Individual (Uji t) .....	42
3.7.5 Uji Koefisien Determinasi (R <sup>2</sup> ).....	42
<b>BAB 4 HASIL DAN PEMBAHASAN .....</b>	<b>44</b>
4.1 Gambaran Umum Objek Penelitian.....	44
4.1.1 PT Bank Panin Dubai Syariah Tbk (PNBS).....	44
4.1.2 PT Bank Syariah Indonesia Tbk (BRIS) .....	45
4.1.3 PT Bank Tabungan Pensiunan Nasional Syariah Tbk (BTPS).....	46
4.2 Analisa Data dan Pembahasan.....	48
4.2.1 Statistik Deskriptif.....	48
4.2.2 Regresi Linear Berganda .....	50
4.2.3 Uji Asumsi Klasik .....	52
4.2.3.1 Uji Normalitas .....	52
4.2.3.2 Uji Heteroskedastisitas .....	54
4.2.3.3 Uji Autokorelasi.....	55
4.2.3.4 Uji Multikolinearitas.....	56
4.2.4 Uji Hipotesis .....	57
4.2.4.1 Uji Signifikansi Parameter Individual (Uji t) .....	57
4.2.5 Uji Koefisien Determinasi (R <sup>2</sup> ).....	58
4.3 Pembahasan .....	59
4.3.1 Pengaruh <i>Return On Asset (ROA)</i> terhadap harga saham.....	62
4.3.2 Pengaruh <i>Return On Equity (ROE)</i> terhadap harga saham.....	63
4.3.3 Pengaruh <i>Earning Per Share (EPS)</i> terhadap harga saham .....	64
4.3.4 Pengaruh <i>Price Earning Ratio (PER)</i> terhadap harga saham.....	65
<b>BAB 5 KESIMPULAN DAN SARAN .....</b>	<b>67</b>
5.1 Kesimpulan .....	67
5.2 Saran .....	67
<b>DAFTAR PUSTAKA .....</b>	<b>69</b>
<b>LAMPIRAN .....</b>	<b>74</b>

## DAFTAR TABEL

	Halaman
Tabel 4. 1 Hasil Analisis Statistik Deskriptif .....	49
Tabel 4. 2 Hasil Analisis Regresi Linear Berganda.....	51
Tabel 4. 3 Hasil Analisis Uji Kolmogorov-Smirnov .....	53
Tabel 4. 4 Hasil Analisis Uji Heteroskedastisitas.....	54
Tabel 4. 5 Hasil Analisa Uji Durbin's Two-Step d.....	55
Tabel 4. 6 Hasil Analisa Uji Multikolinieritas.....	56
Tabel 4. 7 Hasil Analisis Uji t .....	57
Tabel 4. 8 Hasil Uji Koefisien Determinasi (R <sup>2</sup> ) .....	58



## DAFTAR GAMBAR

	Halaman
Gambar 1. 1 Perkembangan Harga Saham Perbankan Syariah Di BEI 2019-2023 .....	2
Gambar 1. 2 Perkembangan Harga Saham Perbankan Konvensional BEI 2019-2023 .....	3
Gambar 1. 3 Pertumbuhan Investor Saham Syariah di Indonesia Tahun 2016-2021 .....	4
Gambar 2. 1 Kerangka Konseptual.....	23
Gambar 4. 1 Perkembangan ROA, ROE, EPS, PER dan Harga Saham Periode 2019-2023 ...	59



## DAFTAR LAMPIRAN

	Halaman
Lampiran 1 : Daftar Efek Syariah (DES) .....	75
Lampiran 2 : Data Return On Asset (ROA), Return On Equity (ROE), Earning Per Share (EPS), Price Earning Ratio (PER), dan Harga Saham pada perusahaan perbankan syariah di BEI Periode 2019-2023 .....	76
Lampiran 3 : Laporan Keuangan Triwulan 1 dan 2 PNBS.....	78
Lampiran 4 : Laporan Keuangan Triwulan 2 dan 3 PNBS .....	79
Lampiran 5 : Laporan Keuangan Triwulan 4 PNBS.....	80
Lampiran 6 : Laporan Keuangan Triwulan 1 BRIS .....	82
Lampiran 7 : Laporan Keuangan Triwulan 2 BRIS .....	83
Lampiran 8 : Laporan Keuangan Triwulan 3 BRIS .....	84
Lampiran 9 : Laporan Keuangan Triwulan 4 BRIS .....	85
Lampiran 10 : Laporan Keuangan Triwulan 1 BTPS .....	86
Lampiran 11 : Laporan Keuangan Triwulan 2 BTPS .....	87
Lampiran 12 : Laporan Keuangan Triwulan 3 BTPS .....	88
Lampiran 13 : Laporan Keuangan Triwulan 4 BTPS.....	89
Lampiran 14 : Perhitungan Data Price Earning Ratio (PER).....	90