

**ANALISIS METODE *ECONOMIC VALUE ADDED* (EVA) UNTUK MENGUKUR  
KINERJA KEUANGAN PADA PERUSAHAAN SEKTOR KESEHATAN DAN  
SEKTOR INDUSTRIAL YANG TERDAFTAR DI  
BURSA EFEK INDONESIA (BEI)**

**SKRIPSI**

**Diajukan Guna Melengkapi Tugas Akhir Dan Memenuhi Satu Syarat Untuk  
Menyelesaikan Program Studi Manajemen (S1) Dan Memperoleh Gelar Sarjana  
Manajemen**



**Oleh : MAYDA MADINATUL MUNAWAROH**

**19.1041.1159**

**PROGRAM STUDI MANAJEMEN  
FAKULTAS EKONOMI DAN BISNIS  
UNIVERSITAS MUHAMMADIYAH JEMBER**

**2024**

**ANALISIS METODE *ECONOMIC VALUE ADDED* (EVA) UNTUK MENGUKUR  
KINERJA KEUANGAN PADA PERUSAHAAN SEKTOR KESEHATAN DAN  
SEKTOR INDUSTRIAL YANG TERDAFTAR DI  
BURSA EFEK INDONESIA (BEI)**

**SKRIPSI**

**Diajukan Guna Melengkapi Tugas Akhir Dan Memenuhi Satu Syarat Untuk  
Menyelesaikan Program Studi Manajemen (S1) Dan Memperoleh Gelar Sarjana  
Manajemen**



**Oleh : MAYDA MADINATUL MUNAWAROH**

**19.1041.1159**

**PROGRAM STUDI MANAJEMEN  
FAKULTAS EKONOMI DAN BISNIS  
UNIVERSITAS MUHAMMADIYAH JEMBER**

**2024**

## PERNYATAAN

Saya yang bertanda tangan di bawah ini :

Nama : Mayda Madinatul Munawaroh  
NIM : 1910411159  
Program Studi : Manajemen


Menyatakan dengan sebenar-benarnya bahwa karya ilmiah berupa skripsi yang berjudul : **ANALISIS METODE *ECONOMIC VALUE ADDED* (EVA) UNTUK MENGUKUR KINERJA KEUANGAN PADA PERUSAHAAN SEKTOR KESEHATAN DAN SEKTOR INDUSTRIAL YANG TERDAFTAR DI BURSA EFEK INDONESIA (BEI)**, adalah hasil karya sendiri. Kecuali jika dalam beberapa kutipan substansi telah saya sebutkan sumbernya. Belum pernah diajukan pada institusi manapun, serta bukan plagiat atau jiplakan, saya bertanggung jawab atas keaslian, keabsahan, dan kebenaran isinya sesuai sikap ilmiah.

Demikian pernyataan ini saya buat dengan sebenarnya, tanpa adanya tekanan dan paksaan dari pihak manapun serta saya bersedia memperoleh sanksi akademik dan siap dituntut di muka umum, jika ternyata kemudian hari ada pihak-pihak yang dirugikan dari pernyataan yang tidak benar tersebut.

Jember, Juli 2024  
Yang Menyatakan,



Mayda Madinatul Munawaroh  
19.1041.1159

**SKRIPSI****ANALISIS METODE *ECONOMIC VALUE ADDED* (EVA) UNTUK MENGUKUR  
KINERJA KEUANGAN PADA PERUSAHAAN SEKTOR KESEHATAN DAN  
SEKTOR INDUSTRIAL YANG TERDAFTAR DI  
BURSA EFEK INDONESIA (BEI)**

Pembimbing :

Dosen Pembimbing Utama : Dr Retno Endah Supeni, MM

Dosen Pembimbing Pendamping : Achmad Hasan Hafidzi, SE., MM

## PENGESAHAN

Skripsi berjudul: *ANALISIS METODE ECONOMIC VALUE ADDED (EVA) UNTUK MENGUKUR KINERJA KEUANGAN PADA PERUSAHAAN SEKTOR KESEHATAN DAN SEKTOR INDUSTRIAL YANG TERDAFTAR DI BURSA EFEK INDONESIA (BEI)* telah diuji dan disahkan oleh Fakultas Ekonomi dan Bisnis Universitas Muhammadiyah Jember pada:

Hari : Kamis  
Tanggal : 11 Juli 2024  
Tempat : Fakultas Ekonomi dan Bisnis Universitas Muhammadiyah Jember

Tim penguji,

  
Maheni Ika Sari, SE., MM.  
NIP. 19770811200502001

Anggota 1,


  
Dr. Retno Endah Supeni, MM  
NPK. 1967052219510256

Anggota 2,


  
Achmad Hasan Hafidzi, SE., MM  
NPK. 1986051411703796

Mengesahkan:

Dekan,

  
Maheni Ika Sari, SE., MM.  
NIP. 197708112005012001

Ketua Jurusan,

  
Dr. Trias Setyowati, SH., SE., MM.  
NPK. 1972032710509477

## PERSEMBAHAN

Alhamdulillah puji syukur saya panjatkan kepada Allah SWT yang telah melimpahkan segala nikmat berfikir, kesehatan dan kebahagiaannya sehingga saya dapat menyelesaikan skripsi ini dengan baik dan sesuai jadwal yang telah direncanakan. Dalam kesempatan kali ini saya ucapkan terima kasih banyak kepada semua pihak yang telah membantu dalam proses menyelesaikan skripsi ini diantaranya:

1. Orang tua tercinta, Ayah Ahmad Hasan Basri dan Ibu Mariyana Listiya N yang telah memberikan dukungan moril maupun material serta doa yang tiada hentinya untuk kesuksesan penulis dalam penyelesaian skripsi, karena tiada kata seindah lanjutan doa dan tiada doa yang paling khusuk selain doa yang tercapai dari orang tua.
2. Adik saya tercinta, Jefri Juniarta Ahmad Habibi yang selalu memberi doa semangat dalam penyelesaian skripsi ini.
3. Keluarga besar Alm. Bapak Marwi yang terus memberikan dukungan semangat dan mendoakan menjadi orang sukses dan berguna bagi orang sekitar.
4. Keluarga Besar IMM Komisariat Akademos Universitas Muhammadiyah Jember
5. Sahabat tercinta, Della Vera, Gasa Gabriella, Tyas N, Lenny Oktaviatul, Tutik Alawiyah, Galindra F, Resha Prista dan lainnya, terima kasih kebersamaannya
6. Teman-teman kelas Manajemen D 2019 serta Almater Fakultas Ekonomi dan Bisnis Universitas Muhammadiyah Jember yang saya banggakan.

## MOTTO

“Hatiku tenang karena mengetahui bahwa apa yang melewatkan ku tidak akan pernah menjadi takdir ku, dan apa yang ditakdirkan untukku tidak akan pernah melewatkan ku.”

(Umar Bin Khattab)

“Perbanyak bersyukur, kurangi mengeluh. Buka mata, jembarkan telinga, perluas hati. Sadari kau ada pada sekarang, bukan kemarin atau besok, nikmati setiap momen dalam hidup, berpetualanglah.”

(Ayu Estiningtyas)

“Jangan kalah pada rasa takutmu. Hanya ada satu hal yang membuat mimpi tak mungkin diraih perasaan takut gagal”

(Paulo coelho, “The Alkemis”)



## KATA PENGANTAR

Assalamualaikum warahmatullahi wabarakatuh

Alhamdulillahirabbil Alamin segala puja dan puji syukur kepada Allah SWT atas segala rahmat, dan hidayahnya yang melimpah sehingga penulis dapat menyelesaikan skripsi dengan judul Analisis Metode *Economic Value Added* (EVA) Untuk Mengukur Kinerja Keuangan Pada Perusahaan Sektor Kesehatan dan Sektor Industrial Yang Terdaftar Di Bursa Efek Indonesia (BEI)

Skripsi ini merupakan karya penulis dan merupakan salah satu syarat dalam memperoleh gelar Sarjana Manajemen (SM) pada Fakultas Ekonomi dan Bisnis Universitas Muhammadiyah Jember. Dalam penyusunan hingga dapat selesai, penulis menyadari telah banyak pihak yang membantu, membimbing dan mendorong serta memberi semangat pada penulis. Penulis sadar tanpa bantuan dari berbagai pihak, penulis akan mengalami kesulitan dalam menyelesaikan skripsi ini. Penulis mengucapkan terima kasih dan penghargaan yang sebesar-besarnya kepada:

1. Ibu Maheni Ika Sari, SE, MM. selaku Dekan Fakultas Ekonomi dan Bisnis Universitas Muhammadiyah Jember.
2. Ibu Dr. Trias Setyowati, SH, SE, MM selaku Ketua Program Studi Manajemen Fakultas Ekonomi dan Bisnis Universitas Muhammadiyah Jember.
3. Ibu Dr Retno Endah Supeni, MM. selaku dosen pembimbing 1 dan Bapak Achmad Hasan Hafidzi, SE, MM selaku dosen pembimbing 2 yang telah memberikan bimbingan, saran, bantuan dan pengarahan hingga tersusunnya skripsi ini.
4. Ibu Maheni Ika Sari, SE, MM. selaku dosen penguji skripsi yang bersedia memberikan saran, bimbingan, dan arahan yang bermanfaat bagi penulis.
5. Bapak dan Ibu Dosen yang telah memberikan bekal ilmu pengetahuan yang bermanfaat bagi penulis.

Atas segala amal baik yang diberikan kepada penulis, semoga diberikan balasan oleh Allah SWT dengan sebaik mungkin dan semoga semua berbahagia. Besar harapan penulis semoga skripsi ini dapat memberikan referensi yang bermanfaat bagi para pembaca.

Fastabiqul Khairat, Wassalamualaikum warahmatullahi wabarakatuh



## DAFTAR ISI

<b>HALAMAN SAMPUL</b> .....	i
<b>PERNYATAAN</b> .....	ii
<b>PERSETUJUAN SKRIPSI</b> .....	iii
<b>PENGESAHAN</b> .....	iv
<b>PERSEMBAHAN</b> .....	v
<b>MOTTO</b> .....	vi
<b>ABSTRAK</b> .....	vii
<b>ABSTRACT</b> .....	viii
<b>KATA PENGANTAR</b> .....	ix
<b>DAFTAR ISI</b> .....	x
<b>DAFTAR TABEL</b> .....	xii
<b>DAFTAR GAMBAR</b> .....	xii
<b>DAFTAR LAMPIRAN</b> .....	xiiiv
<b>1. PENDAHULUAN</b> .....	1
1.1 Latar Belakang .....	1
1.2 Rumusan Masalah .....	9
1.3 Tujuan Masalah .....	9
1.4 Manfaat Penelitian .....	9
1.5 Batasan Masalah .....	10
<b>2. TINJAUAN PUSTAKA</b> .....	11
2.1 Tinjauan Teori .....	11
2.1.1 Manajemen .....	11
2.1.2 Manajemen Keuangan .....	12
2.1.3 <i>Signaling Theory</i> .....	12
2.1.4 Laporan Keuangan .....	13
2.1.5 Kinerja Keuangan .....	15
2.1.6 <i>Economic Value Added (EVA)</i> .....	16
2.2 Penelitian Terdahulu .....	18
2.3 Kerangka Konseptual .....	23
<b>3. METODE PENELITIAN</b> .....	24

3.1.Desain Penelitian .....	24
3.2.Definisi Operasional Penelitian .....	24
3.3.Lokasi dan Waktu Penelitian .....	24
3.4.Jenis dan Sumber Data Penelitian.....	24
3.4.1 Jenis Data .....	24
3.4.2 Sumber Data.....	25
3.5.Populasi dan Sampel .....	25
3.5.1 Populasi .....	25
3.5.2 Sampel.....	25
3.6.Teknik Pengumpulan Data.....	27
3.7.Teknik Analisis Data.....	27
<b>4. HASIL PENELITIAN DAN PEMBAHASAN.....</b>	<b>29</b>
4.1 Gambaran Umum Objek Penelitian.....	29
4.1.1 Sejarah Bursa Efek Indonesia.....	29
4.1.2 Profil Singkat Objek Penelitian.....	30
4.2 Deskripsi Variabel Penelitian.....	42
4.2.1 Menghitung EVA.....	42
4.2.2 Menghitung rata-rata EVA.....	72
4.3 PEMBAHASAN .....	73
4.3.1 Hasil analisis <i>Economic Value Added</i> (EVA).....	73
4.3.2 Hasil analisis perbandingan rata-rata <i>Economic Value Added</i> (EVA).....	75
<b>5. KESIMPULAN DAN SARAN.....</b>	<b>76</b>
5.1 Kesimpulan .....	76
5.2 Saran.....	76
<b>DAFTAR PUSTAKA .....</b>	<b>78</b>
<b>LAMPIRAN-LAMPIRAN.....</b>	<b>81</b>

## DAFTAR TABEL

Tabel 1. 1 Data Statistik JASICA .....	3
Tabel 1. 2 Data Statistik IDX-IC .....	4
Tabel 1. 3 Kondisi Keuangan Rasio Profitabilitas pada Sektor Kesehatan.....	5
Tabel 1. 4 Kondisi Keuangan Rasio Profitabilitas pada Sektor Industrial .....	7
Tabel 2. 1 Penelitian Terdahulu.....	18
Tabel 3. 1 Proses seleksi sampel dengan kriteria .....	25
Tabel 3. 2 Daftar perusahaan Penelitian .....	26
Tabel 4. 1 Menghitung NOPAT sektor kesehatan.....	42
Tabel 4. 2 Menghitung NOPAT sektor industrial .....	45
Tabel 4. 3 Menghitung <i>Invested Capital</i> sektor kesehatan.....	48
Tabel 4. 4 Menghitung <i>Invested Capital</i> sektor industrial .....	51
Tabel 4. 5 Menghitung WACC sektor kesehatan .....	56
Tabel 4. 6 Menghitung WACC Sektor Industrial.....	59
Tabel 4. 7 Menghitung CC Sektor Kesehatan .....	63
Tabel 4. 8 Menghitung CC Sektor Industrial .....	64
Tabel 4. 9 Menghitung EVA Sektor Kesehatan .....	66
Tabel 4. 10 Menghitung EVA Sektor Industri .....	68
Tabel 4. 11 Menghitung nilai EVA masing-masing sektor .....	721
Tabel 4. 12 Menghitung Rata-Rata EVA masing-masing sektor .....	72

## DAFTAR GAMBAR

Gambar 1. 1 Pertumbuhan Ekonomi Indonesia tahun 2018-2022.....	1
Gambar 2. 1 Kerangka Konseptual.....	23
Gambar 4. 1 Logo Bursa Efek Indonesia (BEI) .....	29
Gambar 4. 2 Struktur Organisasi Bursa Efek Indonesia (BEI).....	30
Gambar 4. 3 Logo Perusahaan DVLA.....	30
Gambar 4. 4 Logo Perusahaan KAEF .....	31
Gambar 4. 5 Logo Perusahaan KLBF .....	31
Gambar 4. 6 Logo Perusahaan MIKA .....	32
Gambar 4. 7 Logo Perusahaan SAME.....	32
Gambar 4. 8 Logo Perusahaan SIDO .....	33
Gambar 4. 9 Logo Perusahaan SILO.....	33
Gambar 4. 10 Logo Perusahaan SRAJ.....	34
Gambar 4. 11 Logo Perusahaan TSPC .....	34
Gambar 4. 12 Logo Perusahaan PRDA .....	35
Gambar 4. 13 Logo Perusahaan AMGF.....	35
Gambar 4. 14 Logo Perusahaan ARNA .....	36
Gambar 4. 15 Logo Perusahaan ASGR.....	36
Gambar 4. 16 Logo Perusahaan ASII.....	37
Gambar 4. 17 Logo Perusahaan BHIT .....	37
Gambar 4. 18 Logo Perusahaan DYAN.....	38
Gambar 4. 19 Logo Perusahaan JTPE.....	38
Gambar 4. 20 Logo Perusahaan KBLI .....	39
Gambar 4. 21 Logo Perusahaan LION.....	39
Gambar 4. 22 Logo Perusahaan MARK.....	40
Gambar 4. 23 Logo Perusahaan SCCO .....	40
Gambar 4. 24 Logo Perusahaan UNTR.....	41
Gambar 4. 25 Logo Perusahaan VOKS.....	41

## LAMPIRAN

Lampiran 1 Perhitungan WACC Sektor Kesehatan.....	81
Lampiran 1 Perhitungan WACC Sektor Industrial .....	96

