

**PENGARUH RASIO PROFITABILITAS, RASIO LIKUIDITAS DAN RASIO
SOLVABILITAS TERHADAP HARGA SAHAM PADA PERUSAHAAN ARGO
INDUSTRI TAHUN 2019-2022**



Oleh :

Melda Andriani Puji Astuti

18.1041.1101

**PROGRAM STUDI MANJEMEN
FAKULTAS EKONOMI DAN BISNIS
UNIVERSITAS MUHAMMADIYAH JEMBER
2024**

PERNYATAAN

Saya yang bertanda tangan di bawah ini:

Nama : Melda Andriani Puji Astuti

NIM : 1810411101

Program Studi : Manajemen

Menyatakan dengan sebenar-benarnya bahwa karya ilmiah berupa skripsi yang berjudul Pengaruh Rasio Profitabilitas, Rasio Likuiditas Dan Rasio Solvabilitas Terhadap Harga Saham Pada Perusahaan Argo Industri Tahun 2019-2022 adalah hasil dari karya saya sendiri. Kecuali jika dalam beberapa kutipan substansi telah saya sebutkan sumbernya. Belum pernah diajukan pada institusi manapun, serta bukan karya plagiat atau jiplakan. Saya bertanggung jawab atas keaslian, keabsahan dan kebenaran isinya dengan sikap ilmiah.

Demikian pernyataan ini saya buat dengan sebenarnya, tanpa adanya tekanan dan paksaan dari pihak manapun serta saya bersedia memperoleh sanksi akademik dan siap dituntut di muka hukum, jika ternyata di kemudian hari ada pihak-pihak yang dirugikan dari pernyataan yang tidak benar tersebut.

Jember, 09 Juli 2024

Yang Menyatakan,



Melda Andriani Puji AStuti

NIM 18.1041.1101

LEMBAR PERSETUJUAN

**PENGARUH RASIO PROFITABILITAS, RASIO LIKUIDITAS DAN RASIO
SOLVABILITAS TERHADAP HARGA SAHAM PADA PERUSAHAAN ARGO
INDUSTRI TAHUN 2019-2022**



Oleh:

Melda Andriani Puji Astuti
18.1041.1101

Dosen Pembimbing Utama : Maheni Ika Sari, SE., MM.

A rectangular box containing a handwritten signature in black ink, which appears to be 'Ma'.

Dosen Pembimbing Pendamping : Wahyu Eko Setianingsih SE., MM

A rectangular box containing a handwritten signature in black ink, which appears to be 'Wahyu'.

PENGESAHAN

Skripsi Berjudul: *Pengaruh Rasio Profitabilitas, Rasio Likuiditas Dan Rasio Solvabilitas Terhadap Harga Saham Pada Perusahaan Argo Industri Tahun 2019-2022* telah diuji dan disahkan oleh Fakultas Ekonomi dan Bisnis Universitas Muhammadiyah Jember pada:

Hari : Sabtu
Tanggal : 13 Juli 2024
Tempat : Fakultas Ekonomi dan Bisnis Universitas Muhammadiyah Jember


Tim Penguji


Achmad Hasan Hafidzi, SE., MM.
NPK: 1986051411703796

Anggota 1,



Maheni Ika Sari, SE., MM.
NIP: 197708112005012001

Anggota 2,



Wahyu Eko Setianingsih SE., MM
NPK: 1979120811503633

Mengetahui:

Dekan,


Maheni Ika Sari, SE., MM.
NIP: 197708112005012001

Ketua Program Studi,


Dr. Trias Setyowati, Sh., SE., MM
NPK: 1972032710509477

PERSEMBAHAN

Puji syukur kami panjatkan ke hadirat Allah SWT, berkat rahmat dan karunia-Nya akhirnya penulis dapat menyelesaikan skripsi yang berjudul Pengaruh Rasio Profitabilitas, Rasio Likuiditas Dan Rasio Solvabilitas Terhadap Harga Saham Pada Perusahaan Argo Industri Tahun 2019-2022.

Tujuan penulisan skripsi ini untuk memenuhi salah satu syarat dalam memperoleh gelar Sarjana Manajemen (S.M) Pada Program Studi Manajemen (S1) Fakultas Ekonomi dan Bisnis Universitas Muhammadiyah Jember. Penulisan skripsi ini tidak lepas dari bantuan berbagai pihak. Oleh karena itu penulis menyampaikan terima kasih kepada:

1. Allah SWT yang telah memberikan segala nikmat yang tak terhingga. Terimakasih atas ridho dan kehendak-Mu sehingga hambaMU ini dapat menyelesaikan tugas akhir ini.
2. Orang tua yang selalu mensupport saya saat saya mengalami kesulitan.
3. Alm. adik saya Muhammad Arieza Shofwan yang sudah menjadi kekuatan bagi saya untuk terus menyelesaikan skripsi saya.
4. Dosen-dosen sekalian yang telah membimbing saya selama mengerjakan skripsi saya.
5. Teman-teman saya terkasih yang sudah mau direpotkan dalam segala keadaan.
6. Kepada diri saya yang sudah berusaha keras untuk mengerjakan tugas akhir ini.

Hormat Saya

Melda Andriani Puji AStuti

NIM 1810411101

DAFTAR ISI

SKRIPSI
PERNYATAAN.....	ii
PENGESAHAN.....	i
ABSTRAK	i
ABSTRACT.....	iii
PERSEMBAHAN	iv
DAFTAR ISI.....	v
DAFTAR GAMBAR.....	vii
DAFTAR TABEL	viii
BAB 1. PENDAHULUAN	1
1.1 Latar Belakang	1
1.2 Rumusan Masalah.....	5
1.3 Tujuan Penelitian	6
1.4 Manfaat Penelitian	6
BAB 2. TINJAUAN PUSTAKA.....	7
2.1 Landasan Teori	7
2.1.1 Teori <i>Stakeholder</i>	7
2.1.2 Kinerja Keuangan	7
2.1.3 Laporan Keuangan	8
2.1.4 Analisis Rasio Keuangan	10
2.1.5 Perbandingan Analisis Rasio Keuangan	11
2.2 Penelitian Terdahulu	11
2.3 Kerangka Konseptual.....	15
2.4 Hipotesis Penelitian	15
2.4.1 Pengaruh profitabilitas terhadap harga saham	16
2.4.2 Pengaruh likuiditas terhadap harga saham.....	16
2.4.3 Pengaruh solvabilitas terhadap harga saham	16
BAB 3. METODE PENELITIAN.....	17
3.1 Identifikasi Variabel	17
3.2 Definisi Operasional Variabel.....	17
3.2.1 Rasio Profitabilitas.....	17
3.2.2 Rasio Likuiditas	18
3.2.3 Rasio Solvabilitas	19

3.3	Desain Penelitian	20
3.4	Jenis Data.....	20
3.5	Teknik Pengambilan Sample	20
3.5.1	Populasi.....	20
3.5.2	Sampel	21
3.6	Teknik Analisis Data	22
3.7	Anlisis Regresi Liner Berganda.....	23
3.8	Uji Asumsi Klasik.....	23
3.8.1	Uji Normalitas.....	23
3.8.2	Uji Heteroskedastisitas.....	24
3.8.3	Uji Multikolinearitas.....	24
3.9	Uji Hipotesis	24
3.9.1	Uji Secara Parsial (Uji t).....	24
3.10	Uji Koefisien Determinasi (R^2).....	24
BAB 4. HASIL DAN PEMBAHASAN.....		26
4.1	Diskripsi Sampel Penelitian.....	26
4.2	Analisis Regresi Liner Berganda	27
4.3	Uji Asumsi Klasik.....	28
4.3.1	Uji Normalitas.....	28
4.4	Uji Heteroskedastisitas	29
4.5	Uji Multikolinieritas	29
4.6	Koefisen Determinasi	29
4.7	Uji Hipotesis	30
4.7.1	Uji Siginifikasi Parsial (Uji t).....	30
4.8	Pembahasan	31
4.8.1	Pengaruh Rasio Profitabilitas terhadap Harga Saham	31
4.8.2	Pengaruh Rasio Likuiditas terhadap Harga Saham.....	31
4.8.3	Pengaruh Rasio Solvabilitas terhadap Harga Saham	31
BAB 5. PENUTUP		32
5.1	Kesimpulan	32
5.2	Saran	32
DAFTAR PUSTAKA.....		33

DAFTAR GAMBAR

Gambar 2.1 Kerangka Konseptual Penelitian	15
---	----



DAFTAR TABEL

Tabel 1.1 Laba rugi bersih perusahaan perkebunan.....	2
Tabel 3.1 Populasi Penelitian Perusahaan Sektor Argoindustri pada BEI 2021-2022.....	21
Tabel 3.2 Sample Penelitian Perusahaan Sektor Argo Industri pada BEI 2019-2022	22
Tabel 4.1 Kriteria Sampel	26
Tabel 4.2 Daftar Sampel yang tidak sesuai.....	26
Tabel 4.3 Daftar Sampel yang sesuai Kriteria	27
Tabel 4.4 Hasil Analisis Regresi Liner Berganda.....	27
Tabel 4.5 Kolmogrov-Smirnov	28
Tabel 4.6 Uji Glejser.....	29
Tabel 4.7 Uji Multikolinieritas.....	29
Tabel 4.8 Koefisien Determinasi	30
Tabel 4.9 Uji Signifikansi Secara Parsial (Uji-t)	30

