



**KARYA ILMIAH AKHIR**

**PENGAJIAN DAN DIAGNOSIS KEPERAWATAN PADA ANAK PEREMPUAN DENGAN *DENGUE HEMORRHAGIC FEVER* DI RUANG ASTER RSD dr. SOEBANDI JEMBER: STUDI KASUS KLINIS**

Diajukan Untuk Memenuhi Salah Satu Persyaratan Dalam Menyelesaikan Program Profesi "Ners"

Oleh

**Niken Ramadhani, S.Kep.**

**NIM. 23.0103.1068**

**PROGRAM STUDI PROFESI NERS  
FAKULTAS ILMU KESEHATAN  
UNIVERSITAS MUHAMMADIYAH JEMBER  
2025**

**KARYA ILMIAH AKHIR**

**PENKKAJIAN DAN DIAGNOSIS KEPERAWATAN PADA  
ANAK PEREMPUAN DENGAN *DENGUE HEMORRHAGIC  
FEVER* DI RUANG ASTER RSD dr. SOEBANDI JEMBER:  
STUDI KASUS KLINIS**

Diajukan Untuk Memenuhi Salah Satu Persyaratan Dalam Menyelesaikan  
Program Profesi “Ners”

Oleh

**Niken Ramadhani, S.Kep.**

**NIM. 23.0103.1068**

**PROGRAM STUDI PROFESI NERS  
FAKULTAS ILMU KESEHATAN  
UNIVERSITAS MUHAMMADIYAH JEMBER  
2025**

## SURAT PERNYATAAN

Karya Ilmiah Akhir (KIA) ini merupakan hasil karya sendiri, dan semua sumber yang dirujuk telah saya nyatakan benar. Jika dikemudian hari didapatkan bukti bahwa KIA yang saya tulis merupakan hasil plagiasi milik orang lain, saya bersedia menerima sanksi undang-undang dan peraturan yang berlaku

Jember, Februari 2025

Nama : Niken Ramadhani, S. Kep.

NIM : 2301031068

Tanda Tangan :



**HALAMAN PERSETUJUAN**

**PENGAJIAN DAN DIAGNOSIS KEPERAWATAN PADA ANAK PEREMPUAN DENGAN *DENGUE HEMORRHAGIC FEVER* DI RUANG ASTER RSD dr. SOEBANDI JEMBER: STUDI KASUS KLINIS**

Oleh:

Niken Ramadhani, S. Kep.

NIM 23.0103.1068

KIA ini telah diperiksa oleh pembimbing dan telah disetujui untuk Karya Ilmiah Akhir program Studi Profesi Ners Fakultas Ilmu Kesehatan Universitas Muhammadiyah Jember

Jember, 2025

Pembimbing



(Dr. Nikmatur Rohmah, S. Kep.Ns., M. Kes)

NIP/NPK. 19720626 200501 2001

**PENGESAHAN**

**PENGAJIAN DAN DIAGNOSIS KEPERAWATAN PADA ANAK PEREMPUAN DENGAN *DENGUE HEMORRHAGIC FEVER* DI RUANG ASTER RSD dr. SOEBANDI JEMBER**


Oleh:

Niken Ramadhani, S. Kep  
NIM 23.0103.1068

Dewan Penguji Ujian Karya Ilmiah Akhir (KIA) pada Program Studi Profesi Ners  
Fakultas Ilmu Kesehatan Universitas Muhammadiyah Jember



Jember, .....2025

Penguji,

1. Penguji I : Ns. Zuhrotul Eka Yulis Anggraeni, S. Kep., M. Kes. (.....)   
NPK. 19850717 1 1503619
2. Penguji II : Dr. Resti Utami, S. Kep., Ns., M. Kep. (.....)   
NPK. 19890222 1 1803860
3. Penguji III : Dr. Nikmatur Rohmah, S. Kep. Ns., M. Kes (.....)   
NIP. 19720626 200501 2001

Mengetahui,

Dekan Fakultas Ilmu Kesehatan  
Universitas Muhammadiyah Jember

Ns. Sri Wahyuni A, S.Kep., M.Kep., Sp.Kep.Kom  
NPK. 1988030311703821

## MOTTO

*"Tahapan pertama dalam mencari ilmu adalah mendengarkan, kemudian diam dan menyimak dengan penuh perhatian, lalu menjaganya, lalu mengamalkannya, dan kemudian menyebarkannya."*

**(Sufyan bin Uyainah)**

*"Allah tidak membebani seseorang melainkan sesuai dengan kesanggupannya"*

**(Al- Baqarah: 286)**

*"Orang yang sukses adalah orang yang bisa mengisi waktunya dengan amal sholeh"*

**(KH. Moh. Zuhri Zaini, BA.)**

## KATA PENGANTAR

Puji syukur peneliti panjatkan pada Tuhan Yang Maha Esa sehingga dapat menyelesaikan karya ilmiah akhir dengan judul “Pengkajian Dan Diagnosis Keperawatan Pada Anak Perempuan dengan *Dengue Hemorrhagic Fever* RSD dr. Soebandi Kabupaten Jember.”

Karya ilmiah akhir ini merupakan salah satu syarat untuk memenuhi tugas akhir dalam menyelesaikan pendidikan profesi. Peneliti merasa bahwa selesainya karya ilmiah akhir ini karena bimbingan, bantuan dan dorongan dari banyak pihak, maka pada kesempatan ini perkenankan penulis untuk menyampaikan terima kasih banyak kepada yang terhormat:

1. Dr. Hanafi, M.Pd selaku Rektor Universitas Muhammadiyah Jember.
2. Ns. Sri Wahyuni Adriani, S.Kep., M.Kep., Sp.Kep.Kom., selaku Dekan Fakultas Ilmu Kesehatan Universitas Muhammadiyah Jember yang memberikan kemudahan dan fasilitas kepada peneliti dalam menyelesaikan pendidikan.
3. Ns. Ginanjar Sasmito Adi, M. Kep., Sp.Kep.MB., selaku Ketua Program Studi Profesi Ners Fakultas Ilmu Kesehatan Universitas Muhammadiyah Jember yang telah memberikan ijin kepada peneliti untuk melaksanakan studi.
4. Dr. Nikmatur Rohmah, S.Kep.Ns.,M.Kes., selaku Dosen Pembimbing Fakultas Ilmu Kesehatan Universitas Muhammadiyah Jember yang telah memberikan arahan, masukan dan motivasi kepada peneliti.
5. Orang tua dan keluarga saya yang telah memberikan bantuan dukungan material dan moral
6. Semua pihak yang terlibat namun tidak bisa peneliti sebut satu persatu.

Peneliti menyadari bahwa karya ilmiah akhir ini masih jauh dari sempurna, oleh sebab itu dengan segala kerendahan hati, peneliti mohon maaf atas kesalahan dan kekurangan yang terdapat dalam karya ilmiah akhir. Harapan peneliti semoga karya ilmiah akhir ini berguna bagi semua pihak yang membutuhkan.

Jember, Februari 2025

Penulis

## DAFTAR ISI

<b>HALAMAN UTAMA .....</b>	<b>1</b>
<b>HALAMAN JUDUL DALAM .....</b>	<b>i</b>
<b>HALAMAN PERSETUJUAN .....</b>	<b>iii</b>
<b>PENGESAHAN .....</b>	<b>iv</b>
<b>MOTTO .....</b>	<b>v</b>
<b>KATA PENGANTAR.....</b>	<b>vi</b>
<b>Abstrak .....</b>	<b>vii</b>
<b>DAFTAR ISI.....</b>	<b>i</b>
<b>DAFTAR TABEL.....</b>	<b>iii</b>
<b>DAFTAR GAMBAR.....</b>	<b>iv</b>
<b>DAFTAR LAMPIRAN .....</b>	<b>v</b>
<b>BAB I PENDAHULUAN .....</b>	<b>1</b>
1.1 Latar Belakang.....	1
1.2 Rumusan Masalah.....	4
1.3 Tujuan Penulisan.....	4
1.4 Manfaat Penelitian.....	4
<b>BAB 2 TINJAUAN PUSTAKA.....</b>	<b>6</b>
2.1 Konsep <i>Dengue Hemorrhagic Fever</i> .....	6
2.1.1 Definisi.....	6
2.1.2 Klasifikasi .....	7
2.1.3 Etiologi.....	7
2.1.4 Patofisiologi .....	8
2.1.6 Penatalaksanaan .....	13
2.2 Pengkajian <i>Dengue Hemorrhagic Fever</i> .....	14
2.3 Keaslian penelitian.....	37
2.4 Diagnosis Keperawatan .....	39
<b>BAB 3 METODOLOGI PENELITIAN.....</b>	<b>41</b>
3.1 Subjek penelitian dan Sampling.....	41
3.2 Partisipan .....	41
3.3 Sampling.....	41
3.4 Teknik pengumpulan data.....	41



3.5 Instrumen penelitian.....	42
3.6 Uji Keabsahan dan Kreadibilitas Data.....	42
3.7 Analisis data.....	43
<b>BAB 4 HASIL DAN PEMBAHASAN.....</b>	<b>45</b>
4.1 Hasil.....	45
4.1.1 Gambaran lokasi penelitian.....	45
4.1.2 Riwayat keperawatan pada anak dengan <i>Dengue Hemorrhagic Fever</i> .....	46
4.1.3 Pengkajian sistem tubuh pada anak dengan <i>Dengue Hemorrhagic Fever</i> ....	48
4.1.4 Analisa Data.....	53
4.1.5 Diagnosis keperawatan pada anak dengan <i>Dengue Hemorrhagic Fever</i> .....	57
4.2 Pembahasan .....	57
4.2.1 Riwayat penyakit pada anak dengan <i>Dengue Hemorrhagic Fever</i> . .....	57
4.2.2 Pengkajian Sistem tubuh pada anak dengan <i>Dengue Hemorrhagic Fever</i> ...	60
4.2.3 Diagnosis keperawatan pada anak dengan <i>Dengue Hemorrhagic Fever</i> .....	63
<b>BAB 5 KESIMPULAN DAN SARAN.....</b>	<b>63</b>
5.1 Kesimpulan.....	63
5.2 Saran .....	64
<b>DAFTAR PUSTAKA .....</b>	<b>65</b>

## DAFTAR TABEL

Tabel 4. 1 Data demografi pada anak dengan Dengue Hemorrhagic Fever diruang Aster RSD dr. Soebandi Jember Tahun 2024.....	46
Tabel 4. 2 Riwayat penyakit pada anak dengan Dengue Hemorrhagic Fever di Ruang Aster RSD dr. Soebandi Jember Tahun 2024.....	46
Tabel 4. 3 Riwayat Kesehatan keluarga dan keadaan lingkungan di Ruang Aster RSD dr. Soebandi Jember Tahun 2024.....	47
Tabel 4. 4 Riwayat imunisasi pada anak dengan Dengue Hemorrhagic Fever di Ruang Aster RSD dr. Soebandi Jember tahun 2024.....	48
Tabel 4. 5 Pengkajian sistem tubuh pada anak dengan Dengue Hemorrhagic Fever di Ruang Aster RSD dr. Soebandi Jember tahun 2024.....	48
Tabel 4. 6 Pengkajian system tubuh pada anak dengan Dengue Hemorrhagic Fever di Ruang Aster RSD dr. Soebandi Jember Tahun 2024.....	49
Tabel 4. 7 pengkajian system tubuh pada anak dengan Dengue Hemorrhagic Fever di Ruang Aster RSD dr. Soebandi Jember Tahun 2024.....	50
Tabel 4. 8 Diagnosis keperawatan pada anak dengan <i>Dengue Hemorrhagic Fever</i> di Ruang Aster RSD dr. Soebandi Jember Tahun 2024.....	57

## DAFTAR GAMBAR

Gambar 1. 1 Pathway Dengue Hemorrhagic Fever (Malasari, 2020).....	11
Gambar 4. 1 Hasil observasi frekuensi demam pada anak dengan Dengue Hemorrhagic Fever di Ruang Aster RSD dr. Soebandi Jember Tahun 2024.....	52



## DAFTAR LAMPIRAN

<i>Lampiran 1</i> Pengkajian sistem tubuh pada ketiga pasien .....	68
<i>Lampiran 2</i> Lembar konsul.....	71

