

**PENGARUH UKURAN DEWAN KOMISARIS DAN *RISK
MANAGEMENT COMMITTEE* TERHADAP
PENGUNGKAPAN *ENTERPRISE RISK MANAGEMENT*
(Studi Pada Perusahaan Manufaktur Yang Terdaftar Di
Bursa Efek Indonesia Pada Tahun 2016-2018)**

SKRIPSI

**Diajukan untuk memenuhi salah satu syarat
memperoleh gelar Sarjana Akuntansi**



Oleh :

DENIA RATNA SARI

NIM. 15.1042.1125

**PROGRAM STUDI AKUNTANSI
FAKULTAS EKONOMI DAN BISNIS
UNIVERSITAS MUHAMMADIYAH JEMBER
2019**

PENGESAHAN

Skripsi berjudul : Pengaruh Ukuran Dewan Komisaris Dan *Risk Management Committee* Terhadap Pengungkapan *Enterprise Risk Management* (Studi Pada Perusahaan Manufaktur Yang Terdaftar Di Bursa Efek Indonesia Pada Tahun 2016-2018), telah diuji dan disahkan oleh Fakultas Ekonomi Universitas Muhammadiyah Jember pada :


Hari : Selasa
Tanggal : 22 Oktober 2019
Tempat : Fakultas Ekonomi Universitas Muhammadiyah Jember

Tim Penguji,



Dr. Alwan Sri Kustono, M.SI., Akt
NPK : 19720916200112001

Anggota 1,



Dr. Dwi Cahyono, MSI., Ak
NPK : 99.01.282

Anggota 2,




Astuti Maharani, SE., M.Akun
NPK : 19891120.1.1703803

Mengesahkan :



Ketua Program Studi,



Diyah Probowulan, SE., MM
NPK : 05.03.524

PERNYATAAN

Saya yang bertanda tangan dibawah ini :

Nama : Denia Ratna Sari
NIM : 15.1042.1125
Prodi : Akuntansi

Menyatakan dengan sebenar – benarnya bahwa karya ilmiah berupa skripsi yang berjudul : *PENGARUH UKURAN DEWAN KOMISARIS DAN RISK MANAGEMENT COMMITTEE TERHADAP PENGUNGKAPAN ENTERPRISE RISK MANAGEMENT* (Studi Pada Perusahaan Manufaktur Yang Terdaftar Di Bursa Efek Indonesia Pada Tahun 2016-2018); adalah hasil karya sendiri. Kecuali jika dalam beberapa kutipan substansi telah saya sebutkan sumbernya. Belum pernah diajukan pada istitusi manapun, serta bukan karya plagiat atau jiplakan. Saya bertanggung jawab atas keaslian, keabsahan, dan kebenaran isinya sesuai dengan sikap ilmiah.

Demikian pernyataan ini saya buat dengan sebenarnya, tanpa adanya tekanan dan paksaan dari pihak manapun serta saya bersedia memperoleh sanksi akademik dan siap dituntut dimuka dihukum, jika ternyata dikemudian hari pihak-pihak yang dirugikan dari pernyataan yang tidak benar tersebut.

Jember, 07 Oktober 2019
Yang menyatakan,



Denia Ratna Sari
NIM. 15.1042.1125

KATA PENGANTAR

Puji dan syukur penulis panjatkan ke hadirat Allah SWT yang telah melimpahkan kasih dan sayang-Nya. Sehingga penulis dapat menyelesaikan tugas akhir ini yang berjudul “Pengaruh Ukuran Dewan Komisaris Dan *Risk Management Committee* Terhadap Pengungkapan *Enterprise Risk Management* (Studi Pada Perusahaan Manufaktur Yang Terdaftar Di Bursa Efek Indonesia Pada Tahun 2016-2018)”.

Tujuan dari penulisan skripsi ini guna memenuhi salah satu syarat untuk menyelesaikan pendidikan S1 pada Fakultas Ekonomi Program Studi Akuntansi Universitas Muhammadiyah Jember

Dalam pengerjaan skripsi ini telah melibatkan banyak pihak yang sangat membantu dalam banyak hal. Oleh karena itu, penulis menyampaikan banyak terimakasih kepada :

1. Bapak Dr. Ir. Muhammad Hazmi, D.E.E.S selaku Rektor Universitas Muhammadiyah Jember.
2. Ibu Dr. Arik Susbiyani, SE., Msi selaku Dekan Fakultas Ekonomi Universitas Muhammadiyah Jember.
3. Ibu Diyah Probowulan, SE. MM selaku Ketua Jurusan Program Studi Akuntansi Universitas Muhammadiyah Jember sekaligus Ketua Penguji.
4. Bapak Dr. Dwi Cahyono, M.SI., Ak selaku dosen pembimbing utama yang telah meluangkan waktunya dalam penyelesaian skripsi ini.
5. Ibu Astrid Maharani, SE., M.Akun selaku dosen pembimbing pendamping yang telah sangat membantu dalam penyelesaian skripsi ini.
6. Dr. Alwan Sri Kustono, M.SI., Akt., selaku dosen penguji skripsi yang telah memberikan kritik dan saran guna perbaikan skripsi.
7. Bapak dan Ibu Dosen Fakultas Ekonomi Universitas Muhammadiyah Jember yang telah membagikan ilmunya selama masa kuliah;
8. Semua pihak yang telah memberikan bantuan dukungan serta do'a dalam menyelesaikan skripsi ini yang tidak dapat saya sebutkan satu persatu.

Penulis menyadari bahwa dalam penulisan ini masih jauh dari kata sempurna, baik dalam keterbatasan ilmu yang dimiliki maupun kesalahan dari pihak penulis, penulis mengharapkan kritik dan saran yang membangun dari semua pihak, demikian skripsi ini semoga bermanfaat bagi Universitas Muhammadiyah Jember khususnya bagi semua pihak yang membaca.

Jember, 07 Oktober 2019
Yang menyatakan,

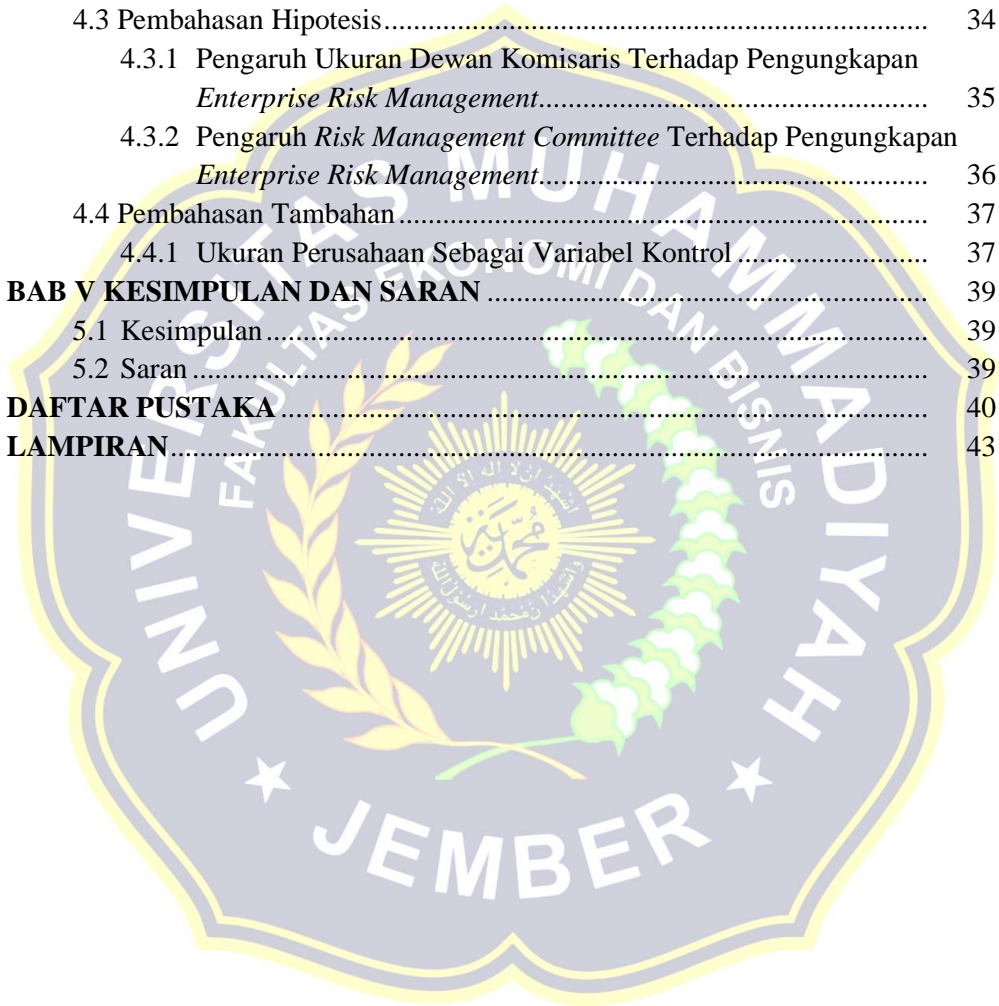
Denia Ratna Sari
NIM. 15.1042.1125

DAFTAR ISI

HALAMAN SAMPUL	i
HALAMAN JUDUL	ii
PERNYATAAN PENULIS	iii
PERSETUJUAN SKRIPSI	iv
PENGESAHAN SKRIPSI	v
MOTTO	vi
PERSEMBAHAN	vii
ABSTRAK	viii
ABSTRACT	ix
KATA PENGANTAR	x
DAFTAR ISI	xi
DAFTAR TABEL	xiv
DAFTAR GAMBAR	xv
DAFTAR LAMPIRAN	xvi
BAB I PENDAHULUAN	1
1.1 Latar Belakang.....	1
1.2 Rumusan Masalah.....	5
1.3 Pertanyaan Penelitian.....	5
1.4 Tujuan Penelitian.....	5
1.5 Manfaat Penelitian.....	5
BAB II TINJAUAN PUSTAKA	7
2.1 Landasan Teori	7
2.1.1 <i>Agency Theory</i>	7
2.1.2 <i>Signaling Theory</i>	7
2.1.3 <i>Risk</i>	8
2.1.4 <i>Enterprise Risk Management</i>	8
2.1.5 <i>International Standard Organization (ISO) 31000</i>	9
2.1.6 Ukuran Dewan Komisaris	9
2.1.7 <i>Risk Management Committee</i>	10
2.1.8 Ukuran Perusahaan.....	10
2.2 Penelitian Terdahulu.....	10
2.3 Kerangka Pemikiran	13
2.4 Pengembangan Hipotesis.....	13
2.4.1 Pengaruh Ukuran Dewan Komisaris Terhadap Pengungkapan <i>Enterprise Risk Management</i>	13
2.4.2 Pengaruh <i>Risk Management Committee</i> Terhadap Pengungkapan <i>Enterprise Risk Management</i>	14

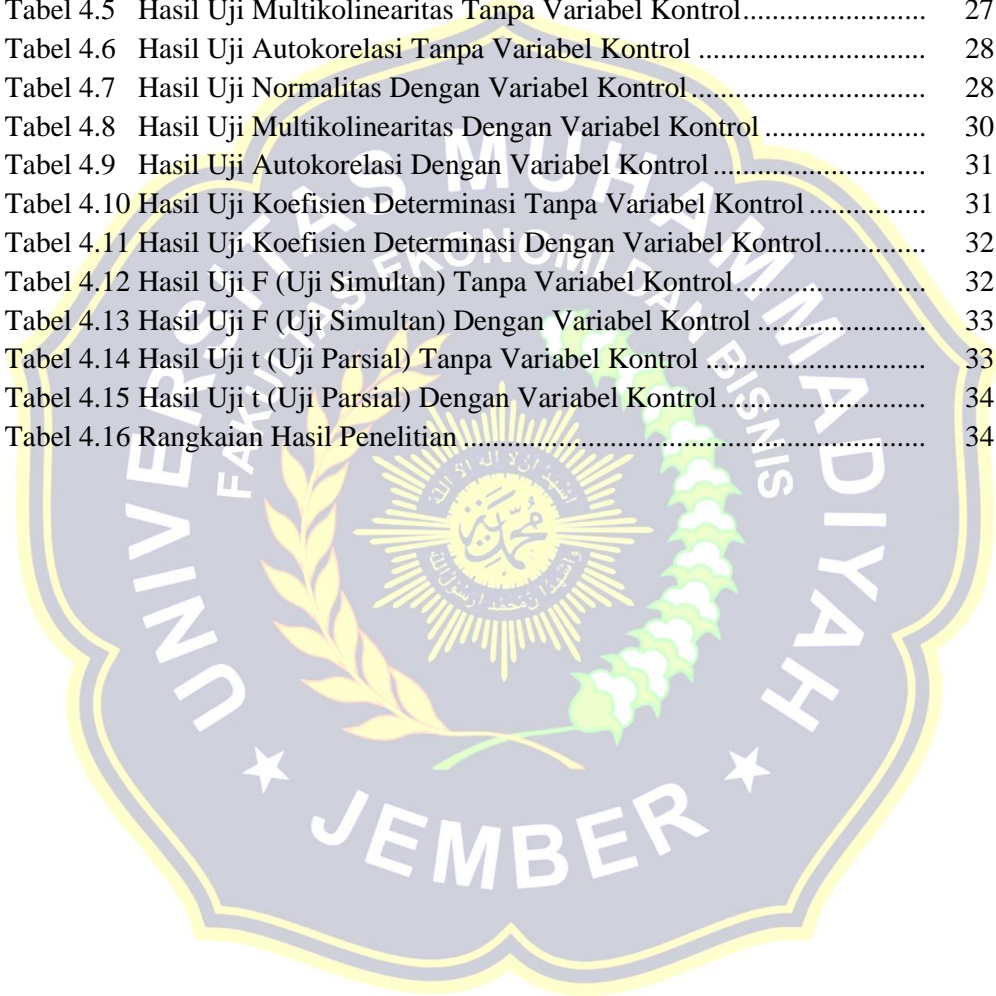
2.5 Pengujian Tambahan.....	14
2.5.1 Ukuran Perusahaan Sebagai Variabel Kontrol	14
BAB III METODE PENELITIAN	16
3.1 Desain Penelitian	16
3.2 Jenis Dan Sumber Data.....	16
3.3 Populasi Dan Sampel.....	16
3.4 Teknik Pengumpulan Data.....	17
3.5 Identifikasi Variabel	17
3.5.1 Variabel Independen (X).....	17
3.5.2 Variabel Dependen (Y).....	17
3.5.3 Variabel Kontrol.....	17
3.6 Definisi Operasional Variabel	18
3.6.1 Ukuran Dewan Komisaris (X_1).....	18
3.6.2 <i>Risk Management Committee</i> (X_2).....	18
3.6.3 <i>Enterprise Risk Management</i> (Y).....	18
3.6.4 Ukuran Perusahaan.....	19
3.7 Metode Analisis Data.....	19
3.7.1 Analisis Statistik Deskriptif.....	19
3.7.2 Uji Asumsi Klasik	20
3.7.2.1 Uji Normalitas	20
3.7.2.2 Uji Multikolinearitas.....	20
3.7.2.3 Uji Heteroskedastisitas	20
3.7.2.4 Uji Autokorelasi	20
3.7.3 Analisis Regresi Linier Berganda.....	21
3.7.4 Uji Koefisien Determinasi	21
3.7.5 Uji F (Uji Simultan).....	22
3.7.6 Uji t (Uji Parsial)	22
BAB IV HASIL DAN PEMBAHASAN.....	23
4.1 Gambaran Umum Obyek Penelitian.....	23
4.2 Analisis Data Penelitian	23
4.2.1 Hasil Uji Statistik Deskriptif	23
4.2.2 Hasil Uji Asumsi Klasik Tanpa Variabel Kontrol.....	25
4.2.2.1 Hasil Uji Normalitas	25
4.2.2.2 Hasil Uji Multikolinearitas	27
4.2.2.3 Hasil Uji Heteroskedastisitas	27
4.2.2.4 Hasil Uji Autokorelasi	28
4.2.3 Hasil Uji Asumsi Klasik Dengan Variabel Kontrol	28
4.2.3.1 Hasil Uji Normalitas	28
4.2.3.2 Hasil Uji Multikolinearitas	30
4.2.3.3 Hasil Uji Heteroskedastisitas	30

4.2.3.4 Hasil Uji Autokorelasi	31
4.2.4 Hasil Uji Koefisien Determinasi Tanpa Variabel Kontrol	31
4.2.5 Hasil Uji Koefisien Determinasi Dengan Variabel Kontrol	32
4.2.6 Hasil Uji F (Uji Simultan) Tanpa Variabel Kontrol	32
4.2.7 Hasil Uji F (Uji Simultan) Dengan Variabel Kontrol.....	33
4.2.8 Hasil Uji t (Uji Parsial) Tanpa Variabel Kontrol.....	33
4.2.9 Hasil Uji t (Uji Parsial) Dengan Variabel Kontrol	34
4.3 Pembahasan Hipotesis.....	34
4.3.1 Pengaruh Ukuran Dewan Komisaris Terhadap Pengungkapan <i>Enterprise Risk Management</i>	35
4.3.2 Pengaruh <i>Risk Management Committee</i> Terhadap Pengungkapan <i>Enterprise Risk Management</i>	36
4.4 Pembahasan Tambahan.....	37
4.4.1 Ukuran Perusahaan Sebagai Variabel Kontrol	37
BAB V KESIMPULAN DAN SARAN	39
5.1 Kesimpulan	39
5.2 Saran	39
DAFTAR PUSTAKA	40
LAMPIRAN	43



DAFTAR TABEL

Tabel 4.1	Rincian Sampel Penelitian	23
Tabel 4.2	Hasil Uji Statistik Deskriptif	24
Tabel 4.3	Daftar Perusahaan Dengan <i>Risk Management Committee</i> Terpisah Dari Komite Audit Atau Komite Lainnya	24
Tabel 4.4	Hasil Uji Normalitas Tanpa Variabel Kontrol	25
Tabel 4.5	Hasil Uji Multikolinearitas Tanpa Variabel Kontrol	27
Tabel 4.6	Hasil Uji Autokorelasi Tanpa Variabel Kontrol	28
Tabel 4.7	Hasil Uji Normalitas Dengan Variabel Kontrol	28
Tabel 4.8	Hasil Uji Multikolinearitas Dengan Variabel Kontrol	30
Tabel 4.9	Hasil Uji Autokorelasi Dengan Variabel Kontrol	31
Tabel 4.10	Hasil Uji Koefisien Determinasi Tanpa Variabel Kontrol	31
Tabel 4.11	Hasil Uji Koefisien Determinasi Dengan Variabel Kontrol	32
Tabel 4.12	Hasil Uji F (Uji Simultan) Tanpa Variabel Kontrol	32
Tabel 4.13	Hasil Uji F (Uji Simultan) Dengan Variabel Kontrol	33
Tabel 4.14	Hasil Uji t (Uji Parsial) Tanpa Variabel Kontrol	33
Tabel 4.15	Hasil Uji t (Uji Parsial) Dengan Variabel Kontrol	34
Tabel 4.16	Rangkaian Hasil Penelitian	34



DAFTAR GAMBAR

Gambar 4.1 Hasil Uji Normalitas Tanpa Variabel Kontrol.....	26
Gambar 4.2 Hasil Uji Normalitas Tanpa Variabel Kontrol.....	26
Gambar 4.3 Hasil Uji Heteroskedastisitas Tanpa Variabel Kontrol.....	27
Gambar 4.4 Hasil Uji Normalitas Dengan Variabel Kontrol	29
Gambar 4.5 Hasil Uji Normalitas Dengan Variabel Kontrol	29
Gambar 4.6 Hasil Uji Heteroskedastisitas Dengan Variabel Kontrol	30



DAFTAR LAMPIRAN

- Lampiran 1. Ringkasan Penelitian Terdahulu
- Lampiran 2. Daftar Nama Sampel Penelitian
- Lampiran 3. Data Sampel Penelitian Tahun 2016
- Lampiran 4. Data Sampel Penelitian Tahun 2017
- Lampiran 5. Data Sampel Penelitian Tahun 2018
- Lampiran 6. Dimensi Pengungkapan *Enterprise Risk Management* (ERM)
- Lampiran 7. Pengukuran *Enterprise Risk Management* Tahun 2016
- Lampiran 8. Pengukuran *Enterprise Risk Management* Tahun 2017
- Lampiran 9. Pengukuran *Enterprise Risk Management* Tahun 2018
- Lampiran 10. Hasil Output SPSS Tanpa Variabel Kontrol
- Lampiran 11. Hasil Output SPSS Dengan Variabel Kontrol

