

**PENGARUH *LEVERAGE*, *CASH FLOW* DAN *CASH CONVERSION CYCLE*
TERHADAP *CASH HOLDING*
(Studi Empiris Pada Perusahaan Properti Dan *Real Estate* Yang Terdaftar Di
Indeks Saham Syariah Indonesia 2016 - 2018)**

SKRIPSI

**Diajukan guna memenuhi salah satu syarat
memperoleh gelar Sarjana Akuntansi**



Oleh:

NUR AZIZAH

15.1042.1169

PROGRAM STUDI AKUNTANSI

FAKULTAS EKONOMI DAN BISNIS

UNIVERSITAS MUHAMMADIYAH JEMBER

2019

PERNYATAAN

Saya yang bertanda tangan di bawah ini :


Nama : Nur Azizah
Nim : 15.1042.1169
Prodi : Akuntansi

Menyatakan dengan sebenar - benarnya bahwa karya ilmiah berupa skripsi yang berjudul : “PENGARUH *LEVERAGE*, *CASH FLOW* DAN *CASH CONVERSION CYCLE* TERHADAP *CASH HOLDING* : STUDI EMPIRIS PADA PERUSAHAAN PROPERTI DAN *REAL ESTATE* YANG TERDAFTAR DI INDEKS SAHAM SYARIAH INDONESIA 2016 - 2018” adalah hasil karya saya sendiri. Kecuali jika dalam beberapa kutipan substansi telah saya sebutkan sumbernya. Belum pernah diajukan oleh institusi manapun, serta bukan karya plagiat atau jiplakan. Saya bertanggung jawab atas keaslian, keabsahan, dan kebenaran isinya sesuai dengan sikap ilmiah.

Demikian pernyataan ini saya buat dengan sebenar - benarnya, tanpa adanya tekanan dan paksaan dari pihak manapun serta saya bersedia memperoleh sanksi akademik dan siap dituntut dimuka hukum, jika ternyata dikemudian hari pihak-pihak yang dirugikan dari pernyataan yang tidak benar tersebut.

Jember, Agustus 2019

Yang menandatangani



Nur Azizah

Nim. 15.1042.1169

SKRIPSI

**PENGARUH *LEVERAGE*, *CASH FLOW* DAN *CASH CONVERSION CYCLE*
TERHADAP *CASH HOLDING***

**(Studi Empiris Pada Perusahaan Sektor Properti Dan *Real Estate* Yang
Terdaftar Di Indeks Saham Syariah Indonesia Tahun 2016 – 2018)**

Oleh:
NUR AZIZAH
15.1042.1169

Dosen Pembimbing Utama : Dr. Dwi Cahyono, Msi. Ak

Dosen Pembimbing Pendamping : Gardina Aulin Nuha, SE, M.Akun




PENGESAHAN

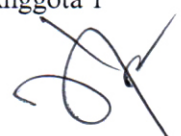
Skripsi berjudul: “Pengaruh *Leverage*, *Cash Flow* Dan *Cash Conversion Cycle* Terhadap *Cash Holding* : Studi Empiris Pada Perusahaan Sektor Properti Dan *Real Estate* Yang Terdaftar Di Indeks Saham Syariah Indonesia Tahun 2016 – 2018”, telah diuji dan disahkan oleh Fakultas Ekonomi Universitas Muhammadiyah Jember pada:

Hari : Jum'at
Tanggal : 25 Oktober 2019
Tempat : Fakultas Ekonomi dan Bisnis Universitas Muhammadiyah Jember


Tim Penguji


Dr. Arik Susbiyani, SE, M.Si
NPK: 01.09.289


Anggota 1


Dr. Dwi Cahyono, M.Si, Ak
NPK: 99.01.289

Anggota 2



Gardina Aulin N, S.E, M.Akun
NPK: 19910922.1.1703805

Dekan


Dr. Arik Susbiyani, SE, M.Si
NPK: 01.09.289

Mengesahkan:

Ketua Jurusan


Diyah Probowulan, S.E, M.M
NPK: 05.09.478

DAFTAR ISI

HALAMAN JUDUL	i
PENGESAHAN	ii
HALAMAN PENGESAHAN BIMBINGAN	iii
HALAMAN PENGESAHAN SKRIPSI	iv
HALAMAN MOTTO	v
HALAMAN PERSEMBAHAN	vi
HALAMAN ABSTRAK	vii
HALAMAN ABSTRACT	vii
KATA PEGANTAR	ix
DAFTAR ISI	xi
DAFTAR TABEL	xiv
DAFTAR GAMBAR	xv
DAFTAR LAMPIRAN	xvi
BAB I PENDAHULUAN	1
1.1 Latar Belakang	1
1.2 Rumusan Masalah	7
1.3 Rumusan Masalah Penelitian.....	7
1.4 Pertanyaan Penelitian	7
1.5 Tujuan Penelitian	8
1.6 Manfaat Penelitian.....	8
BAB II TINJAUAN PUSTAKA	9
2.1 <i>Cash Holding</i>	9
2.1.1 Teori Dalam <i>Cash Holding</i>	10
2.2 <i>Leverage</i>	11
2.3 <i>Cash Flow</i>	12
2.4 <i>Cash Conversion Cycle</i>	13
2.5 Penelitian Terdahulu	14
2.6 Kerangka Konseptual.....	21
2.7 Pengembangan Hipotesis	22
2.7.1 Pengaruh <i>Leverage</i> Terhadap <i>Cash Holding</i>	22
2.7.2 Pengaruh <i>Cash Flow</i> Terhadap <i>Cash Holding</i>	22
2.7.3 Pengaruh <i>Cash Conversion Cycle</i> Terhadap <i>Cash Holding</i>	23
BAB III METODE PENELITIAN	24
3.1 Identifikasi Variabel.....	24
3.2 Variabel Penelitian Dan Definisi Operasional	24
3.2.1 Variabel Dependen.....	24
3.2.2 Variabel Independen.....	24

3.2.2.1 <i>Leverage</i>	24
3.2.2.2 <i>Cash Flow</i>	25
3.2.2.3 <i>Cash Conversion Cycle</i>	25
3.3 Jenis Penelitian	25
3.4 Jenis Dan Sumber Data	25
3.5 Populasi Dan Sampel	26
3.5.1 Populasi	26
3.5.2 Sampel	26
3.6 Teknik Pengumpulan Data	26
3.7 Teknik Analisis Data.....	27
3.7.1 Uji Statistik Deskriptif.....	27
3.7.2 Uji Asumsi Klasik.....	27
3.7.2.1 Uji Normalitas.....	27
3.7.2.2 Uji Multikolinearitas	28
3.7.2.3 Uji Autokorelasi	28
3.7.2.4 Uji Heteroskedastisitas	29
3.7.3 Analisis Regresi Linier Berganda	29
3.7.4 Uji Signifikansi Parameter Individual (Uji t).....	29
3.7.5 Uji Signifikansi Simultan (Uji F).....	30
3.7.6 Uji Koefisien Determinasi	30
BAB IV HASIL DAN PEMBAHASAN.....	31
4.1 Hasil Penelitian	31
4.1.1 Gambaran Umum.....	31
4.1.2 Deskripsi Objek Penelitian	31
4.1.3 Analisis Data.....	32
4.2 Uji Statistik Deskriptif.....	32
4.3 Uji Asumsi Klasik	33
4.3.1 Uji Normalitas.....	33
4.3.2 Uji Multikolinearitas	34
4.3.3 Uji Autokorelasi	35
4.3.4 Uji Heteroskedastisitas	35
4.4 Analisis Regresi Linier Berganda.....	36
4.5 Uji Signifikansi Parameter Individual (Uji t).....	37
4.6 Uji Signifikansi Simultan (Uji F)	38
4.7 Uji Koefisien Determinasi	39
4.8 Pembahasan.....	39
4.8.1 Pengaruh <i>Leverage</i> Terhadap <i>Cash Holding</i>	39
4.8.2 Pengaruh <i>Cash Flow</i> Terhadap <i>Cash Holding</i>	40
4.8.3 Pengaruh <i>Cash Conversion Cycle</i> Terhadap <i>Cash Holding</i>	41

BAB V KESIMPULAN DAN SARAN	43
5.1 Kesimpulan.....	43
5.2 Saran.....	43
DAFTAR PUSTAKA	44



DAFTAR LAMPIRAN

Lampiran	50
Lampiran 1 Daftar Perusahaan Sampel	51
Lampiran 2 Perhitungan <i>Cash Holding</i>	52
Lampiran 3 Perhitungan <i>Leverage</i>	54
Lampiran 4 Perhitungan <i>Cash Flow</i>	56
Lampiran 5 Perhitungan <i>Days Inventory</i>	60
Lampiran 6 Perhitungan <i>Days Receivable</i>	62
Lampiran 7 Perhitungan <i>Days Payable</i>	64
Lampiran 8 Perhitungan <i>Cash Conversion Cycle</i>	66
Lampiran 9 Uji Statistik Deskriptiv	68
Lampiran 10 Uji Asumsi Klasik	69
Lampiran 11 Uji Regresi Linier Berganda	71
Lampiran 12 Uji Hipotesis	72
Lampiran 13 Uji Koefisien Determinasi	73
Lampiran 14 F Tabel.....	74

