



**PENERAPAN CAMELS PADA
BANK KONVENSIONAL YANG LISTED DI BEI**

SKRIPSI

**Diajukan guna melengkapi tugas akhir dan memenuhi salah satu syarat untuk
menyelesaikan Program Studi Manajemen (S1)
dan memperoleh gelar Sarjana Ekonomi**

**Oleh :
ABDURRAHIM
NIM 1210411012**

**FAKULTAS EKONOMI
UNIVERSITAS MUHAMMADIYAH JEMBER
APRIL, 2016**

PERNYATAAN

Saya yang bertanda tangan di bawah ini ;

Nama : Abdurrahim

NIM : 12 1041 1012

Prodi : Manajemen Ekonomi

Menyatakan dengan sebenar-benarnya bahwa karya ilmiah berupa skripsi yang berjudul: **PENERAPAN CAMELS PADA BANK KONVESIONAL YANG LISTED DI BURSA EFEK INDONESIA** adalah hasil karya sendiri. Kecuali jika dalam beberapa kutipan substansi telah saya sebutkan sumbernya. Belum pernah diajukan pada institusi manapun, serta bukan karya plagiat atau jiplakan. Saya bertanggung jawab atas keaslian, keabsahan, dan kebenaran isisnya, sesuai dengan sikap ilmiah.

Demikian pernyataan ini saya buat dengan sebenarnya, tanpa adanya tekanan dan paksaan dari pihak manapun serta Saya bersedia memperoleh sanksi akademik dan siap dituntut dimuka hukum, jika ternyata dikemudian hari ada pihak-pihak yang dirugikan dari pernyataan yang tidak benar tersebut.

Jember, 20 April 2016

Yang menyatakan,

Abdurrahim

NIM. 12 1041 1012

SKRIPSI

PENERAPAN CAMELS PADA BANK KONVENSIONAL YANG *LISTED* DI BEI

Oleh :

Abdurrahim

NIM 1210411012

Pembimbing :

Dosen Pembimbing Utama : Dra. Retno E.S. MM

Dosen Pembimbing Pendamping : Wahyu Eko S, SE.MM

PENGESAHAN

Skripsi berjudul Penerapan CAMELS Pada Bank Konvensional Yang *Listred* di BURSA EFEK INDONESIA, telah diuji dan disahkan oleh Fakultas Ekonomi Universitas Muhammadiyah Jember pada:

Hari :
Tanggal :
Tempat : Fakultas Ekonomi Universitas Muhammadiyah Jember

Tim Penguji

Drs. Naely Azhad, M.Si

NIP.196612311993031006

Anggota I

Anggota II

Dra. Retno Endah Supeni, MM

NPK. 95 10 256

Wahyu Eko S, SE.MM

NPK. 15 09 633

Mengesahkan:

Dekan

Ketua Program Studi,

Drs. Achmad Suharto, MP.

NPK. 89 06 242

Maheni Ika Sari, SE. MM.

NIP. 197708112005012001

MOTTO

Harga kebaikan manusia adalah diukur menurut apa yang telah dilaksanakan.

(Ali Bin Abi Thalib)

Allah tidak melihat bentuk rupa dan harta benda kalian, tapi Dia melihat hati dan amal kalian.

(Nabi Muhammad SAW)

Waktu itu bagaikan pedang, jika kamu tidak memanfaatkannya menggunakan untuk memotong, ia akan memotongmu (menggilasmu)

(H.R. Muslim)

PERSEMBAHAN

Skripsi ini dipersembahkan kepada:

1. Orang tua penulis, bapak Slammo dan ibu Satrima atas segala pengorbanan, kasih sayang, dukungan, serta doa tiada henti yang diberikan kepada penulis.
2. Ibu Maheni Ika Sari, SE.MM selaku Ketua Prodi Studi Manajemen Dan Ibu Bayu Wijyantini, SE.MM Sekretaris Jurusan Program Studi Manajemen Fakultas Ekonomi Universitas Muhammadiyah, yang telah memeberikan support dan motivasi kepada penulis.
3. Kedua dosen pendamping penulis, Dra. Retno Endah Supeni, SE.MM selaku pendamping I dan ibu Wahyu Eko S, SE.MM selaku pembimbing II, yang telah memberikan bimbingan, arah dan motivasi kepada penulis dengan teliti dan sabar.
4. Drs. Naely Azhad, M.Si selaku dosen penguji yang telah meberikan bantuan, saran dan masukan.
5. Seluruh dosen dan karyiawan program studi manajemen fakultas ekonomi universitas muhammadiyah jember.
6. Girlfriend Lini Wulan Suci yang telah memeberikan bantuan dan dukungan.
7. Sahabat (Rino, Siddiq, Aang, Jendri, Khofsoh, Via, dan Dian) yang telah berbagi informasi dan meberikan bantuan kepada penulis.
8. Seluruh teman seperjuangan manajemen angkatan 2012 FE UNMUH Jember.
9. Seluruh pihak yang telah membantu penulis dalam segala hal terutama yang berkaitan sengan kelancaran penulisan skripsi.

KATA PENGANTAR

Puji syukur saya persembahkan kepada Allah SWT, berkat rahmat dan hidayahnya peneliti dapat menyelesaikan skripsi dengan judul “ Penerapan CAMELS Pada Bank Konvensional Yang Listed Di BEI”. Adapun penulisan skripsi ini dimaksudkan untuk memenuhi syarat guna mengikuti ujian skripsi untuk memperoleh gelar sarjana S-1 Jurusan Manajemen Fakultas Ekonomi Universitas Muhammadiyah Jember.

Penelitian menyadari bahwa penyelesaian skripsi ini banyak mendapat dukungan, bantuan dan dukungan dari berbagai pihak. Oleh karena itu penulis mengucapkan terimakasih kepada:

1. Orang tua penulis, bapak slamo dan ibu satrima atas segala pengorbanan, kasih sayang, dukungan, serta doa tiada henti yang diberikan kepada penulis.
2. Ibu Maheni Ika Sari, SE.MM selaku Ketua Prodi Studi Manajemen Dan Ibu Bayu Wijayantini, SE.MM Sekretaris Jurusan Program Studi Manajemen Fakultas Ekonomi Universitas Muhammadiyah, yang telah memeberikan support dan motivasi kepada penulis.
3. Kedua dosen pendamping penulis, Dra retno endah supeni, se.mm selaku pendamping I dan ibu wahyu eko s, SE.MM selaku pembimbing II, yang telah memberikan bimbingan, arah dan motivasi kepada penulis dengan teliti dan sabar.
4. Drs Naely Azhad selaku dosen penguji yang telah meberikan bantuan, saran dan masukan.
5. Seluruh dosen dan kariyawan program studi manajemen fakultas ekonomi universitas muhammadiyah jember.
6. Girlfriend Lini Wulan Suci yang telah memeberikan bantuan dan dukungan.
7. Sahabat (rino, siddiq, aang, jendri, khofsoh, via dan dian) yang telah berbagi informasi dan meberikan bantuan kepada penulis.
8. Seluruh teman seperjuangan manajemen angkatan 2012 FE UNMUH Jember.
9. Seluruh pihak yang telah membantu penulis dalam segala hal terutama yang berkaitan sengan kelancaran penulisan skripsi.

Penulis menyadari bahwa skripsi ini tentunya memiliki keterbatasan dalam penyusunan, oleh karena itu sangat mengharap saran dan masukan yang membangun. Dan segala kerendahan hati penulis berharap skripsi ini dapat bermanfaat.

Jember, 20 April 2016

Penulis

DAFTAR ISI

HALAMAN SAMPUL	
HALAMAN JUDUL	i
HALAMAN PERNYATAAN	ii
HALAMAN PEMBIMBINGAN.....	iii
HALAMAN PENGESAHAN.....	iv
MOTO DAN PERSEMBAHAN	v
ABSTRAK	vii
KATA PENGANTAR.....	ix
DAFTAR ISI.....	xi
DAFTAR TABEL	xiv
DAFTAR GAMBAR.....	xv
BAB 1 PENDAHULUAN.....	1
1.1 Latar Belakang.....	1
1.2 Rumusan Masalah.....	8
1.3 Tujuan Penelitian	8
1.4 Kegunaan Penelitian	9
BAB 2 TINJAUAN PUSTAKA	10
2.1 Landasan Teori	10
2.1.1 Manajemen Keuangan	10
2.1.2 Manajemen Investasi Dan Skuritas	11
2.1.2.1 Pengertian Investasi.....	11
2.1.2.2 Pengertian Skuritas	12
2.1.2.3 Proses Investasi	13
2.1.2.4 Resiko Investasi.....	14
2.1.3 Pasar Modal	15
2.1.3.1 Pengertian Pasar Modal.....	15
2.1.3.2 Instrumen Pasar Modal.....	16
2.1.3.3 Para Pemain Pasar Modal.....	16
2.1.3.4 Lembaga Penunjang	17
2.1.3.5 Resiko Invesatasi Di Pasar Modal.....	17

2.1.4	Laporan Keuangan.....	18
2.1.5	Analisa Rasio Keuangan.....	20
2.1.5.1	Rasio Keuangan Perusahaan	20
2.1.5.2	Rasio Rasio Keuangan Bank	23
2.1.6	<i>Return On Asset</i>	29
2.1.7	<i>Capital Adequacy Ratio</i>	31
2.1.8	<i>Non Peforming Load</i>	32
2.1.9	Biaya Operasional Terhadap Pendapatan Operasional	33
2.1.10	<i>Net Interest Margin</i>	34
2.1.11	<i>Load To Deposit Ratio</i>	35
2.2	Tinjauan Penelitian Terdahulu.....	35
2.3	Kerangka Konseptual.....	37
2.4	Hipotesis	38
BAB 3 METODELOGI PENELITIAN		43
3.1	Identifikasi Variabel	43
3.2	Definisi Operasional	43
3.3	Desain Penelitian	45
3.4	Jenis Penelitian	46
3.5	Sumber Data	46
3.6	Populasi Penelitian, Teknik Sampel, Dan Sampel.....	46
3.6.1	Populasi	46
3.6.2	Teknik Sampel.....	46
3.6.3	Sampel	47
3.7	Teknik Pengumpulan Data.....	48
3.8	Teknik Analisis Data	48
3.8.1	Uji Normalitas	48
3.8.2	Analisis Regresi Linier Berganda.....	49
3.8.3	Uji Asumsi Klasik	50
3.8.3.1	Uji Autokorelasi	50
3.8.3.2	Multikolonieritas	50
3.8.3.3	Heterokesdastisitas	51
3.8.4	Pengujian Hipotesis	52
3.8.5	Koefisien Determinasi	52

BAB 4 HASIL DEAN PEMEBAHASAN	53
4.1 Gambaran Umum Pasar Modal Indonesia	53
4.2 Gambaran Objek Penelitian	55
4.3 Jenis Penelitian	66
4.4 Hasil Penelitian Dan Pembahasan Analisis Data.....	68
4.4.1 Deskriptif Penelitian	68
4.4.2 Uji Normalitas	70
4.4.3 Regresi Linier Berganda	72
4.4.4 Uji Asumsi Klasik	74
4.4.5 Hipotesis	77
4.4.6 Koefisien Determinasi	80
4.4.7 Pembahasan Penelitian	81
BAB 5 KESIMPULAN DAN SARAN.....	87
5.1 Kesimpulan	87
5.2 Saran	88
5.3 Rekomendasi.....	88
DAFTAR PUSTAKA.....	90
LAMPIRAN.....	93

DAFTAR TABEL

Tabel 1.1	Perkembangan IHSG Dan Perdagangan Saham Harian.....	2
Tabel 1.2	Perkembangan Transaksi Perdagangan Saham	2
Tabel 1.3	Kondisi Umum Perbankan Konvensional	4
Tabel 1.4	Kondisi Umum Perbankan Konvensional.....	5
Tabel 2.1	Parameter Penilaian Reabilitas Bank	30
Tabel 3.1	Teknik Pengambilan Sampel	47
Tabel 3.2	Sampel Penelitian.....	47
Tabel 4.1	Data CAR Tahun 2010-2014	66
Tabel 4.2	Data NPL Tahun 2010-2014.....	66
Tabel 4.3	Data BOPO Tahun 2010-2014	67
Tabel 4.4	Data NIM Tahun 2010-2014.....	67
Tabel 4.5	Data LDR Tahun 2010-2014	67
Tabel 4.6	Data ROA Tahun 2010-2014.....	68
Tabel 4.7	Deskriptif Statistik Bank Konvensional Tahun 2010-2014....	68
Tabel 4.8	Hasil Uji Regresi Linier Berganda	72
Tabel 4.9	Hasil Uji Autokorelasi	75
Tabel 4.10	Hasil Uji Multikolinieritas.....	75
Tabel 4.11	Hasil Uji T.....	78
Tabel 4.12	Hasil Uji Koefisien Determinasi.....	80

LAMPIRAN 1
POPULASI DAN SAMPEL PENELITIAN

1. Populasi Penelitian

No	Kode Saham	Nama Emiten	Tanggal Ipo
1	AGRO	Bank Rakyat Indonesia Agro Niaga Tbk	8-Aug-03
2	AGRS	Bank Agris Tbk	22-Dec-14
3	BABP	Bank Mnc Internasional Tbk	15-Jul-02
4	BACA	Bank Capital Indonesia Tbk	8-Oct-07
5	BBCA	Bank Central Asia Tbk	31-May-00
6	BBHI	Bank Harda Internasional Tbk	12-Aug-15
7	BBKP	Bank Bukopin Tbk	10-Jul-06
8	BBMD	Bank Mestika Dharma Tbk	8-Jul-13
9	BBNI	Bank Negara Indonesia (Persero) Tbk	25-Nov-96
10	BBNP	Bank Nusantara Prahyanan Tbk	10-Jan-01
11	BBRI	Bank Rakyat Indonesia (Persero) Tbk	10-Nov-03
12	BBTN	Bank Tabungan Negara (Persero) Tbk	17-Dec-09
13	BBYB	Bank Yudha Bakti Tbk	13-Jan-15
14	BCIC	Bank J Trust Indonesia Tbk	25-Jan-97
15	BJTM	Bank Pembangunan Daerah Jawa Timur Tbk	12-Jul-12
16	BDMN	Bank Danamon Indonesia Tbk	6-Dec-89
17	BEKS	Bank Pundi Indonesia Tbk	13-Jul-01
18	BINA	Bank Ina Perdana Tbk	16-Jan-14
19	BJBR	Bank Jabar Banten Tbk	8-Jul-10
20	BKSW	Bank QNB Indonesia Tbk	21-Nov-02
21	BMAS	Bank Maspion Indonesia Tbk	11-Jul-13
22	BMRI	Bank Mandiri (Persero) Tbk	14-Jul-03
23	BNBA	Bank Bumi Arta Tbk	31-Dec-99
24	BNGA	Bank CIB Niaga Tbk	29-Nov-89
25	BNII	Bank Maybank Indonesia Tbk	21-Nov-89
26	BNLI	Bank Permata Tbk	15-Jan-90
27	BSIM	Bank Sinar Mas Tbk	13-Dec-10
28	BSWD	Bank Of India Indonesia Tbk	1-May-02
29	BTPN	Bank Tabungan Pensiun Nasional Tbk	12-Mar-08
30	BVIC	Bank Victoria Internasional Tbk	30-Jun-99
31	DNAR	Bank Dinar Indonesia Tbk	11-Jul-14
32	IPNC	Bank Artha Graha Internasional Tbk	29-Aug-90
33	MAYA	Bank Mayapada Internasional Tbk	29-Aug-97
34	MCOR	Bank Windu Kentjana Internasional Tbk	3-Jul-07
35	MEGA	Bank Mega Tbk	17-Apr-00
36	NAGA	Bank Mitraniaga Tbk	9-Jul-13
37	NISP	Bank NISP OCBC Tbk	20-Oct-94
38	NOBU	Bank Nationalnobu Tbk	20-May-13
39	PNBN	Bank Pan Indonesia Tbk	29-Dec-82
40	PNBS	Bank Pan Indonesia Syariah Tbk	15-Jan-14

41	SDRA	Bank Woori Saudara Indonesia Tbk	15-Dec-06
----	------	----------------------------------	-----------

2. Sampel Penelitian

NO	KODE SAHAM	NAMA EMITEN	TANGGAL IPO	KET
1	BBCA	Bankl Central Asia Tbk	31-May-00	Sampel
2	BBNI	Bank Negara Indonesia (Persero) Tbk	25-Nov-96	Sampel
3	BBNP	Bank Nusatara Prahyanan Tbk	10-Jan-01	Sampel
4	BBRI	Bank Rakyat Indonesia (Persero) Tbk	10-Nov-03	Sampel
5	BBTN	Bank Tabungan Negara (Persero) Tbk	17-Dec-09	Sampel
6	BDMN	Bank Danamon Indonesia Tbk	6-Dec-89	Sampel
7	BJBR	Bank Jabar Banten Tbk	8-Jul-10	Sampel
8	BMRI	Bank Mandiri (Persero) Tbk	14-Jul-03	Sampel
9	SDRA	Bank Woori Saudara Indonesia Tbk	15-Dec-06	Sampel

LAMPIRAN 2
PERHITUNGAN RASIO VARIABEL

1. DATA CAR BANK KONVENSIONAL SELAM PERIODE PENELITIAN

PERIODE 2010				
no	emiten	ekuitas	ATMR	hasil (%)
1	BBCA	34107844	278853328	12,231
2	BBNI	33119626	154348829	21,458
3	BBNP	515368237	3805765704	13,542
4	BBRI	36673110	270445815	13,560
5	BBTN	6447278	49634097	12,990
6	BDMN	18449787	79540327	23,196
7	BJBR	4990993	23201653	21,511
8	BMRI	62654408	279102515	22,449
9	SDRA	393574491302	2718140822005	14,480
PERIODE 2011				
no	emiten	ekuitas	ATMR	hasil (%)
1	BBCA	42027340	230001956	18,273
2	BBNI	37733154	179031850	21,076
3	BBNP	582910554	4982331362	11,700
4	BBRI	49820329	324336895	15,361
5	BBTN	7321643	60076723	12,187
6	BDMN	25836501	91779540	28,151
7	BJBR	5387099	31119460	17,311
8	BMRI	42070036	335989253	12,521
9	SDRA	473174	3765915	12,565
PERIODE 2012				
no	emiten	ekuitas	ATMR	hasil (%)
1	BBCA	51826775	317254869	16,336
2	BBNI	43525591	220785089	19,714
3	BBNP	661259661	6061441761	10,909
4	BBRI	64881779	396908151	16,347
5	BBTN	10278871	76433270	13,448
6	BDMN	28733311	100108225	28,702
7	BJBR	5742342	36389170	15,780
8	BMRI	76532865	410317860	18,652
9	SDRA	537970	5322392	10,108
PERIODE 2013				
no	emiten	ekuitas	ATMR	hasil (%)
1	BBCA	63966678	364153680	17,566
2	BBNI	47683505	274405762	17,377
3	BBNP	1052398335	7429832789	14,164

4	BBRI	79327442	486144807	16,318
5	BBTN	11556753	96596748	11,964
6	BDMN	31552983	116477448	27,089
7	BJBR	6718265	55665609	12,069
8	BMRI	88790596	513798516	17,281
9	SDRA	577820	6247127	9,249
PERIODE 2014				
no	emiten	ekuitas	ATMR	hasil (%)
1	BBCA	63966678	364153680	17,57
2	BBNI	47683505	274405762	17,38
3	BBNP	1052398335	7429832789	14,16
4	BBRI	79327442	486144807	16,32
5	BBTN	11556753	96596748	11,96
6	BDMN	31552983	116477448	27,09
7	BJBR	6718265	55665609	12,07
8	BMRI	88790596	513798516	17,28
9	SDRA	577820	6247127	9,25

2. DATA NPL BANK KONVENSIONAL SELAM PERIODE PENELITIAN

PERIODE 2010				
no	emiten	kredit macet	DPK	hasil (%)
1	BBCA	3906411	153336325	2,548
2	BBNI	6957392	135843910	5,122
3	BBNP	35166973	3622503192	0,971
4	BBRI	13991454	246504161	5,676
5	BBTN	725119	48622818	1,491
6	BDMN	2505197	73257415	3,420
7	BJBR	574526	21491279	2,673
8	BMRI	11481725	210123448	5,46
9	SDRA	48367044763	2236869689546	2,162
PERIODE 2011				
no	emiten	kredit macet	DPK	hasil (%)
1	BBCA	3814377	201462909	1,893
2	BBNI	7028915	133378850	5,270
3	BBNP	49878045	4794244492	1,040
4	BBRI	15951531	285406257	5,589
5	BBTN	804587	58799285	1,368
6	BDMN	2235337	85450056	2,616
7	BJBR	507900	26523035	1,915
8	BMRI	12105048	273623240	4,424
9	SDRA	29855	3341776	0,893
PERIODE 2012				
no	emiten	kredit macet	DPK	hasil (%)
1	BBCA	4017408	252211007	1,593
2	BBNI	6907635	200742305	3,441
3	BBNP	60228980	5863665850	1,027
4	BBRI	14677220	350758262	4,184
5	BBTN	788913	75277840	1,048
6	BDMN	2246957	90813538	2,47
7	BJBR	648461	31396830	2,065
8	BMRI	14011350	338629096	4,138
9	SDRA	56867	5266397	1,080
PERIODE 2013				
no	emiten	kredit macet	DPK	hasil (%)
1	BBCA	5611256	306203575	1,833
2	BBNI	6880036	250637343	2,745
3	BBNP	78073110	7025173971	1,111

4	BBRI	15171736	434316466	3,493
5	BBTN	1007461	92090448	1,094
6	BDMN	2312387	103441321	2,235
7	BJBR	1019520	44379051	2,297
8	BMRI	16535651	409855249	4,035
9	SDRA	78493	6265749	1,253
PERIODE 2014				
no	emiten	kredit macet	DPK	hasil (%)
1	BBCA	6704242	339306154	1,976
2	BBNI	6970295	240800789	2,895
3	BBNP	79485155	6672864555	1,191
4	BBRI	15886145	495097288	3,209
5	BBTN	1365041	106138003	1,286
6	BDMN	2800918	106751141	2,624
7	BJBR	1588837	48743915	3,260
8	BMRI	17706947	455488285	3,887
9	SDRA	161680	11436820	1,414

3. DATA BOPO BANK KONVENSIONAL SELAM PERIODE PENELITIAN

PERIODE 2010				
no	emiten	biaya operasional	pendaptan operasional	hasil (%)
1	BBCA	16760037	19543550	85,757
2	BBNI	27840251	50159659	55,503
3	BBNP	204622399	422596363	48,420
4	BBRI	27840251	50159659	55,503
5	BBTN	5391145	6986642	77,164
6	BDMN	13744516	18001580	76,352
7	BJBR	3981486	5167020	77,056
8	BMRI	28136618	42364467	66,416
9	SDRA	358844043046	453847267978	79,067
PERIODE 2011				
no	emiten	biaya operasional	pendaptan operasional	hasil (%)
1	BBCA	18629985	28293271	65,846
2	BBNI	30822899	53940323	57,143
3	BBNP	521285806	636322682	81,922
4	BBRI	30822899	53940323	57,143
5	BBTN	6490348	8068121	80,444

6	BDMN	16313362	21005612	77,662
7	BJBR	4942324	6213783	79,538
8	BMRI	32282975	49498370	65,220
9	SDRA	498664	617369	80,772
PERIODE 2012				
no	emiten	biaya operasional	pendaptan operasional	hasil (%)
1	BBCA	19984628	31151328	64,153
2	BBNI	32617687	58000153	56,237
3	BBNP	656873403	770551484	85,247
4	BBRI	32617687	58000153	56,237
5	BBTN	7305321	9390073	77,798
6	BDMN	17788488	23506880	75,674
7	BJBR	4083992	5264290	77,579
8	BMRI	33932878	54448264	62,321
9	SDRA	554617	852723	65,041
PERIODE 2013				
no	emiten	biaya operasional	pendaptan operasional	hasil (%)
1	BBCA	27092020	44080298	61,461
2	BBNI	33185285	101782527	32,604
3	BBNP	769648794	959822052	80,187
4	BBRI	37735591	64809543	58,225
5	BBTN	8978596	11546860	77,758
6	BDMN	20168648	25286475	79,761
7	BJBR	6838315	8553552	79,947
8	BMRI	38933203	64895479	59,994
9	SDRA	912449	1072239	85,098
PERIODE 2014				
no	emiten	biaya operasional	pendaptan operasional	hasil (%)
1	BBCA	27092020	44080298	61,461
2	BBNI	33185285	101782527	32,604
3	BBNP	949886664	1121312863	84,712
4	BBRI	33185285	101782527	32,604
5	BBTN	11384041	13702148	83,082
6	BDMN	13531043	30083002	44,979
7	BJBR	7941889	9128734	86,999
8	BMRI	48879869	77325757	63,213
9	SDRA	237633	429681	55,305

4. DATA LDR BANK KONVENSIONAL SELAM PERIODE PENELITIAN

PERIODE 2010				
no	emiten	total kredit	total DPK	hasil (%)
1	BBCA	153923157	300730232	51,183
2	BBNI	136356959	209283255	65,154
3	BBNP	3622503192	4986744394	72,643
4	BBRI	246964238	359300196	68,735
5	BBTN	48702920	51825996	93,974
6	BDMN	73268325	88513596	82,776
7	BJBR	22066317	33941039	65,014
8	BMRI	244026984	370814386	65,808
9	SDRA	2555781806319	2824012918654	90,502
PERIODE 2011				
no	emiten	total kredit	total DPK	hasil (%)
1	BBCA	202254927	355311609	56,923
2	BBNI	163533423	252285838	64,821
3	BBNP	4810026912	6453734396	74,531
4	BBRI	285406257	422837988	67,498
5	BBTN	59337756	69337179	85,574
6	BDMN	86462799	98371985	87,894
7	BJBR	26998446	40790522	66,188
8	BMRI	311093306	430708976	72,228
9	SDRA	3341776	4507756	74,134
PERIODE 2012				
no	emiten	total kredit	total DPK	hasil (%)
1	BBCA	252760457	408605553	61,859
2	BBNI	200742305	285927299	70,207
3	BBNP	5884622960	7751507990	75,916
4	BBRI	350758262	497532655	70,500
5	BBTN	75410705	88129561	85,568
6	BDMN	90828149	103337912	87,894
7	BJBR	45308580	51505248	87,969
8	BMRI	384581706	566948750	67,834
9	SDRA	5260844	7098716	74,110
PERIODE 2013				
no	emiten	total kredit	total DPK	hasil (%)
1	BBCA	306679134	448202130	68,424
2	BBNI	250637343	319124092	78,539
3	BBNP	7066300093	9565317267	73,874
4	BBRI	434316466	554435074	78,335

5	BBTN	92386308	106468903	86,773
6	BDMN	103468254	123757468	83,606
7	BJBR	32790188	54979632	59,641
8	BMRI	467170449	490761790	95,193
9	SDRA	6199381	7762487	79,863
PERIODE 2014				
no	emiten	total kredit	total DPK	hasil (%)
1	BBCA	339859068	491395202	69,162
2	BBNI	277622281	329359776	84,291
3	BBNP	6711198648	8815970330	76,125
4	BBRI	495097288	684086715	72,373
5	BBTN	106271277	116937150	90,879
6	BDMN	106774211	131621483	81,122
7	BJBR	49616998	58425346	84,924
8	BMRI	523101817	643034582	81,349
9	SDRA	11468312	12573106	91,213

5. DATA NIM BANK KONVENSIIONAL SELAM PERIODE PENELITIAN

PERIODE 2010				
no	emiten	pendapatan bunga	aktiva produktif	hasil (%)
	BBCA	12936828	105722325	12,237
	BBNI	11720717	66475366	17,632
	BBNP	231835783	1359157251	17,057
	BBRI	32888603	131436362	25,022
	BBTN	3354818	7586056	44,223
	BDMN	9908450	21514420	46,055
	BJBR	2639581	16557755	15,942
	BMRI	19518609	89838165	21,726
	SDRA	271297527925	538864841920	50,346
PERIODE 2011				
no	emiten	pendapatan bunga	aktiva produktif	hasil (%)
	BBCA	16836695	99507892	16,920
	BBNI	13195814	28293271	46,639
	BBNP	293948580	1484463771	19,802
	BBRI	34427076	146089321	23,566
	BBTN	3785873	15991574	23,674
	BDMN	11301560	27631458	40,901

	BJBR	3061209	15570004	19,661
	BMRI	21775982	109853563	19,823
	SDRA	320239	1422345	22,515
PERIODE 2012				
		pendapatan bunga	aktiva produktif	hasil (%)
no	emiten			
	BBCA	21238123	114443855	18,558
	BBNI	15458991	70704100	21,864
	BBNP	388288761	2094165132	18,541
	BBRI	36483766	154746840	23,576
	BBTN	4726819	19956489	23,686
	BDMN	12922108	24283056	53,215
	BJBR	2798557	16106909	17,375
	BMRI	27530592	107260185	25,667
	SDRA	432420	1756547	24,618
PERIODE 2013				
		pendapatan bunga	aktiva produktif	hasil (%)
no	emiten			
	BBCA	26425140	99377748	26,591
	BBNI	19058281	62688837	30,401
	BBNP	431168876	2674158188	16,124
	BBRI	44106271	129135012	34,155
	BBTN	5653323	19306039	29,283
	BDMN	13531043	30083002	44,979
	BJBR	4782143	17552234	27,245
	BMRI	32776626	130561177	25,104
	SDRA	505830	1300824	38,885
PERIODE 2014				
		pendapatan bunga	aktiva produktif	hasil (%)
no	emiten			
	BBCA	32026694	127036448	25,211
	BBNI	22376301	56367796	39,697
	BBNP	437717455	2558074950	17,111
	BBRI	51442410	207968773	24,736
	BBTN	5464581	17409300	31,389
	BDMN	13679836	33689240	40,606
	BJBR	4461598	17196180	25,945
	BMRI	39132424	162649581	24,059
	SDRA	215312	2569004	8,381

6. DATA ROA BANK KONVENSIONAL SELAM PERIODE PENELITIAN

PERIODE 2010				
no	emiten	EBIT	total aset	hasil (%)
1	BBCA	10653269	324419069	3,284
2	BBNI	5485460	248580529	2,207
3	BBNP	63194158	5282255159	1,196
4	BBRI	14908230	404285602	3,688
5	BBTN	1250222	68385539	1,828
6	BDMN	4001531	118206573	3,385
7	BJBR	1219628	43445700	2,807
8	BMRI	13972162	499774551	2,796
9	SDRA	81604122693	3245762792900	2,514
PERIODE 2011				
no	emiten	EBIT	total aset	hasil (%)
1	BBCA	13618758	381908353	3,566
2	BBNI	7461308	299058161	2,495
3	BBNP	91757601	6572646723	1,396
4	BBRI	18755880	469899284	3,991
5	BBTN	1522260	89121459	1,708
6	BDMN	4611556	141934432	3,249
7	BJBR	1319816	54448658	2,424
8	BMRI	16512035	551891704	2,992
9	SDRA	121807	5085762	2,395
PERIODE 2012				
no	emiten	EBIT	total aset	hasil (%)
1	BBCA	14686046	442994197	3,315
2	BBNI	8899562	333303506	2,670
3	BBNP	115153801	8212208488	1,402
4	BBRI	23859572	551336790	4,328
5	BBTN	1863202	111740593	1,667
6	BDMN	5486679	155791303	3,522
7	BJBR	1194190	67708134	1,764
8	BMRI	19625447	635618708	3,088
9	SDRA	160367	7621309	2,104
PERIODE 2013				
no	emiten	EBIT	total aset	hasil (%)
1	BBCA	17815606	496304573	3,590
2	BBNI	11278165	386645815	2,917

3	BBNP	136812931	9985735803	1,370
4	BBRI	27910066	626182926	4,457
5	BBTN	2140771	131169730	1,632
6	BDMN	5530213	184237348	3,002
7	BJBR	1752874	70958233	2,470
8	BMRI	23551711	733099762	3,213
9	SDRA	168095	8320842	2,020
PERIODE 2014				
no	emiten	EBIT	total aset	hasil (%)
1	BBCA	20741121	552423892	3,755
2	BBNI	13524310	416573708	3,247
3	BBNP	130448583	9468873488	1,378
4	BBRI	30859073	801955021	3,848
5	BBTN	1548172	144575961	1,071
6	BDMN	3553534	195708593	1,816
7	BJBR	1438490	75836537	1,897
8	BMRI	26008015	855039673	3,042
9	SDRA	188798	16432776	1,149

LAMPIRAN 3
HASIL OUTPUT SPSSv 20

Descriptive Statistics

	N	Minimum	Maximum	Mean	Std. Deviation
ROA	46	1,071	4,457	2,59587	,929578
CAR	46	9,250	31,550	17,25396	5,752858
BOPO	46	32,600	86,999	67,47346	14,681224
NPL	46	,890	5,680	2,58283	1,410592
NIM	46	8,380	53,210	26,72017	11,004225
LDR	46	51,180	95,190	76,39774	10,604987
Valid N (listwise)	46				

Model Summary^b

Model	R	R Square	Adjusted R Square	Std. Error of the Estimate	Change Statistics					Durbin-Watson
					R Square Change	F Change	df1	df2	Sig. F Change	
1	,748 ^a	,560	,504	,64374	,560	9,933	5	39	,000	1,384

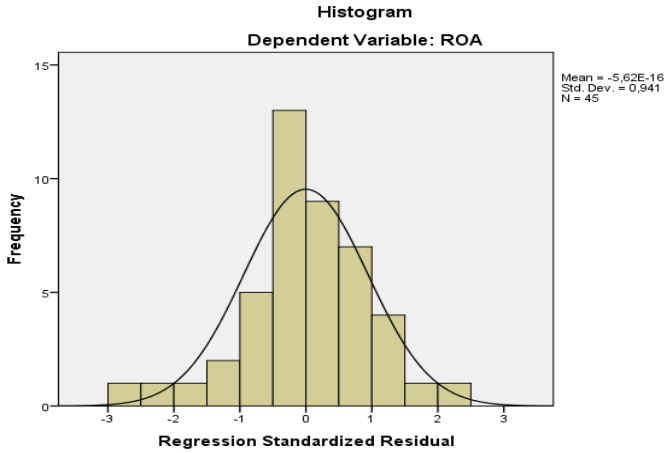
a. Predictors: (Constant), ldr, car, npl, bopo, nim

b. Dependent Variable: roa

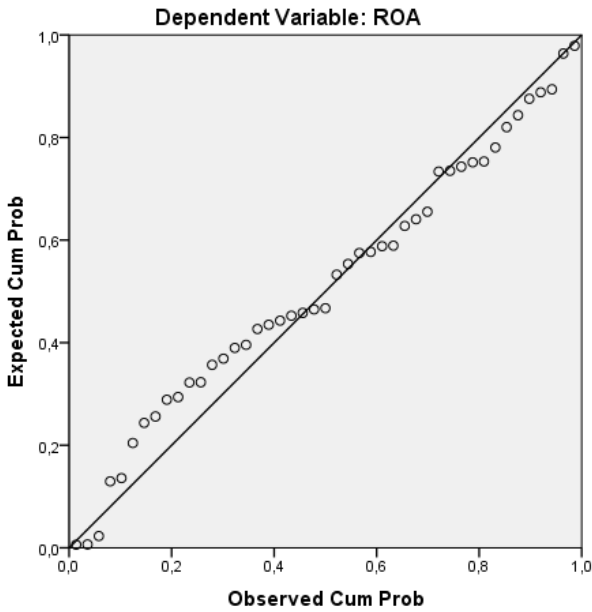
Coefficients^a

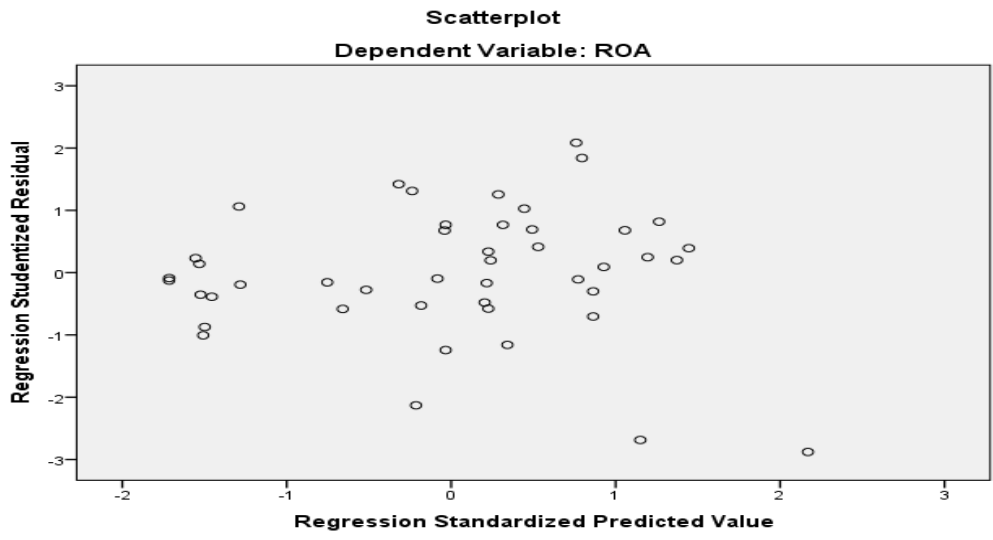
Model	Unstandardized Coefficients		Standardized Coefficients	t	Sig.	Collinearity Statistics	
	B	Std. Error	Beta			Tolerance	VIF
(Constant)	4,990	,972		5,135	,000		
1 CAR	,003	,017	,018	,156	,877	,875	1,143
BOPO	-,027	,008	-,414	-3,544	,001	,828	1,208
NPL	,187	,070	,312	2,689	,010	,836	1,196
NIM	,036	,011	,413	3,192	,003	,673	1,487
LDR	-,028	,012	-,303	-2,259	,030	,628	1,592

a. Dependent Variable: roa



Normal P-P Plot of Regression Standardized Residual





DAFTAR GAMBAR

Gambar 2.1 Kerangka Konseptual.....	38
Gambar 4.1 Histogram Dependent ROA.....	71
Gambar 4.2 Normal P-P Plot	71
Gambar 4.3 Scatterplot Dependent Variable ROA	77

DAFTAR PUSTAKA

- Ahmad Buyung Nusantara. 2009. **Analisis Pengaruh NPL, CAR, LDR dan BOPO Terhadap Profitabilitas Bank (Perbandingan Bank Umum Go Publik dan Bank Umum Non Go Publik di Indonesia Periode Tahun 2005-2007)**. Laporan tidak dipublikasikan Universitas Diponegoro; Semarang.
- Almilia dan Herdiningtyas. 2005. **Analisis Rasio CAMEL Terhadap Prediksi Kondisi Bermasalah Pada Lembaga Perbankan Periode 2000-2002**. Jurnal Akuntansi dan Keuangan Vol. 7 No.2 November 2005.
- Brigham, Eugene dan Joel F. Houston. 2006. **Dasar- Dasar Manajemen Keuangan**. Salemba Empat; Jakarta.
- Dessy, Hutajulu. 2007. **Manajemen Investasi**. Salemba Empat. Jakarta.
- Dwilestari. 2014. **Analisis Pengaruh Rasio CAR, BOPO, Dan LDR Terhadap Kinerja Keuangan Perbankan Yang Terdaftar Di Bursa Efek Indonesia Tahun 2008-2012**. Laporan tidak dipublikasikan Universitas Muhammadiyah; Surakarta.
- Farah Margaretha dan Narsheilly Pingkai Zai. 2013. **Faktor-Faktor Yang Mempengaruhi Kinerja Keuangan Perbankan Indonesia**. Jurnal bisnis dan akuntansi. Vol. 15, No 2, Desember 2013, Hlm. 133-144
- Fitriani Prastiyaningtyas. 2010. **Faktor- Faktor Yang Mempengaruhi Profitabilitas Perbankan** (studi kasus bank umum *go public* yang *listed* di BEI tahun 2005-2008). Laporan tidak dipublikasikan Universitas Diponegoro; Semarang.
- Gandapradja, Permadi. 2004. **Dasar dan Prinsip Pengawasan Bank**. Gramedia Pustaka Utama: Jakarta.
- Ghozali, Imam. 2009. **Ekonometrika**. BP-UNDIP: Semarang.
- Gujarati, Damodar. 2003. **Ekonometrika Dasar**. Erlangga; Jakarta.
- Harahap, Sofyan S. 2007. **Analisis Kritis atas Laporan Keuangan**. Edisi Kesatu. PT. Raja Grafindo Persada. Jakarta.

- Hariyani, Iswi. 2010. **Restrukturisasi dan Penghapusan Kredit Macet**. Kompas Gramedia: Jakarta.
- Kasmir. 2012. **Bank dan Lembaga Keuangan Lainnya**. Edisi revisi cet. 11. Rajawali Pers; Jakarta.
- Mamduh, M. Hanafi. 2003. *Analisa Laporan Keuangan*. UPP MPP YKPN. Yogyakarta.
- Margaretha, Farah. 2005. **Manajemen Keuangan Bagi Industri Jasa**. Grasindo: Jakarta.
- Marlupi Nanda Permata Sari. 2006. **Analisa Kinerja Perbankan Dengan Menggunkan Metode CAMEL** (studi pada BEI periode 2002-2004). Laporan tidak dipublikasikan Universitas Brawijaya; Malang.
- Melissa Rizky. 2012. **Analisa Kinerja Keuangan Dengan Metode CAMELS** (studi kasus pada PT. Bank Sulselbar 2008-2010). Laporan tidak dipublikasikan Universitas Hasanudid; Makasar.
- Nur Aini. 2013. **Pengaruh CAR, NIM, LDR, NPL, BOPO, dan Kualitas Aktiva Produktif Terhadap Perubahan Laba** (studi empiris pada perusahaan perbankan yang terdaftar di BEI) Tahun 2009–2011. *Dinamika Akuntansi, Keuangan dan Perbankan*, Mei 2013, Hal: 14 – 25, Vol. 2, No. 1
- Nurani. 2012. **Analisis Pengaruh Capital Adequacy Ratio (CAR), Efisiensi (BOPO), Non Performing Loan (NPL) Dan Loan To Deposit Ratio (LDR) Terhadap Return On Assets (ROA)** (studi pada bank persero pemerintah). Laporan tidak dipublikasikan Universitas Hasanuddin; Makassar.
- Nyoman Trisna Herawati dan Luh Gede Erni Sulindawati. 2015. **Analisi Pengaruh NIM, BOPO, LDR, dan NPL Terhadap Profitabilitas**. *Jurnal S1 Ak. Universitas Pendidikan Ganesa*. Volume: 3 No. 1 Desember 2015.
- Samsul, Muhammad. 2006. **Pasar Modal dan Manajemen Portofolio**. Erlangga. Jakarta

- Santoso, Agus. 2001. **Manajemen Keuangan Teori Dan Aplikasi**. BPFE; Yogyakarta
- Slamet Riyadi dan Agus Yulianto. 2014. **Pengaruh Pembiayaan Bagi Hasil, Pembiayaan Jual Beli, Financing To Deposit Ratio (FDR) dan Non Performing Financing (NPF) Terhadap Profitabilitas Bank Umum Syariah Di Indonesia**. Accounting Analysis Journal, AAJ (4) (2014).
- Tan Sau Eng. 2013. **Pengaruh NIM, LDR, NPL & CAR Terhadap ROA Bank Internasional dan Bank Nasional Go Public Periode 2007-2011**. Jurnal Dinamika Manajemen Vol. 1 No.3 Juli – September 2013.
- Tandelilin, Eduardus. 2001. **Pengaruh Investasi dan Manajemen Portofolio**; BPFE UGM Yogyakarta.
- Westo, J.F dan Thomas E.C. 2010. **Manajemen Keuangan**. Edisi revisi jilid 1. Binarupa Aksara publisher. Tangerang.

www.bi.go.id

www.IDX.com

www.OJK.go.id