

LAMPIRAN

**Lampiran 1. Profil Agroindustri Rengginang Ikan di Kecamatan Panarukan
Kabupaten Situbondo Tahun 2019.**

No	Nama	Umur (th)	Pendidikan	Jumlah anggota Keluarga	Pengalaman Usaha (th)
Agroindustri kecil					
1	Bu. Sutriyana	40	9	7	5
2	Bu. Sucik	37	6	5	4
3	Bu. Adriani	40	6	4	6
4	Bu. Sunarti	50	6	6	3
5	Bu. Lilik	36	6	4	5
6	Bu. Febi	29	12	8	6
7	Bu. Indahwati	49	9	5	7
8	Bu. Aminah	36	6	4	3
	Jumlah	317	60	43	39
	Rata-Rata	39,6	7,5	5,4	4,9
Agroindustri Rumah Tangga					
9	B. Endang	42	9	7	2
10	Bu.kus	35	6	4	1
11	Bu.Jamiyati	37	9	6	1
12	Bu. Iin	32	6	5	2
13	Bu. Ida	48	9	4	1
14	Bu. Sutina	50	9	5	3
15	Bu. Wati	37	6	3	1
16	Bu. Samina	48	6	4	1,5
17	Bu. Tris	49	12	6	2
18	B.Ros	38	6	4	1
	Jumlah	336	63	37	12,5
	Rata-Rata	42	7,9	4,6	1,6

Lampiran 2. Profil Responden Lembaga Pemasaran Agroindustri Rengginang Ikan di Kecamatan Panarukan Kabupaten Situbondo.

Nama Responden	Jenis pedagang	Umur (th)	Pendidikan (th)	Pengalaman (th)	Jumlah TK	Jumlah Pembelian	Jumlah anggota keluarga
Skala Kecil							
P. Slamet	Pengepul	45	12	4	2	150	3
P. Dadang	Pengepul	35	12	3	2	150	4
P. Hernanto	Pengepul	40	12	4	1	100	6
P.Khusnandar	Pengepul	42	12	4	1	100	4
P. Dhani	Pengepul	38	9	2	1	100	5
P. Sholeh	Pengepul	48	9	3	1	80	3
P. Ahmad	Pengepul	40	9	3	2	150	4
B.Rosita	Pengecer	35	9	2	0	35	5
B.Siti	Pengecer	39	9	2	0	30	3
B.Dodo	Pengecer	45	6	3	0	50	4
B.Sun	Pengecer	43	6	4	0	50	3
B.Ida	Pengecer	30	12	2	0	35	4
B.Lastrik	Pengecer	32	12	3	0	50	4
B.Yyun	Pengecer	30	12	3	0	40	5
Skala Rumah tangga							
B.Sos	Pengecer	40	9	2	0	35	4
B.Erma	Pengecer	37	9	2	0	30	3
B.Dar	Pengecer	50	6	2	0	50	4
B.Silvi	Pengecer	33	12	3	0	50	5
B.Mita	Pengecer	36	9	1	0	35	3
B.Ulfa	Pengecer	35	9	1	0	50	3
B.Jumrani	Pengecer	50	6	2	0	40	6
B.Eka	Pengecer	40	6	3	0	30	5
B.Yuli	Pengecer	38	6	4	0	50	3
B.Lin	Pengecer	35	9	4	0	50	4
B.Holifa	Pengecer	41	6	2	0	35	3

Lampiran 3. Biaya per hari Bahan Agroindustri Rengginang Ikan Skala Kecil di Kecamatan Panarukan Kabupaten Situbondo Tahun 2019 .

No Responden	Beras Ketan			Terasi				Bawang Putih			
	Kebutuhan Ketan		Biaya (Rp/100kg ketan)	Kebutuhan		(Rp/kg)	Nilai (Rp)	kebutuhan		(Rp/kg)	Nilai (Rp)
	(kg)	(Rp/kg)		Volume (unit)	volume/100kg			Volume (unit)	volume/100kg		
SKALA KECIL											
1	120	12.000	1.200.000	2	1,67	60.000	100.000	2	1,67	30.000	50.000
2	115	11.000	1.100.000	2	1,74	70.000	121.739	3	2,50	32.000	80.000
3	100	12.000	1.200.000	2	2,00	50.000	100.000	4	3,33	30.000	100.000
4	160	12.000	1.200.000	3	1,88	70.000	131.250	6	5,00	30.000	150.000
5	150	12.000	1.200.000	4	2,67	70.000	186.667	6	5,00	32.000	160.000
6	150	11.000	1.100.000	2	1,33	60.000	80.000	4	3,33	32.000	106.667
7	140	12.000	1.200.000	4	2,86	50.000	142.857	6	5,00	32.000	160.000
8	140	12.000	1.200.000	3	2,14	70.000	150.000	4	3,33	32.000	106.667
Rata-Rata	134,375	11.750	1.175.000	3	2	62.500	126.564	4	4	31.250	114.167

Lanjutan lampiran 3

No Responden	Ikan				Garam				Penyedap Rasa				Total Biaya (Rp/100kg ketan)
	Kebutuhan		(Rp/kg)	Nilai (Rp)	Kebutuhan		(Rp/kg)	Nilai (Rp)	Kebutuhan		(Rp/kg)	Nilai (Rp)	
	Volume (unit)	Volume/100kg			Volume (unit)	Volume/100kg			Volume (unit)	Volume/100kg			
1	3	2,50	20.000	50.000	2	1,67	5.000	8.333	3	2,50	10.000	25.000	1.433.333
2	2	1,67	26.000	43.333	4	3,33	5.000	16.667	4	3,33	10.000	33.333	1.395.072
3	2	1,67	30.000	50.000	4	3,33	5.000	16.667	2	1,67	10.000	16.667	1.483.333
4	3	2,50	26.000	65.000	6	5,00	5.000	25.000	6	5,00	10.000	50.000	1.621.250
5	3	2,50	20.000	50.000	6	5,00	5.000	25.000	4	3,33	10.000	33.333	1.655.000
6	2	1,67	28.000	46.667	5	4,17	5.000	20.833	6	5,00	10.000	50.000	1.404.167
7	2	1,67	28.000	46.667	2	1,67	5.000	8.333	4	3,33	10.000	33.333	1.591.190
8	3	2,50	26.000	65.000	4	3,33	5.000	16.667	2	1,67	10.000	16.667	1.555.000
Rata-Rata	3	2	25.500	52.083	4	3,44	5.000	17.188	4	3,23	10.000	32.292	1.517.293

Lampiran 4. Biaya per hari Bahan Agroindustri Rengginang Ikan Skala Rumah Tangga di Kecamatan Panarukan Kabupaten Situbondo Tahun 2019.

No Responden	Beras Ketan			Terasi				Bawang Putih			
	Kebutuhan Ketan (kg)	Biaya		Kebutuhan		(Rp/kg)	Nilai (Rp)	Kebutuhan		(Rp/kg)	Nilai (Rp)
		(Rp/kg)	(Rp/100kg ketan)	Volume (unit)	Volume/100kg			Volume (unit)	Volume/100kg		
9	70	12.000	1.200.000	2	2,86	60.000	171.429	2	2,86	32.000	91.429
10	75	12.000	1.200.000	2	2,67	50.000	133.333	1	1,33	32.000	42.667
11	75	12.000	1.200.000	2	2,67	50.000	133.333	1	1,33	32.000	42.667
12	75	12.000	1.200.000	2	2,67	50.000	133.333	1	1,33	32.000	42.667
13	70	11.000	1.100.000	2	2,86	50.000	142.857	1	1,43	32.000	45.714
14	70	12.000	1.200.000	3	4,29	50.000	214.286	1	1,43	32.000	45.714
15	75	11.000	1.100.000	2	2,67	60.000	160.000	1	1,33	30.000	40.000
16	65	12.000	1.200.000	2	3,08	55.000	169.231	2	3,08	32.000	98.462
17	70	10.000	1.000.000	2	2,86	50.000	142.857	1	1,43	32.000	45.714
18	75	12.000	1.200.000	2	2,67	50.000	133.333	1	1,33	30.000	40.000
Rata-Rata	72	11.600	1.160.000	2	3	52.500	153.399	1	2	31.600	53.503

Lanjutan Lampiran 4.

No Responden	Ikan				Garam				Penyedap Rasa				Total Biaya (Rp/100kg ketan)
	Kebutuhan		(Rp/kg)	Nilai (Rp)	Kebutuhan		(Rp/kg)	Nilai (Rp)	Kebutuhan		(Rp/kg)	Nilai (Rp)	
	Volume (unit)	Volume/100kg			Volume (unit)	Volume/100kg			Volume (unit)	Volume/100kg			
9	2	2,86	20.000	57.143	3	4,29	5000	21.429	3	4,29	10.000	42.857	1.584.286
10	1	1,33	20.000	26.667	2	2,86	5000	14.286	4	5,71	10.000	57.143	1.474.095
11	1	1,33	20.000	26.667	2	2,86	5000	14.286	2	2,86	10.000	28.571	1.445.524
12	1	1,33	24.000	32.000	2	2,86	5000	14.286	3	4,29	10.000	42.857	1.465.143
13	1	1,43	26.000	37.143	3	4,29	5000	21.429	2	2,86	10.000	28.571	1.375.714
14	1	1,43	20.000	28.571	1	1,43	5000	7.143	4	5,71	10.000	57.143	1.552.857
15	1	1,33	28.000	37.333	2	2,86	5000	14.286	2	2,86	10.000	28.571	1.380.190
16	2	3,08	20.000	61.538	1	1,43	5000	7.143	2	2,86	10.000	28.571	1.564.945
17	2	2,86	20.000	57.143	2	2,86	5000	14.286	3	4,29	10.000	42.857	1.302.857
18	1	1,33	20.000	26.667	2	2,86	5000	14.286	3	4,29	10.000	42.857	1.457.143
Rata-Rata	1	2	21.800	39.087	2	3	5.000	14.286	3	4	10.000	40.000	1.460.275

Lanjutan Lampiran 6

Nama	Jenis Kegiatan	Jml Tk (Orang)		Jml Hk (Hari Kerja)		Jml Hok (Jam)		Upah/Jam	Upah TK (Rp/Prod)
		P	W	P	W	P	W		
B. Wati	Memasak		1				4	16.250	65.000
	Mencetak		2				2	25.000	50.000
	Membungkus		1				1	35.000	35.000
	Jumlah								150.000
			(Rp/100kg ketan)						214.286
B. Samina	Memasak		1				3	16.667	50.000
	Mencetak	1	1				2	18.000	36.000
	Membungkus						1	16.500	16.500
	Jumlah								102.500
			(Rp/100kg ketan)						136.667
B. Sutina	Memasak		1				2	30.000	60.000
	Mencetak	1	1				1	40.000	40.000
	Membungkus		1				1	15.750	15.750
	Jumlah								115.750
			(Rp/100kg ketan)						178.077
B. Ros	Memasak		1				3	20.000	60.000
	Mencetak		2				2	25.000	50.000
	Membungkus	1					1	36.750	36.750
	Jumlah								146.750
			(Rp/100kg ketan)						209.643
B. Tris	Memasak		1				2	22.500	45.000
	Mencetak		1				1	18.000	18.000
	Membungkus	1					1	16.450	16.450
	Jumlah								79.450
			(Rp/100kg ketan)						105.933
Rata-Rata									185.968

Lampiran 7. Biaya Penyusutan Alat/ Unit Usaha Agroindustri Rengginang Ikan Skala Kecil di Kecamatan Panarukan Kabupaten Situbondo Tahun 2019.

Nama Responden	Produksi (kg)	Panci						Kompor					
		jumlah (buah)	harga/unit (Rp/buah)	Harga total (Rp)	Nilai Residu (Rp)	Umur Ekonomis (hari)	BPA (Rp/hari)	jumlah (buah)	harga beli (Rp/buah)	Harga total (Rp)	Nilai Residu (Rp)	Umur Ekonomis (hari)	BPA (Rp/hari)
		B. Sutriyana	140	2	160.000	320.000	40.000	600	533	2	1.200.000	2.400.000	350.000
B.Sucik	130	2	110.000	220.000	30.000	600	367	2	1.500.000	3.000.000	400.000	900	3.333
B.Sunarti	125	4	145.000	580.000	30.000	600	967	2	1.100.000	2.200.000	550.000	900	2.444
B. Adriani	170	3	240.000	720.000	50.000	600	1.200	3	1.800.000	5.400.000	700.000	900	6.000
B. Febi	165	3	240.000	720.000	50.000	600	1.200	3	2.250.000	6.750.000	850.000	900	7.500
B. Indahwati	160	6	160.000	960.000	40.000	600	1.600	6	975.000	5.850.000	600.000	900	6.500
B. Lilik	155	2	160.000	320.000	40.000	600	533	2	1.200.000	2.400.000	450.000	900	2.667
B. Aminah	150	3	240.000	720.000	30.000	600	1.200	2	1.350.000	2.700.000	500.000	900	3.000
Rata-Rata	149	3	181.875	570.000	38.750	600	950	3	1.421.875	3.837.500	550.000	900	4.264

Lanjutan Lampiran 7

Nama Responden	Produksi (kg)	Tempat penjemuran						Pengepresan					
		jumlah (buah)	harga beli (Rp/buah)	Harga Total (Rp)	Nilai Residu (Rp)	Umur Ekonomis (hari)	BPA (Rp/hari)	jumlah (buah)	harga beli (Rp/buah)	Harga Total (Rp)	Nilai Residu (Rp)	Umur Ekonomis (hari)	BPA (Rp/hari)
		B. Sutriyana	140	50	40.000	2.000.000	10.000	300	6.667	2	120.000	240.000	30.000
B.Sucik	130	30	35.000	1.050.000	5.000	300	3.500	1	165.000	165.000	45.000	400	413
B.Sunarti	125	40	40.000	1.600.000	7.000	300	5.333	4	120.000	480.000	35.000	600	800
B. Adriani	170	50	45.000	2.250.000	10.000	300	7.500	3	140.000	420.000	30.000	300	1.400
B. Febi	165	40	35.000	1.400.000	6.000	300	4.667	1	150.000	150.000	75.000	400	375
B. Indahwati	160	60	40.000	2.400.000	11.000	300	8.000	2	330.000	660.000	60.000	300	2.200
B. Lilik	155	45	37.000	1.665.000	6.500	300	5.550	2	150.000	300.000	55.000	600	500
B. Aminah	150	50	40.000	2.000.000	8.000	300	6.667	2	210.000	420.000	50.000	600	700
Rata-Rata	149	46	39.000	1.795.625	7.938	300	5.985	2	173.125	354.375	47.500	475	848

Lanjutan Lampiran 7

Nama Responden	Produksi	Ember						Pengaduk						Total Penyusutan
		Jumlah	Harga beli	Harga Jual	Nilai Residu	Umur Ekonomis	BPA	jumlah	Harga beli	Harga Total	Nilai Residu	Umur Ekonomis	BPA	
		(kg)	(buah)	(Rp/buah)	(Rp)	(Rp)	(hari)	(Rp/hari)	(buah)	(Rp/buah)	(Rp)	(Rp)	(hari)	
B. Sutriyana	140	13	15.000	195.000	-	30	6.500	1	10.000	10.000	-	100	100	16.867
B.Sucik	130	15	13.000	195.000	-	30	6.500	1	7.500	7.500	-	100	75	14.188
B.Sunarti	125	14	10.000	140.000	-	30	4.667	2	11.000	22.000	-	100	220	14.431
B. Adriani	170	12	13.500	162.000	-	30	5.400	1	8.000	8.000	-	100	80	21.580
B. Febi	165	20	12.000	240.000	-	30	8.000	3	10.000	30.000	-	100	300	22.042
B. Indahwati	160	10	14.000	140.000	-	30	4.667	2	10.000	20.000	-	100	200	23.167
B. Lilik	155	15	10.000	150.000	-	30	5.000	2	15.000	30.000	-	100	300	14.550
B. Aminah	150	13	12.000	156.000	-	30	5.200	1	10.000	10.000	-	100	100	16.867
Rata-Rata	149	14	12.438	172.250		30	5.742	2	10.188	17.188		100	172	17.961

Lampiran 8. Biaya Penyusutan Alat/ Unit Usaha Agroindustri Rengginang Ikan Skala Rumah Tangga di Kecamatan Panarukan Kabupaten Situbondo Tahun 2019.

Nama Responden	Produksi	Panci						Kompur					
		jumlah	harga/unit	Harga total	Nilai Residu	Umur Ekonomis	BPA	jumlah	harga beli	Harga total	Nilai Residu	Umur Ekonomis	BPA
		(Kg)	(buah)	(Rp/buah)	(Rp)	(Rp)	(hari)	(Rp/hari)	(buah)	(Rp/buah)	(Rp)	(Rp)	(hari)
B.Jamiyati	70	2	160.000	320.000	15.000	600	533	1	1.200.000	1.200.000	500.000	600	2.000
B.kus	75	2	150.000	300.000	20.000	300	1.000	2	1.000.000	2.000.000	300.000	900	2.222
B.Endang	75	1	180.000	180.000	15.000	300	600	1	850.000	850.000	250.000	300	2.833
B. Iin	75	2	160.000	320.000	25.000	200	1.600	1	1.200.000	1.200.000	250.000	900	1.333
B. Ida	72	1	145.000	145.000	20.000	600	242	1	500.000	500.000	150.000	300	1.667
B. Sutina	73	3	130.000	390.000	25.000	400	975	2	900.000	1.800.000	550.000	900	2.000
B. Wati	75	1	236.000	236.000	17.000	300	787	1	450.000	450.000	100.000	300	1.500
B. Samina	67	1	160.000	160.000	10.000	300	533	1	500.000	500.000	150.000	300	1.667
B. Ros	70	3	140.000	420.000	25.000	600	700	2	700.000	1.400.000	450.000	900	1.556
B.Tris	78	1	140.000	140.000	15.000	300	467	1	500.000	500.000	350.000	300	1.667
Rata-Rata	73	2	160.100	261.100	18.700	390	744	1	780.000	1.040.000	305.000	570	1.844

Lanjutan Lampiran 8.

Nama Responden	Produksi	Tempat penjemuran						Pengepresan					
		Jumlah	Harga beli	Harga Total	Nilai Residu	Umur Ekonomis	BPA	jumlah	Harg beli	Harga Total	Nilai Residu	umur pemakaian	BPA
		(Kg)	(buah)	(Rp/buah)	(Rp)	(Rp)	(hari)	(Rp/hari)	(buah)	(Rp/buah)	(Rp)	(Rp)	(hari)
B.Jamiyati	70	16	35.000	560.000	10.000	300	1.867	1	120.000	120.000	30.000	300	400
B.kus	75	30	40.000	1.200.000	5.000	300	4.000	1	120.000	120.000	45.000	300	400
B.Endang	75	20	40.000	800.000	7.000	300	2.667	1	165.000	165.000	35.000	500	330
B. Iin	75	20	25.000	500.000	10.000	300	1.667	1	120.000	120.000	30.000	300	400
B. Ida	72	14	25.000	350.000	6.000	300	1.167	1	140.000	140.000	75.000	300	467
B. Sutina	73	40	35.000	1.400.000	11.000	300	4.667	1	120.000	120.000	60.000	300	400
B. Wati	75	16	25.000	400.000	6.500	300	1.333	1	120.000	120.000	55.000	300	400
B. Samina	67	20	35.000	700.000	8.000	300	2.333	1	150.000	150.000	50.000	400	375
B. Ros	70	50	25.000	1.250.000	8.000	300	4.167	2	150.000	300.000	60.000	600	500
B. Tris	78	20	25.000	500.000	10.000	300	1.667	1	120.000	120.000	30.000	300	400
Rata-Rata	73	25	31.000	766.000	8.150	300	2.553	1	132.500	147.500	47.000	360	407

Lanjutan Lampiran 8

Nama Responden	Produksi	Ember						Pengaduk						
		jumlah	Harga beli	Harga Total	Nilai Residu	Umur ekonomis	BPA	jumlah	Harga beli	Harga Total	Nilai Residu	umur pemakaian	BPA	Total Penyusutan
		(Kg)	(buah)	(Rp/buah)	(Rp)	(Rp)	(hari)	(Rp/hari)	(buah)	(Rp/buah)	(Rp)	(Rp)	(hari)	(Rp/hari)
B.Jamiyati	70	4	15.000	60.000	-	30	2.000	1	10.000	10.000	-	100	100	10.767
B.kus	75	6	10.000	60.000	-	30	2.000	2	10.000	20.000	-	100	200	16.044
B.Endang	75	6	10.000	60.000	-	30	2.000	1	11.000	11.000	-	100	110	14.040
B. Iin	75	10	13.500	135.000	-	30	4.500	1	8.000	8.000	-	100	80	12.580
B. Ida	72	5	12.000	60.000	-	30	2.000	1	10.000	10.000	-	100	100	8.475
B. Sutina	73	15	14.000	210.000	-	30	7.000	1	10.000	10.000	-	100	100	21.808
B. Wati	75	6	10.000	60.000	-	30	2.000	1	15.000	15.000	-	100	150	9.003
B. Samina	67	4	12.000	48.000	-	30	1.600	1	10.000	10.000	-	100	100	10.608
B. Ros	70	20	15.000	300.000	-	30	10.000	3	15.000	45.000	-	100	450	23.094
B. Tris	78	5	10.000	50.000	-	30	1.667	1	10.000	10.000	-	100	100	9.300
Rata-Rata	73	8	12.150	104.300	-	30	3.477	1	10.900	14.900	-	100	149	13.572

Lampiran 9. Biaya total/ 100kg Ketan Agroindustri Rengginang Ikan Skala Kecil di Kecamatan Panarukan Kabupaten Situbondo Tahun 2019.

No Responden	Biaya Tetap				Biaya Variabel				Total Biaya (Rp/100kg ketan)
	Produksi (Kg)	Sewa Lahan (Rp/hari)	Biaya Penyusutan Alat (Rp)	Biaya Bahan/Hari (Rp)	Tenaga Kerja (Rp)	Listrik (Rp)	Air (Rp)	Plastik (Rp)	
1	140	10.000	16.867	1.433.333	342.500	15.000	2.000	64.000	1.883.700
2	130	10.000	14.188	1.395.072	376.522	16.000	1.500	64.000	1.877.282
3	125	15.000	14.431	1.483.333	650.000	12.000	1.000	64.000	2.239.764
4	170	20.000	21.580	1.621.250	453.125	25.000	5.000	64.000	2.209.955
5	165	20.000	22.042	1.655.000	496.667	20.000	2.500	54.000	2.270.209
6	160	15.000	23.167	1.404.167	288.667	15.000	3.000	64.000	1.813.001
7	155	10.000	14.550	1.591.190	474.000	12.000	4.000	64.000	2.169.740
8	150	10.000	16.867	1.555.000	335.714	17.000	1.500	62.000	1.998.081
Rata-Rata	149	13.750	17.962	1.517.293	427.149	16.500	2.563	62.500	2.057.717

Lampiran 10. Biaya total/ 100kg Ketan Agroindustri Rengginang Ikan Skala Rumah Tangga di Kecamatan Panarukan Kabupaten Situbondo Tahun 2019.

No Responden	Biaya Tetap				Biaya Variabel				Total Biaya (Rp/100kg ketan)
	Produksi (Kg/PP)	Sewa Lahan (Rp/PP)	Biaya Penyusutan Alat (Rp/PP)	Biaya Bahan/Hari (Rp)	Tenaga Kerja (Rp)	Listrik (Rp)	Air (Rp)	Plastik (Rp)	
9	70	10.000	10.676	1.584.286	194.643	10.000	1.000	25.000	1.835.605
10	75	10.000	16.044	1.474.095	200.000	12.000	1.500	30.000	1.743.639
11	75	7.500	14.040	1.445.524	146.667	6.000	500	30.000	1.650.231
12	75	7.500	12.580	1.465.143	277.333	8.000	800	30.000	1.801.356
13	72	10.000	8.475	1.357.714	196.429	5.000	400	32.000	1.628.018
14	73	10.000	21.808	1.552.857	214.286	4.000	600	22.000	1.825.551
15	75	10.000	9.003	1.380.190	136.667	15.000	2.000	30.000	1.582.860
16	67	10.000	10.608	1.564.945	178.077	10.000	700	30.000	1.804.330
17	70	10.000	23.094	1.302.857	209.643	5.000	400	30.000	1.580.994
18	78	10.000	9.300	1.457.143	105.933	6.000	400	30.000	1.618.776
Rata-Rata	73	9.500	13.563	1.460.275	185.968	8.100	830	28.900	1.707.136

Lampiran 11. Keuntungan Produksi/100kg Ketan Agroindustri Rengginang Ikan Skala Kecil di Kecamatan Panarukan Kabupaten Situbondo Tahun 2019.

No	Responden	Ketan			Harga Rp/Kg	Penerimaan (Rp/100kg ketan)	Total Biaya (Rp/100kg ketan)	Keuntungan (Rp/100kg ketan)	Keuntungan (kg/produk)
		Kebutuhan ketan	Produksi (kg)	Produksi (100kg ketan)					
1	B. Sutriyana	120	140	117	28.000	3.266.667	1.883.700	1.382.966	11.854
2	B.Sucik	115	130	113	28.000	3.165.217	1.877.282	1.287.935	11.393
3	B.Sunarti	100	125	125	28.000	3.500.000	2.239.764	1.260.236	10.082
4	B. Adriani	160	170	106	28.000	2.975.000	2.209.955	765.045	7.200
5	B. Febi	150	165	110	28.000	3.080.000	2.270.209	809.791	7.362
6	B. Indahwati	150	160	107	28.000	2.986.667	1.813.001	1.173.666	11.003
7	B. Lilik	140	155	111	28.000	3.100.000	2.169.740	930.260	8.402
8	B. Aminah	140	150	107	28.000	3.000.000	1.998.081	1.001.919	9.351
Rata-Rata		134	149	111,94	28.000	3.134.194	2.057.717	1.076.477	9.581

Lampiran 12. Keuntungan Produksi/100kg Ketan Agroindustri Rengginang Ikan Skala Rumah Tangga di Kecamatan Panarukan Kabupaten Situbondo Tahun 2019.

No	Responden	Ketan			Harga Rp/Kg	Penerimaan (Rp/100kg ketan)	Total Biaya (Rp/100kg ketan)	Keuntungan (Rp/100kg ketan)	Keuntungan (kg/produk)
		Kebutuhan ketan	Produksi (kg)	produksi (100kg ketan)					
9	B.Jamiyati	70	73	104	26.000	2.711.429	1.835.605	875.824	8.398
10	B.kus	75	75	100	26.000	2.600.000	1.743.639	856.361	8.564
11	B.Endang	75	75	100	26.000	2.600.000	1.650.231	949.769	9.498
12	B. Iin	75	75	100	26.000	2.600.000	1.801.356	798.644	7.986
13	B. Ida	70	72	103	28.000	2.880.000	1.628.018	1.251.982	12.172
14	B. Sutina	70	73	104	27.000	2.815.000	1.825.551	990.163	9.495
15	B. Wati	75	75	100	28.000	2.800.000	1.582.860	1.217.140	12.171
16	B. Samina	65	67	103	26.000	2.680.000	1.804.330	875.670	8.495
17	B. Ros	70	72	103	28.000	2.880.000	1.580.994	1.299.006	12.629
18	B. Tris	75	78	104	28.000	2.912.000	1.618.776	1.293.224	12.435
Rata-Rata		72	74	102,14	26.900	2.747.914	1.707.136	1.040.778	10.184

Lampiran 13. Rata-Rata Biaya Pemasaran Pengepul per kg Produk Agroindustri Rengginang Ikan Skala Kecil di Kecamatan Panarukan Kabupaten Situbondo.

No.	Pelaku Pemasaran	Transportasi		Jumlah B.Transportasi	Jumlah Pembelian	Harga Beli	Harga Jual	Total B.Transportasi	Jenis Biaya Tk Bongkar muat		Biaya Tenaga kerja	Total Biaya Tenaga Kerja
		Kendaraan	BBM	(Rp)	(Kg)	(Rp)	(Rp/Kg)	(Rp/Kg)	Jumlah	(Rp)	(Rp)	(Rp)
1	P. Slamet	150.000	100.000	250.000	150	28.000	35.000	1.667	2	35.000	70.000	833
2	P. Dadang	100.000	50.000	150.000	150	28.000	34.000	1.000	2	30.000	60.000	500
3	P. Hernanto	100.000	50.000	150.000	100	28.000	33.000	1.500	1	30.000	30.000	1.500
4	P. Khusnandar	130.000	75.000	205.000	100	28.000	33.000	2.050	1	30.000	30.000	2.050
5	P. Dhani	75.000	30.000	105.000	100	28.000	34.000	1.050	1	25.000	25.000	1.050
6	P. Sholeh	100.000	50.000	150.000	80	28.000	35.000	1.875	1	20.000	20.000	1.875
7	P. Ahmad	150.000	100.000	250.000	150	28.000	34.000	1.667	2	25.000	50.000	833
8	P. Mujiono	75.000	50.000	125.000	100	28.000	34.000	1.250	1	20.000	20.000	1.250
Rata-rata		110.000	63.125	173.125	116	28.000	34.000	1.507	1	26.875	38.125	1.236

Lampiran 14. Biaya Penyusutan Peralatan Pengepul per kg Produk Agroindustri Rengginang Ikan Skala Kecil di Kecamatan Panarukan Kabupaten Situbondo.

No	Pelaku Pemasaran	Keranjang		Biaya Total Penyusutan	Jumlah Pembelian	Harga Beli	Harga Jual	Total Biaya Penyusutan
		Jumlah	(Rp)		(Kg)	(Rp)	(Rp/Kg)	(Rp/Kg)
1	P. Slamet	20	15.000	150.000	150	28.000	35.000	1.000
2	P. Dadang	17	15.000	127.500	150	28.000	34.000	850
3	P. Hernanto	12	15.000	90.000	100	30.000	35.000	900
4	P. Khusnandar	15	15.000	112.500	100	30.000	35.000	1.125
5	P. Dhani	10	15.000	75.000	100	28.000	34.000	750
6	P. Sholeh	10	15.000	75.000	80	28.000	35.000	938
7	P. Ahmad	20	15.000	150.000	150	28.000	34.000	1.000
8	P. Mujiono	10	15.000	75.000	100	28.000	34.000	750
Rata-rata		14	15.000	106.875	116	28.500	34.500	914

Lampiran 15. Rata-Rata Biaya Pemasaran Pengecer per kg Produk Agroindustri Rengginang Ikan Skala kecil di Kecamatan Panarukan Kabupaten Situbondo.

No	Pelaku Pemasaran	Transportasi		Jumlah B.Transportasi	Jumlah Pembelian	Harga Beli	Harga Jual	Total B.Transportasi
		Kendaraan	BBM	(Rp)	(Kg)	(Rp)	(Rp/Kg)	(Rp/Kg)
1	B.Rosita	50.000	20.000	70.000	60	35.000	37.000	1.167
2	B.Siti	50.000	15.000	65.000	60	34.000	38.000	1.083
3	B.Dodo	70.000	25.000	95.000	50	33.000	38.000	1.900
4	B.Sun	50.000	20.000	70.000	50	33.000	38.000	1.400
5	B.Ida	60.000	20.000	80.000	50	34.000	37.000	1.600
6	B.Lastrik	50.000	20.000	70.000	50	35.000	38.000	1.400
7	B.Yuyun	70.000	30.000	100.000	50	34.000	38.000	2.000
8	B.Holifa	50.000	20.000	70.000	50	26.000	34.000	1.400
Rata-rata		56.250	21.250	77.500	53	33.000	37.250	1.494

Lampiran 16. Biaya Penyusutan Peralatan Pengecer per kg Produk Agroindustri Rengginang Ikan di Kecamatan Panarukan Kabupaten Situbondo.

No	Pelaku Pemasaran	Keranjang		Biaya Total Penyusutan	Jumlah Pembelian	Harga Beli	Harga Jual	Total Biaya Penyusutan
		Jumlah	(Rp)		(Kg)	(Rp)	(Rp/Kg)	(Rp/Kg)
1	B.Rosita	1	50.000	25.000	60	35.000	37.500	417
2	B.Siti	1	50.000	25.000	60	34.000	37.500	417
3	B.Dodo	1	50.000	25.000	50	33.000	37.500	500
4	B.Sun	1	50.000	25.000	50	33.000	38.000	500
5	B.Ida	1	50.000	25.000	50	34.000	37.000	500
6	B.Lastrik	1	50.000	25.000	50	35.000	38.000	500
7	B.Yuyun	1	50.000	25.000	50	34.000	37.000	500
8	B.Holifa	1	30.000	15.000	50	26.000	34.000	300
Rata-rata		1	47.500	23.750	53	33.000	37.063	454

Lampiran 17. Rata-Rata Biaya Pemasaran Pengecer per kg Produk Agroindustri Renggingang Ikan Skala Rumah Tangga di Kecamatan Panarukan Kabupaten Situbondo.

No	Pelaku Pemasaran	Transportasi		Jumlah B.Transportasi	Jumlah Pembelian	Harga Beli	Harga Jual	Total B.Transportasi	Biaya Penyusutan Keranjang		Biaya Penyusutan	Total Biaya Penyusutan
		Kendaraan	BBM	(Rp)	(Kg)	(Rp)	(Rp/Kg)	(Rp/Kg)	Jumlah	(Rp)	(Rp)	(Rp/Kg)
1	B.Sos	50.000	20.000	70.000	50	28.000	33.000	1.400	1	30.000	30.000	300
2	B.Erma	50.000	15.000	65.000	40	28.000	34.000	1.625	1	30.000	30.000	375
3	B.Dar	70.000	25.000	95.000	50	28.000	34.000	1.900	1	30.000	30.000	300
4	B.Silvi	50.000	20.000	70.000	50	28.000	32.000	1.400	1	30.000	30.000	375
5	B.Mita	60.000	20.000	80.000	40	28.000	33.000	2.000	1	30.000	30.000	300
6	B.Ulfa	50.000	20.000	70.000	50	26.000	32.000	1.400	1	30.000	30.000	375
7	B.Jumrani	70.000	30.000	100.000	40	26.000	32.000	2.500	1	30.000	30.000	375
8	B.Eka	50.000	25.000	75.000	40	26.000	32.000	1.875	1	30.000	30.000	300
9	B.Yuli	70.000	30.000	100.000	50	27.000	33.000	2.000	1	30.000	30.000	300
10	B.Lin	60.000	25.000	85.000	50	26.000	32.000	1.700	1	30.000	30.000	300
Rata-rata		58.000	23.000	81.000	46	27.100	32.700	1.780	1	30.000	30.000	330

Lampiran 18. Hasil Uji Paired Two Sampel t-Test Keuntungan Agroindustri Renggingang Ikan Antar Skala Usaha di Kecamatan Panarukan Kabupaten Situbondo.

	Variable 1	Variable 2
Mean	1076477,181	1040778
Variance	53844696398	4,05E+10
Observations	8	10
Hypothesized Mean Difference	0	
df	14	
t Stat	0,343897887	
P(T<=t) one-tail	0,36801675	
t Critical one-tail	1,761310136	
P(T<=t) two-tail	0,7360335	
t Critical two-tail	2,144786688	

2. Tenaga Kerja Dalam Keluarga:

No	Jenis kegiatan	Jml TK (Org)*		Jml HK (Hari)		Jml JK (Jam)		Upah (Rp)	
		P	W	P	W	P	W	P	W
1									
2									
3									
4									
5									
6									
7									
	Jumlah								

V. PRODUKSI DAN PENERIMAAN


1. Rengginang Ikan:

- Harga rata-rata: Rp.....kg
 - Harga tertinggi: Rp.....kg
 - Harga terendah: Rp.....kg
- Dalam satu bulan, berapa kali melakukan proses produksi?.....kali
 - Dalam satu kali proses produksi berapa hari?.....
 - Dalam satu kali proses produksi, berapa Kg hasil yang di peroleh?.....
 - Apakah setiap kali proses produksi, seluruh hasil produknya terjual? a. Ya b. Tidak c. Kadang-kadang,rata-rata sisa produk yang tidak laku?.....solusinya bagaimana?.....

VI. PROSES PEMASARAN

- Kepada siapa anda menjual produk rengginang ikan.....
- Menurut yang dirasakan anda, lebih baik dijual kepada SiapaDengan cara bagaimana?
- Dari mana atau dari siapa anda dapat mengetahui atau mendengar informasi pasar tentang
 - Harga jual produksi di tingkat konsumen akhir :.....
 - Perubahan (naik turunnya) harga jual produksi :.....
 - Tempat penjualan yang baik dan jumlah permintaan :.....
 -
- Menurut anda informasi pasar itu mudah atau tidak ?..... berikan alasannya.....

5. Sepanjang pengetahuan anda, bagaimana jalur pemasaran produk rengginangan di daerah ini.....
6. Hambatan apa saja yang dialami/dirasakan mengenai pemasaran rengginangan : a. Sosial
:
b. Ekonomi
:
c. Teknis
:
d. Lainnya
:



**Lampiran 20 Kuisisioner Analisis Pemasaran Agroindustri Rengginang Ikan
Di Kecamatan Panarukan Kabupaten Situbondo.**

DAFTAR PERTANYAAN


ANALISIS PEMASARAN AGROINDUSTRI RENGGINANG IKAN DI
KECAMATAN PANARUKAN

(LEMBAGA PEMASARAN)


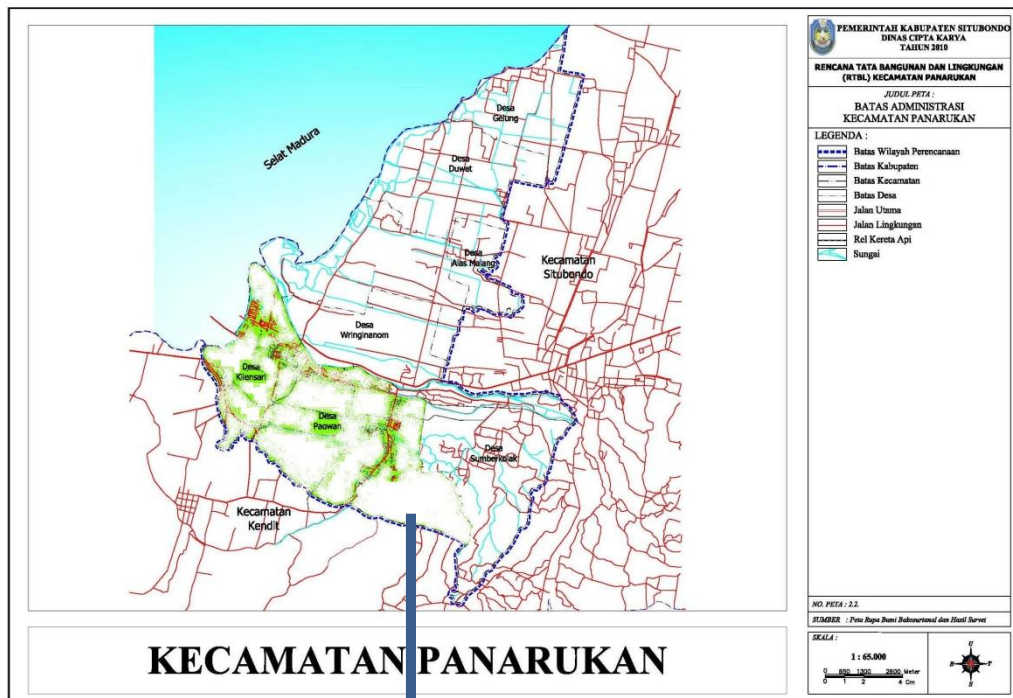
1. Identitas Responden :
 1. Nama :
 2. Alamat :
 - a. Dusun :
 - b. Desa :
 - c. Kecamatan :
 - d. Kabupaten : Situbondo
 3. Umur :
 4. Pekerjaan :
 5. Pendidikan terakhir :
 6. Jumlah Anggota Keluarga :
 7. Lama Berwirausaha :
 8. Pekerjaan Sampingan :
 9. Peran dalam saluran pemasaran :
 10. No. Hp :
- Nama Pewawancara : Dian Ainur Rahman
- Nim : 1410321047
- Tanggal Wawancara :
- Waktu :
- Tanda Tangan

()

1. Rengginang ikan dibeli dari?
 - a. Prdusen :
 - b. Pedagang Besar :
 - c. Pengepul :
 - d. Pedagang Kecil :
 - e. Tengkulak :
2. Jumlah Pembelian :
3. Berapa harga bapak/ibu membeli rengginang ikan ini :Rp.....kg/bks
4. Kemana bapak/ibu memasarkan rengginang ikan ini :
5. Tujuan pemasaran :
6. Berapa harga jual rengginang ikan per kg/bks dikota tujuan :Rp.....kg/bks
7. Apa sajakah dan berapa jenis biaya yang dikeluarkan dalam pemasaran
 - a. :Rp.....
 - b. :Rp.....
 - c. :Rp.....
8. Permasalahan apa yang dijumpai pada saat melakukan pemasaran ?
.....



Lampiran 21. Peta Lokasi Penelitian



Lampiran 22. Dokumentasi

