

LAMPIRAN

INFORMED CONSENT

Jember, Juli 2019

Kepada Yth.
Calon Responden Penelitian
Di Rumah Sakit Bina Sehat Jember
Kabupaten Jember

AssalamualaikumWr. Wb
Dengan hormat,

Saya yang bertandatangan di bawah ini adalah mahasiswa Fakultas Ilmu Kesehatan Program Studi S-1 Keperawatan Universitas Muhammadiyah Jember.

Nama : Linda Putri Mahardika

Nim : 1511011065

Akan mengadakan penelitian dengan judul "**Hubungan Perilaku *Caring* Petugas Kesehatan Dengan Adaptasi Mobilisasi Dini *Fase Taking In* Pada Ibu *Post Sectio Caesarea* Di RSIA SRIKANDI IBI Jember**". Untuk keperluan penelitian ini saya mohon kesediaan ibu untuk menjadi responden penelitian ini, saya menjamin kerahasiaan pendapat dan identitas untuk menjadi responden pada penelitian ini. Saya mohon kesediaannya untuk menandatangani lembar persetujuan yang telah disediakan.

Wassalamualaikum Wr. Wb.

Jember, Juli 2019

Linda Putri Mahardika
1511011065

LEMBAR PERSETUJUAN MENJADI RESPONDEN

Yang bertanda tangan di bawah ini :

Inisial :


Alamat :

Dengan ini saya menyatakan bahwa sudah diberikan penjelasan tentang manfaat dan kerugian selama menjadi subjek penelitian dan bersedia mengikuti penelitian tersebut secara suka rela sebagai subjek penelitian.

Demikian pernyataan persetujuan ini saya buat dalam keadaan sadar dan tidak dalam paksaan siapapun dan dapat digunakan sebagaimana mestinya.

Jember, Juli 2019

Responden




KUESIONER PENELITIAN

No. responden :

Kode responden :(diisi oleh peneliti)

Petunjuk pengisian:

1. Kuesioner ini terdiri dari 3 bagian yaitu data demografi responden, kuesioner tentang perilaku caring dan adaptasi mobilisasi dini post section caesarea.
2. Mohon kesediannya ibu untuk mengisi kuesioner tersebut sesuai dengan kondisi yang sebenarnya, dengan cara memberikan tanda cek list (√) pada jawaban yang telah disediakan dan isian singkat.
3. Semua jawaban saudara adalah BENAR.
4. Semua pertanyaan sedapat mungkin diisi secara jujur dan lengkap.
5. Bila ada pertanyaan atau pernyataan yang kurang dipahami, mintalah petunjuk langsung kepada peneliti.
6. Atas partisipasi responden kami mengucapkan banyak terima kasih.



KUESIONER A

DATA DEMOGRAFI RESPONDEN

Jawablah pertanyaan dibawah ini sesuai dengan keadaan anda dengan cara memberikan tanda (√)

Kode diisi oleh petugas

1. Agama :


- (1) Islam
- (2) Khatolik
- (3) Kristen
- (4) Hindu
- (5) Budha
- (6) Kong Hu Chu

2. Suku :

- (1) Jawa
- (2) Madura

3. Usia :

- (1) < 20 tahun
- (2) 20-35 tahun
- (3) > 35 tahun



Kode diisi oleh petugas

4. Pendidikan :

(1) SD

(2) SMP

(3) SMA

(4) Perguruan Tinggi

5. Pekerjaan :

(1) Ibu Rumah Tangga

(2) Petani

(3) Wiraswasta

(4) Pegawai

(5) Lain-lain

6. Penghasilan :

(1) < 1.500.000

(2) 1.500.000-3.000.000

(3) > 3.000.000


7. Pemeriksaan ANC/ Pemeriksaan Kehamilan :

(1) Tidak Pernah

(2) 1-2 kali

(3) 3-4 kali

(4) > 4 kali



Kode diisi oleh petugas

8. Apakah pernah mengalami pembedahan sebelumnya :

(1) Tidak

(2) Ya

9. Persalinan ke :

(1) Ke 1

(2) Ke 2-4

(3) Ke > 4



A. Instrumen Penelitian (Perilaku Caring)

Petunjuk pengisian

1. Bacalah baik-baik setiap item pernyataan:
2. Berilah tanda checklist (√) pada jawaban yang sesuai dengan pengalaman anda dalam melakukan asuhan keperawatan pada pasien yaitu: Ya dan Tidak.

NO	PERNYATAAN	YA	TIDAK	Skor di isi petugas
1.	Perawat memperkenalkan diri terlebih dahulu sebelum melakukan tindakan terhadap pasien			
2.	Perawat meminta ijin terlebih dahulu sebelum melakukan tindakan terhadap pasien			
3.	Perawat berbicara dengan pasien dengan tutur yang sopan dan baik			
4.	Perawat bersikap manusiawi dan tidak kasar			
5.	Perawat tidak membeda-bedakan pasien dan berlaku adil			
6.	Perawat mendengarkan keluhan pasien dengan sungguh-sungguh			
7.	Perawat memberikan dukungan dan motivasi untuk sembuh.			
8.	Perawat membuat pasien merasa nyaman			

NO	PERNYATAAN	YA	TIDAK	Skor di isi petugas
	secara fisik atau emosional			
9.	Perawat memberitahukan pasien untuk memanggil jika ada masalah			
10.	Perawat menanggapi cepat untuk panggilan pasien			
11.	Perawat memanggil pasien dengan nama yang tepat			
12.	Memberikan penjelasan atau pengajaran untuk memampukan pasien dalam memenuhi kebutuhannya			
13.	Memfasilitasi pasien untuk bersosialisasi dengan lingkungan			
14.	Mengenali kebutuhan pasien			
15.	Membantu pasien untuk melakukan suatu tindakan dengan mempraktekkannya			
16.	Perawat memberikan informasi kepada pasien sehingga ia dapat membuat keputusan			
17.	Perawat bersikap jujur kepada pasien			
18.	Perawat memiliki sikap empati atau mengenali pasien			
19.	Perawat menunjukkan sikap ceria terhadap pasien			

NO	PERNYATAAN	YA	TIDAK	Skor di isi petugas
20.	Perawat menunjukkan kepedulian terhadap pasien			
21.	Memberikan tindakan yang memberi rasa nyaman secara fisik dan privasi			
22.	Memberikan perhatian kepada pasien ketika mereka sedang berbicara			
23.	Menerima ekspresi perasaan positif dan negatif pasien atau keluarga			
24.	Memberikan waktu dan mendengarkan keluhan pasien			
25.	Memberikan solusi akan keluhan maupun perasaan yang di utarakan oleh pasien			

Lampiran 6

B. Instrumen Penelitian (Adaptasi Mobilisasi Dini Ibu Post SC)

Petunjuk pengisian


1. Bacalah baik-baik setiap item pernyataan:
2. Berilah tanda checklist (√) pada jawaban yang sesuai dengan pengalaman anda dalam melakukan asuhan keperawatan pada pasien yaitu: IYA dan TIDAK

NO	JAM KE-	PERNYATAAN	YA	TIDAK	Skor diisi petugas
1.	6-8 jam	Saya sudah melakukan gerakan tangan dan pergelangan tangan sambil telentang			
2.	caesarea	Saya sudah melakukan gerakan kaki sambil telentang			
3.		Saya sudah melakukan miring kanan			
4.		Saya sudah melakukan miring kiri			
5.	12-24 jam	Saya sudah mencoba menekuk lutut			
6.	operasi sectio caesarea	Saya sudah mencoba menggeser badan			
7.	>24 jam	Saya sudah mencoba duduk			
8.	setelah operasi sectio caesarea	Saya sudah mencoba duduk dengan kaki menjuntai sambil digerak-gerakkan			
9.		Saya sudah mencoba berdiri			
10.		Saya sudah mencoba berjalan			

LEMBAR TABULASI DATA*Lampiran 7***Data Demografi**

No Responden	Agama	Suku	Umur	Pendidikan	Pekerjaan	Penghasilan	Pemeriksaan Kehamilan	Pernah Mengalami Pembedahan sebelumnya	Persalinan Ke
1	1	1	2	4	1	3	4	1	2
2	1	1	3	4	4	3	4	1	3
3	1	1	1	2	1	1	4	2	1
4	1	1	3	3	3	2	4	1	2
5	1	1	3	3	1	1	4	1	2
6	1	1	2	3	3	2	4	2	1
7	1	2	2	1	1	1	1	1	2
8	1	1	2	2	1	1	4	1	2
9	1	1	2	4	4	2	2	1	2
10	1	1	3	2	3	1	3	2	3
11	1	1	2	4	4	3	4	1	1
12	1	1	2	3	1	1	3	2	2
13	1	2	3	3	3	2	2	1	2
14	1	2	3	4	4	3	4	2	1
15	1	1	2	3	1	2	4	1	2
16	1	2	2	2	1	1	1	2	2
17	1	2	2	3	2	1	1	2	3
18	1	1	2	4	3	2	4	1	2

19	1	1	3	4	4	3	4	2	2
20	1	1	2	3	1	1	1	2	1
21	1	2	2	4	3	2	3	2	1
22	1	1	2	4	1	3	4	1	2
23	1	2	2	3	3	2	2	2	1
24	1	2	3	1	1	1	2	2	2
25	1	1	2	3	1	1	2	1	2
26	1	2	2	3	1	1	2	2	1
27	1	1	2	4	4	2	3	2	1
28	1	1	2	3	1	1	2	1	2
29	1	2	2	2	3	2	3	2	2
30	1	2	3	1	1	1	1	2	3
31	1	1	2	4	3	2	2	2	2
32	1	1	2	4	1	2	4	2	1
33	1	1	2	3	1	1	2	1	2
34	1	1	2	3	1	2	3	2	1
35	1	1	2	3	1	2	4	2	1
36	1	1	2	3	1	2	3	2	2
37	1	2	2	3	1	1	2	2	2
38	1	1	2	3	1	2	2	2	1
39	1	1	1	3	1	2	1	2	1
40	1	1	2	3	1	1	1	2	1
41	1	1	1	4	4	2	1	2	1



Keterangan

1. Agama

- 1) Islam
- 2) Khatolik
- 3) Kristen
- 4) Hindu
- 5) Budha
- 6) Kong Hu Chu

2. Suku


- 1) Jawa
- 2) Madura

3. Umur

- 1) < 20 tahun
- 2) 20-35 tahun
- 3) > 35 tahun *

4. Pendidikan

- 1) SD
- 2) SMP
- 3) SMA
- 4) Perguruan Tinggi



5. Pekerjaan

- 1) Ibu Rumah Tangga
- 2) Petani
- 3) Wiraswasta
- 4) Pegawai
- 5) Lain-lain

6. Penghasilan

- 1) < 1.500.000
- 2) 1.500.000-3.000.000
- 3) > 3.000.000

7. Pemeriksaan Kehamilan


- 1) Tidak Pernah
- 2) 1-2 kali
- 3) 3-4 kali
- 4) > 4 kali

8. Pernah Mengalami Pembedahan Sebelumnya

- 1) Tidak
- 2) Ya

9. Persalinan ke-

- 1) Ke 1
- 2) Ke 2-4
- 3) Ke > 4



LEMBAR TABULASI DATA KHUSUS

Perilaku *Caring* Petugas Kesehatan

No Responden	x 1	x 2	x 3	x 4	x 5	x 6	x 7	x 8	x 9	x 10	x 11	x 12	x 13	x 14	x 15	x 16	x 17	x 18	x 19	x 20	x 21	x 22	x 23	x 24	x 25	Total	Kode	
1	2	2	2	2	2	2	2	2	2	2	2	2	2	2	2	2	2	2	2	2	2	2	2	2	2	50	2	
2	2	2	2	2	2	2	2	2	2	2	2	2	2	2	2	2	2	2	2	2	2	2	2	2	2	2	50	2
3	1	1	2	2	2	2	1	2	1	2	2	2	2	2	2	2	2	2	1	2	2	1	2	2	2	44	2	
4	2	2	2	2	2	2	2	2	2	1	2	2	2	2	2	2	2	2	2	2	2	2	2	2	2	2	49	2
5	2	2	2	2	2	2	2	2	2	2	2	2	2	2	2	2	2	2	2	2	2	2	2	2	2	2	50	2
6	2	2	2	2	2	2	2	2	2	2	2	2	2	2	2	2	2	2	2	2	2	2	2	2	2	2	50	2
7	2	1	1	2	1	2	1	2	2	2	2	1	1	1	2	2	2	2	2	1	2	2	2	2	2	1	41	2
8	1	1	2	1	2	1	1	1	2	1	2	2	1	2	2	2	2	1	2	2	1	2	2	1	1	38	2	
9	1	1	1	1	1	1	2	2	2	1	2	2	2	2	2	1	2	2	2	1	1	2	1	1	1	37	2	
10	1	2	2	2	2	2	1	1	1	1	1	1	1	1	2	2	2	2	2	2	2	1	1	1	1	37	2	
11	1	1	1	1	1	2	2	2	2	2	2	2	2	2	1	1	1	1	1	1	1	1	1	2	2	37	2	
12	1	1	1	1	1	1	1	1	1	2	2	2	2	2	2	1	2	2	2	1	1	1	2	1	2	36	1	
13	1	1	1	2	2	2	1	1	1	1	2	1	2	1	2	1	1	1	1	1	1	1	1	1	2	32	1	
14	1	1	1	1	2	1	2	1	1	1	1	1	1	2	1	2	2	2	1	2	1	2	1	2	1	34	1	
15	2	2	2	2	2	2	2	2	1	1	1	1	1	2	2	2	2	1	2	1	2	1	1	1	2	40	2	
16	2	1	2	1	2	2	1	2	2	2	2	2	2	1	2	1	1	1	1	2	2	2	2	1	2	41	2	
17	2	2	2	2	2	2	1	2	1	2	2	2	1	2	1	1	1	2	1	2	1	2	1	1	1	39	2	
18	2	2	2	2	2	2	1	1	1	1	1	1	2	2	2	2	1	1	1	1	1	1	2	2	2	38	2	
19	2	1	1	1	1	1	1	1	1	2	2	2	2	1	1	2	2	2	1	1	1	2	2	2	1	36	2	
20	2	2	2	2	2	1	1	1	1	2	2	2	2	1	1	1	2	2	2	2	2	2	2	2	1	41	2	

21	2	1	1	1	1	2	1	2	1	2	1	2	2	1	2	1	1	2	2	2	2	2	1	2	1	38	2
22	2	2	2	2	2	1	1	1	1	1	1	1	2	2	2	2	1	1	1	1	2	2	2	2	2	39	2
23	2	2	2	2	2	2	1	1	1	1	1	1	1	2	2	2	2	1	1	2	1	1	1	1	1	36	2
24	1	1	1	1	1	2	2	2	1	2	1	1	1	1	2	2	2	2	1	1	1	2	2	2	2	37	2
25	1	1	1	1	2	2	2	2	2	1	1	1	1	1	2	2	2	1	2	1	1	1	1	2	2	36	2
26	1	1	1	1	1	2	2	2	2	2	2	2	2	2	1	1	1	1	1	2	2	2	2	2	1	39	2
27	1	1	1	1	1	2	2	2	2	2	2	2	1	1	1	1	2	2	2	2	2	2	2	2	1	39	2
28	1	1	1	1	2	2	2	1	1	1	2	2	2	1	1	1	2	2	2	1	1	1	2	1	1	35	1
29	2	2	2	2	2	1	1	1	1	2	2	1	1	2	1	2	1	2	1	2	2	1	1	1	2	38	2
30	2	2	2	2	1	1	1	1	1	1	1	1	1	2	1	2	1	1	2	1	2	1	1	1	2	34	1
31	2	1	1	1	1	1	2	1	2	2	2	2	1	1	1	2	2	2	2	1	1	1	1	1	2	36	1
32	1	1	1	1	2	2	2	2	1	1	1	1	1	1	2	1	1	1	2	2	2	1	1	1	1	33	1
33	2	2	2	1	1	1	1	1	1	1	2	2	2	2	1	2	1	2	1	1	1	2	1	1	1	35	1
34	2	2	1	1	1	1	1	2	2	2	2	1	1	1	1	2	2	2	1	2	2	1	1	1	1	36	1
35	2	1	2	1	2	1	1	1	1	2	2	2	2	1	1	1	2	2	2	1	1	1	1	1	1	35	1
36	2	1	2	2	2	1	1	1	1	1	1	1	1	2	2	2	2	1	2	1	2	1	2	2	2	38	2
37	1	2	2	2	2	1	1	1	1	2	2	2	1	2	1	2	1	1	1	2	2	2	2	2	1	39	2
38	1	2	1	1	1	1	2	2	2	2	2	2	2	1	1	1	2	2	2	2	2	2	1	1	2	40	2
39	1	1	2	2	2	2	2	2	1	1	1	1	1	2	2	2	2	2	1	1	1	1	1	1	1	36	1
40	2	1	1	1	1	1	2	2	2	2	1	1	1	1	1	2	2	2	2	1	1	1	1	2	2	36	1
41	1	2	1	2	2	2	1	1	1	1	2	2	2	2	2	1	1	1	1	1	2	2	1	1	2	37	2



Keterangan


Ya : 2

Tidak :1

Skor

Perilaku *caring* petugas kesehatan yang cukup: 25-36 diberi (kode 1)


Perilaku *caring* petugas kesehatan yang baik: 37-50 diberi (kode 2)



Adaptasi Mobilisasi Dini Post Sectio Caesarea

No Responden	y1	y2	y3	y4	y5	y6	y7	y8	y9	y10	Total	Kode
1	2	2	2	2	2	2	1	1	1	1	16	2
2	2	2	2	2	2	2	2	1	1	1	17	2
3	2	2	2	2	2	2	1	2	1	1	17	2
4	2	2	2	2	2	2	1	1	1	1	16	2
5	2	2	2	2	2	2	1	1	1	1	16	2
6	2	2	2	2	2	2	2	2	1	1	18	2
7	2	2	2	2	2	2	2	1	1	1	17	2
8	2	2	2	2	2	2	1	1	1	1	16	2
9	2	2	2	2	2	2	2	2	2	1	19	2
10	2	2	2	2	2	2	2	2	2	2	20	2
11	2	2	2	2	2	2	2	1	1	1	17	2
12	2	2	1	2	1	1	1	1	1	1	13	1
13	2	2	1	1	1	1	1	1	1	1	12	1
14	2	2	2	2	2	1	1	1	1	1	15	1

33	2	2	2	2	2	1	1	1	1	1	15	1
34	2	2	2	2	2	1	1	1	1	1	15	1
35	2	2	2	2	1	1	1	1	1	1	14	1
36	2	2	2	2	2	2	2	1	1	1	17	2
37	2	2	2	2	2	2	1	1	1	1	16	2
38	2	2	2	2	2	2	2	1	1	1	17	2
39	2	2	2	2	2	1	1	1	1	1	15	1
40	2	2	2	2	1	1	1	1	1	1	14	1
41	2	2	2	2	2	2	2	1	1	1	17	2



Keterangan

Ya : 2

Tidak : 1

Adaptasi mobilisasi dini post *sectio caesarea* terlambat: 10-15 diberi (kode 1)

Adaptasi mobilisasi dini post *sectio caesarea* sesuai: 16-20 diberi (kode 2)



Uji Chi Square

No Responden	Perilaku <i>Caring</i> Petugas Kesehatan	Adaptasi Mobilisasi Dini Post <i>Sectio Caesarea</i>
1	2	2
2	2	2
3	2	2
4	2	2
5	2	2
6	2	2
7	2	2
8	2	2
9	2	2
10	2	2
11	2	2
12	1	1
13	1	1
14	1	1
15	2	2
16	2	2
17	2	2
18	2	2
19	2	2
20	2	2
21	2	2
22	2	2
23	2	2
24	2	2
25	2	2
26	2	2
27	2	2

28	1	1
29	2	2
30	1	1
31	1	1
32	1	1
33	1	1
34	1	1
35	1	1
36	2	2
37	2	2
38	2	2
39	1	1
40	1	1
41	2	2

Keterangan

1. Perilaku *Caring* Petugas Kesehatan

Perilaku *caring* petugas kesehatan yang cukup: 25-36 (kode 1)

Perilaku *caring* petugas kesehatan yang baik: 37-50 (kode 2)

2. Adaptasi Mobilisasi Dini Post *Sectio Caesarea*

Adaptasi mobilisasi dini post *sectio caesarea* yang terlambat: 10-15 (kode 1)

Adaptasi mobilisasi dini post *sectio caesarea* yang sesuai: 16-20 (kode 2)

UJI STATISTIK

A. Analisa Univariat

1. Data Umum

Agama

		Frequency	Percent	Valid Percent	Cumulative Percent
Valid	Islam	41	100.0	100.0	100.0

Suku

		Frequency	Percent	Valid Percent	Cumulative Percent
Valid	Jawa	29	70.7	70.7	70.7
	Madura	12	29.3	29.3	100.0
	Total	41	100.0	100.0	

Umur

		Frequency	Percent	Valid Percent	Cumulative Percent
Valid	<20 tahun	3	7.3	7.3	7.3
	20-35 tahun	29	70.7	70.7	78.0
	>35 tahun	9	22.0	22.0	100.0
	Total	41	100.0	100.0	

Pendidikan

	Frequency	Percent	Valid Percent	Cumulative Percent
Valid SD	3	7.3	7.3	7.3
SMP	5	12.2	12.2	19.5
SMA	20	48.8	48.8	68.3
Perguruan Tinggi	13	31.7	31.7	100.0
Total	41	100.0	100.0	

Pekerjaan

	Frequency	Percent	Valid Percent	Cumulative Percent
Valid Ibu Rumah Tangga	24	58.5	58.5	58.5
Petani	1	2.4	2.4	61.0
Wiraswasta	9	22.0	22.0	82.9
Pegawai	7	17.1	17.1	100.0
Total	41	100.0	100.0	

Penghasilan

	Frequency	Percent	Valid Percent	Cumulative Percent
Valid <1.500.000	17	41.5	41.5	41.5
1.500.000-3.000.000	18	43.9	43.9	85.4
>3.000.000	5	12.2	12.2	97.6
Total	41	100.0	100.0	

Pemeriksaan_Kehamilan

		Frequency	Percent	Valid Percent	Cumulative Percent
Valid	Tidak Pernah	8	19.5	19.5	19.5
	1-2 kali	11	26.8	26.8	46.3
	3-4 kali	7	17.1	17.1	63.4
	>4 kali	15	36.6	36.6	100.0
	Total	41	100.0	100.0	

Pembedahan

		Frequency	Percent	Valid Percent	Cumulative Percent
Valid	Tidak	15	36.6	36.6	36.6
	Ya	26	63.4	63.4	100.0
	Total	41	100.0	100.0	

Persalinan_anak

		Frequency	Percent	Valid Percent	Cumulative Percent
Valid	Ke 1	16	39.0	39.0	39.0
	Ke 2-4	21	51.2	51.2	90.2
	Ke >4	4	9.8	9.8	100.0
	Total	41	100.0	100.0	

2. Data Khusus

Perilaku_Caring

		Frequency	Percent	Valid Percent	Cumulative Percent
Valid	Cukup	12	29.3	29.3	29.3
	Baik	29	70.7	70.7	100.0
	Total	41	100.0	100.0	

Adaptasi_Mobilisasi_Dini_Post_SC

	Frequency	Percent	Valid Percent	Cumulative Percent
Valid Terlambat	12	29.3	29.3	29.3
Sesuai	29	70.7	70.7	100.0
Total	41	100.0	100.0	

B. Analisa Bivariat

Perilaku_Caring * Adaptasi_Mobilisasi_Dini_Post_SC Crosstabulation

		Adaptasi_Mobilisasi_Dini_Post _SC		Total
		Terlambat	Sesuai	
Perilaku_Caring Cukup	Count	12	0	12
	% within Perilaku_Caring	100.0%	.0%	100.0%
Baik	Count	0	29	29
	% within Perilaku_Caring	.0%	100.0%	100.0%
Total	Count	12	29	41
	% within Perilaku_Caring	29.3%	70.7%	100.0%



Chi-Square Tests

	Value	df	Asymp. Sig. (2-sided)	Exact Sig. (2-sided)	Exact Sig. (1-sided)
Pearson Chi-Square	41.000 ^a	1	.000		
Continuity Correction ^b	36.312	1	.000		
Likelihood Ratio	49.572	1	.000		
Fisher's Exact Test				.000	.000
Linear-by-Linear Association	40.000	1	.000		
N of Valid Cases ^b	41				

a. 1 cells (25,0%) have expected count less than 5. The minimum expected count is 3,51.

b. Computed only for a 2x2 table



DOKUMENTASI



DAFTAR RIWAYAT HIDUP

I. DATA PRIBADI

Nama : Linda Putri Mahardika
Tempat/Tanggal Lahir : Jember, 17 Januari 1997
Jenis Kelamin : Perempuan
Status : Belum Menikah
Agama : Islam
Pekerjaan : Mahasiswa
Alamat : Perumahan Gunung Batu Blok FF4

II. RIWAYAT PENDIDIKAN FORMAL

1. TK Dharmawanita Balung (Tahun 2000-2003)
2. SDN Balung Lor 3 (Tahun 2003-2009)
3. SMPN 1 Jember (Tahun 2009-2012)
4. SMAN 4 Jember (Tahun 2012-2015)