

FAKTOR- FAKTOR YANG MEMPENGARUHI TINGKAT BAGI HASIL DEPOSITO *MUDHARABAH* PADA BMT MASLAHAH SE-KABUPATEN SITUBONDO

Tara Ayu Adevia Putri, Yulinartati, Diyah Probowulan

Universitas Muhammadiyah Jember

Alamat Email : taraayu.ayu07@gmail.com

Abstrak: Tingkat bagi hasil yang diberikan oleh bank syariah merupakan salah satu daya tarik publik untuk menyimpan dana dalam bank syariah. Karena masih mengacu pada suku bunga bank konvensional membuat orang masih berpikir bahwa bank syariah sama dengan bank konvensional. Penelitian ini bertujuan untuk menganalisis faktor-faktor yang mempengaruhi tingkat bagi hasil deposito *mudharabah* pada BMT Maslahah Se-Kabupaten Situbondo. Populasi yang digunakan adalah laporan keuangan tahunan pada 5 Capem Se-Kabupaten Situbondo 2014-2019. Pemilihan sampel yang diuji dalam penelitian ini menggunakan perangkat lunak SPSS 20,0. Variable yang digunakan dalam penelitian ini adalah *Return On Asset (ROA)*, *Capital Adequacy Ratio (CAR)*, *Non Performing Financing (NPF)*, *Financing to Deposits Ratio (FDR)*, BOPO (Biaya Operasional Pendapatan Operasional). Sebagai variabel independen, dan tingkat bagi hasil deposito *mudharabah* sebagai variabel dependen. Sebagian hasil menunjukkan bahwa *Return On Asset (ROA)*, *Financing to Deposits Ratio (FDR)* berpengaruh positif terhadap tingkat bagi hasil deposito *mudharabah* sedangkan *Capital Adequacy Ratio (CAR)*, *Non Performing Financing (NPF)*, BOPO (Biaya Operasional Pendapatan Operasional) berpengaruh negatif.

Kata Kunci : *Return On Asset (ROA)*, *Capital Adequacy Ratio (CAR)*, *Non Performing Financing (NPF)*, *Financing to Deposits Ratio (FDR)*, BOPO (Biaya Operasional Pendapatan Operasional), Tingkat Bagi Hasil Deposito *mudharabah*.

Abstract: The level of profit sharing provided by Islamic banks is one of the public's attractions to store funds in Islamic banks, but at the profit sharing level. Because it still refers to conventional bank interest rates, people still think that Islamic banks are the same as conventional banks. This study aims to analyze the factors that influence the level of profit sharing of *mudharabah* deposits at BMT Maslahah in Situbondo Regency. The population used is the annual financial statements in the 5 Sub-District Regencies of Situbondo 2014-2019. The sample selection tested in this study used SPSS 20.0 software. Variables used in this study are *Return On Assets (ROA)*, *Capital Adequacy Ratio (CAR)*, *Non Performing Financing (NPF)*, *Financing to Deposits Ratio (FDR)*, BOPO (Operational Costs Operating Income). As an independent variable, and the level of profit sharing of *mudharabah* deposits as the dependent variable. Some of the results show that the *Return on Assets (ROA)*, *Financing to Deposits Ratio (FDR)* have a positive effect on the profit sharing rate of *mudharabah* deposits while *Capital Adequacy Ratio (CAR)*, *Non Performing Financing (NPF)*, BOPO (Operational Cost of Operating Income) has a negative effect.

Keywords: Return On Assets (ROA), Capital Adequacy Ratio (CAR), Non Performing Financing (NPF), Financing to Deposits Ratio (FDR), BOPO (Operational Costs, Operating Income, Profit Sharing Rate for Mudharabah Deposits).

1. Pendahuluan

Paradigma baru dalam sistem ekonomi akhir-akhir ini sering menjadi buah bibir oleh kalangan ekonom, baik dari akademikus atau akademisi maupun praktisi. Munculnya suatu konsep baru yang belum dapat diterima oleh masyarakat, karena belum ada penyaluran pemahaman dari suatu konsep tersebut. Salah konsep yang sering dibicarakan ini adalah konsep mengenai perbankan dan lembaga keuangan syari'ah Islam. Konsep tersebut menerapkan prinsip – prinsip syari'ah Islam kedalam transaksi perbankan. Prinsip utama yang diterapkan yaitu pada transaksi keuangan, yang berupa penyimpanan maupun penyaluran dana yang tidak dikenakan bunga (*interest free banking*) (Khairunnisa, 2000 : 129). Berdirinya BMT dapat menjadi jalan tengah bagi permasalahan perekonomian pedesaan yang masih rendah. Oleh karena itu BMT masuk untuk memberikan solusi oleh masalah tersebut. Wujud nyatanya adalah dengan memperbanyak pengoprasian lembaga keuangan berprinsip bagi hasil yaitu *Baitul Mal wa Tamwil* (BMT). Hal tersebut merupakan lembaga keuangan yang kegiatan utamanya mengumpulkan dana masyarakat dalam bentuk tabungan (simpanan) maupun deposito dan menyalurkan kembali kepada masyarakat dalam bentuk pembiayaan, yang berdasarkan prinsip syari'ah melalui mekanisme yang wajar dalam dunia perbankan.

Salah satu lembaga keuangan syariah yang mengalami perkembangan yang cukup pesat saat ini adalah BMT (*Baitul mal wa Tamwil*). Dimana peran umum BMT adalah melakukan pembinaan dan pendanaan berdasarkan sistem syari'ah. Peran ini menegaskan arti pentingnya prinsip-prinsip syari'ah dalam kehidupan ekonomi masyarakat sebagai lembaga keuangan syariah dalam kehidupan ekonomi masyarakat sebagai lembaga tersebut yang berinteraksi langsung dengan kehidupan masyarakat kecil, maka BMT mempunyai tugas penting dalam pengembangan misi Islam dengan segala bagian kehidupan masyarakat. Pada proses yang berjalan BMT tetap memberikan pelayanan kepada anggota yang berpenghasilan dua puluh ribu rupiah per harinya sekalipun untuk keperluan produktif maupun konsumtif. Dimana deposito merupakan produk yang berpotensi untuk keseimbangan keuangan bank maupun BMT, karena produk ini melibatkan tuga pihak yang sedang bergerak mengelola sector usaha yang tidak diragukan memberikan nilai tambah pada gerakan ekonomi secara langsung. Oleh karena itu, produk ini mendorong sector riil untuk berkembang (Adnan, 2005 : 19). Bagi hasil deposito berdasarkan pada prinsip *mudharabah*. Pada BMT Masalahah Se- Kabupaten Situbondo ini memiliki produk yang bernama deposito yang berdasarkan pada prinsip *mudharabah*, dimana

deposito *mudharabah* merupakan deposito yang dananya berasal dari pihak ketiga yang kemudian dikelola oleh pihak BMT untuk disalurkan melalui pembiayaan. Keuntungan atau bagi hasil dibagi berdasarkan nisbah yang telah disepakati. Ela Chalifah dan Amirus Sodik (2015) dengan pokok masalah yang dirumuskan adalah pengaruh *Return On Asset* (ROA), terhadap Profitabilitas Deposito *Mudharabah* pada Bank Syariah. *Mudharabah* berpengaruh positif dan terhadap ROA. Hal ini diketahui dari nilai uji t (8,679) lebih dari t tabel (2,0345), dan variable pendapatan musyarakah memiliki efek negatif yang signifikan terhadap variable ROA. Hal ini diketahui dari nilai uji t (-4,905) lebih kecil dari tabel t (2,0345). Kemudian, secara simultan keua kontrak berpengaruh positif terhadap ROA hal itu diketahui dari nilai uji F (46,383) lebih dari F tabel (3.28).

Volta Diyanto dan Enni Savitri (2015), melakukan penelitian tentang faktor-faktor yang mempengaruhi pertumbuhan deposito *mudharabah* pada Bank Syariah. Pada penelitian ini, pengujian dilakukan dengan analisis regresi linier berganda, yaitu suatu metode yang umum digunakan untuk meneliti hubungan antara sebuah variable dependen dengan beberapa variable independen. Berdasarkan hasil penelitian dan pembahasan, dapat disimpulkan bahwa : 1). Tingkat suku bunga BI berpengaruh terhadap deposito *mudharabah*. 2). Tingkat bagi hasil berpengaruh signifikan terhadap variable deposito *mudharabah*. 3). FDR berpengaruh terhadap variable deposito *mudharabah*. 4). Koefisien determinasi yang diperoleh sebesar 0,441 atau 44,1% yang berarti 44,1% penyebab variasi pada Deposito *Mudharabah* adalah perubahan Tingkat Suku Bunga BI, Tingkat Bagi Hasil, dan FDR yang terjadi pada secara bersama-sama.

Emilia Mariss dan Muhammad Yusuf (2017), menganalisis faktor-faktor yang mempengaruhi tingkat bagi hasil deposito *mudharabah*. Proksi profitabilitas yang digunakan adalah ROA. Hasil Penelitian menunjukkan bahwa terdapat lima variable yaitu ROA, CAR, FDR, NPF, dan BOPO. Dimana FDR memiliki pengaruh positif terhadap tingkat bagi hasil deposito *mudharabah*, sedangkan ROA, CAR, NPF, dan BOPO memiliki pengaruh negatif terhadap tingkat bagi hasil deposito *mudharabah*.

Nana Nofianti, Tenny Badina, Aditiya Erlangga (2015), melakukan penelitian tentang analisis pengaruh *Return On Asset* (ROA), BOPO, Suku Bunga, *Financing To Deposits Ratio* (FDR) dan *Non Performing Financing* (NPF) terhadap tingkat bagi hasil deposito *mudharabah*. Hasil penelitian menunjukkan ROA dan FDR berpengaruh positif terhadap tingkat bagi hasil deposito *mudharabah* sedangkan BOPO, Suku Bunga, NPF tidak berpengaruh terhadap tingkat bagi hasil deposito *mudharabah*.

Siti Rahayu (2015), melakukan penelitian tentang Pengaruh *Return on Asset*, BOPO, Suku Bunga dan *Capital Adequacy Ratio* terhadap Tingkat Bagi Hasil Deposito Mudharabah Pada Perbankan Syariah. Hasil penelitian menunjukkan ROA, BOPO, Suku Bunga, dan CAR berpengaruh positif terhadap tingkat bagi hasil deposito *mudharabah*.

Hasil penelitian dari Umiyati dan Syarif (2016) menunjukkan bahwa Laba operasional digunakan untuk pengukuran kinerja ini karena semakin tinggi laba operasional maka semakin bertambah pendapatan perusahaan. Jadi laba operasional berpengaruh positif terhadap tingkat bagi hasil deposito *mudharabah*.

Berdasarkan uraian yang telah disampaikan diatas, maka pokok masalah dalam penelitian ini adalah :

1. Apakah *Capital Adequacy Ratio* (CAR) berpengaruh positif terhadap tingkat bagi hasil deposito *mudharabah* pada BMT Maslahah se-Kabupaten Situbondo ?
2. Apakah *Non Performing Finance* (NPF) berpengaruh positif terhadap tingkat bagi hasil deposito *mudharabah* pada BMT Maslahah se-Kabupaten Situbondo ?
3. Apakah *Return on Asset* (ROA) berpengaruh positif terhadap tingkat bagi hasil deposito *mudharabah* pada BMT Maslahah se-Kabupaten Situbondo ?
4. Apakah *Financing to Deposit Ratio* (FDR) berpengaruh positif signifikan terhadap tingkat bagi hasil deposito *mudharabah* pada BMT Maslahah se-Kabupaten Situbondo ?
5. Apakah BOPO (Biaya Operasional terhadap Pendapatan Operasional) berpengaruh positif terhadap tingkat bagi hasil deposito *mudharabah* pada BMT Maslahah se-Kabupaten Situbondo ?
6. Apakah Laba Operasional berpengaruh terhadap tingkat bagi hasil deposito *mudharabah* pada BMT Maslahah se-Kabupaten Situbondo?

Adapun tujuan dari penelitian ini :

1. Untuk meneliti apakah *Capital Adequacy Ratio* (CAR) berpengaruh terhadap tingkat bagi hasil deposito *mudharabah* pada BMT Maslahah se-Kabupaten Situbondo.
2. Untuk meneliti apakah *Non Performing Finance* (NPF) berpengaruh terhadap tingkat bagi hasil deposito *mudharabah* pada BMT Maslahah se-Kabupaten Situbondo.
3. Untuk meneliti apakah *Return on Asset* (ROA) berpengaruh terhadap tingkat bagi hasil deposito *mudharabah* pada BMT Maslahah se-Kabupaten Situbondo.

4. Untuk meneliti apakah *Financing to Deposit Ratio* (FDR) berpengaruh terhadap tingkat bagi hasil deposito *mudharabah* pada BMT Maslahah se-Kabupaten Situbondo.
5. Untuk meneliti apakah BOPO (Biaya Operasional terhadap Pendapatan Operasional) berpengaruh terhadap tingkat bagi hasil deposito *mudharabah* pada BMT Maslahah se-Kabupaten Situbondo.
6. Untuk meneliti apakah Laba Operasional berpengaruh terhadap tingkat bagi hasil deposito *mudharabah* pada BMT Maslahah se-Kabupaten Situbondo.

2. Teori dan Hipotesis

2.1 Teori

1. *Financing Deposit Ratio* (FDR)

Rasio *Financing to Deposits Ratio* (FDR), adalah rasio kredit yang diberikan kepada pihak ketiga dalam rupiah dan valuta asing, tidak termasuk kredit terhadap bank lain, terhadap dana pihak ketiga yang mencakup giro, tabungan dan deposito dalam rupiah dan valuta asing, tidak termasuk dana antarbank dengan formula sebagai berikut (IBI, 2014:287):

$$FDR = \frac{\text{Total Pembiayaan}}{\text{Total dana pihak ketiga}} \times 100\%$$

2. *Return On Asset* (ROA)

Return on asset (ROA) merupakan bagian dari rasio profitabilitas yang digunakan Rasio ini Rasio ini digunakan untuk mengukur kemampuan manajemen bank dalam memperoleh keuntungan (laba sebelum pajak) yang dihasilkan dari rata-rata total aset bank yang bersangkutan. Menurut Dendawijaya (2009:118), *return on asset* (ROA) adalah rasio yang digunakan untuk mengukur kemampuan manajemen bank dalam memperoleh keuntungan (laba) secara keseluruhan. Semakin besar ROA suatu bank, semakin besar pula tingkat keuntungan. Rumus menghitung ROA :

$$ROA = \frac{\text{Laba Bersih setelah pajak}}{\text{Total Aktiva}} \times 100\%$$

(Eduardus Tandelilin 2010:372)

3. *Capital Adequacy Ratio* (CAR)

Capital Adequacy Ratio (CAR) adalah rasio yang memperlihatkan seberapa jauh seluruh aktiva BMT yang mengandung resiko, ikut dibiayai dari modal sendiri BMT disamping memperoleh dana-dana dari sumber-sumber diluar BMT.

Rumus menghitung CAR

$$\frac{\text{Modal}}{\text{ATMR}} \times 100\%$$

4. *Non Performing Financing (NPF)*

Non Performing Financing (NPF) adalah kredit bermasalah yang terdiri dari kredit yang berklasifikasi kredit kurang lancar, kredit diragukan dan kredit macet.

Rumus menghitung NPF

$$\text{NPF} = \frac{\text{Jumlah Pembiayaan bermasalah}}{\text{Total Pembiayaan}} \times 100\%$$

5. *Biaya Operasional per Pendapatan Operasional (BOPO)*

BOPO merupakan rasio perbandingan antara total beban operasional terhadap pendapatan operasional (IBI, 2014:287). Rasio BOPO digunakan untuk mengukur tingkat efisiensi dan kemampuan bank dalam melakukan kegiatan operasinya. Semakin tinggi rasio ini menunjukkan semakin tidak efisien operasional bank (Taswan, 2010:167).

Rumus yang digunakan untuk mencari BOPO adalah :

$$\text{BOPO} = \frac{\text{Total beban operasional} \times 100\%}{\text{Total pendapatan operasional}}$$

6. *Laba Operasional*

Laba Operasional merupakan kelebihan total pendapatan dibandingkan total bebannya, disebut juga pendapatan bersih atau *net earnings* (Horngren 1997). Sedangkan menurut pandangan Islam Laba Operasional secara bahasa atau menurut Al- Qur'an, As- Sunnah, dan pendapat ulama-ulama fiqih dapat disimpulkan bahwa laba ialah pertambahan pada modal pokok perdagangan atau dapat juga dikatakan sebagai tambahan nilai yang timbul karena barter atau ekspedisi barang dagang.

$$\text{Laba Operasional} = \text{Total Pendapatan Operasional} - \text{Total Beban Operasional}$$

2.2 Pengembangan Hipotesis

2.2.1 FDR (X1) berpengaruh positif terhadap bagi hasil deposito (Y).

Nisbah at-Tamwil al- Wada'I atau disebut dengan *Financing to Deposit Ratio* (FDR) yaitu rasio pembiayaan koperasi syariah dengan dana pihak ketiga, jadi perbandingan antara seluruh jumlah pembiayaan yang diberikan bank dengan dana yang diterima bank. Jumlah pembiayaan yang diberikan bank antara lain bunga deposito, bunga tabungan, bunga investasi sedangkan dana yang diterima bank yaitu deposito, tabungan, dan investasi. Sehingga semakin tinggi rasio FDR maka bank tersebut akan meningkatkan perolehan dananya, salah satunya dari sisi deposito, dan untuk menarik investor menginvestasikan dananya di koperasi syaria'ah, maka diberikanlah tingkat bagi hasil yang menarik sehingga peningkatan FDR akan meningkatkan return bagi hasil *mudharabah*

2.2.2 ROA (X2) berpengaruh positif terhadap bagi hasil deposito (Y).

Berdasarkan hasil analisis ada pengaruh positif yang antara *Return on Asset* terhadap tingkat bagi hasil deposito Mudharabah hal ini dibuktikan sign $< \alpha = 0,05$ demikian H1 diterima. Hal ini berarti hipotesis yang menyatakan bahwa *Return on Asset* berpengaruh positif terhadap tingkat bagi hasil deposito Mudharabah dapat diterima.

2.2.3 CAR (X3) berpengaruh negatif terhadap bagi hasil deposito (Y).

Berdasarkan hasil analisis tidak ada pengaruh yang signifikan anatar *capital adequacy ratio* terhadap tingkat bagi hasil deposito mudharabah hal

ini dibuktikan $\text{sign} > \alpha = 0,05$ demikian H_3 ditolak. Semakin besar CAR maka tingkat bagi hasil deposito *mudharabah* yang diperoleh bank akan semakin besar karena semakin besar CAR maka semakin tinggi kemampuan permodalan bank dalam menjaga kemungkinan timbulnya resiko kerugian kegiatan usahanya, namun belum tentu secara nyata berpengaruh terhadap peningkatan tingkat bagi hasil deposito *mudharabah*.

2.2.4 NPF (X4) berpengaruh negatif terhadap bagi hasil deposito (Y).

Hal ini dibuktikan dengan besarnya koefisien regresi sebesar 0,30 dan tingkat signya sebesar 0,074 lebih besar dari nilai α yaitu 5%. Hal ini mengindikasikan bahwa NPF bukan faktor utama yang mempengaruhi tingkat bagi hasil. Hasil tersebut menunjukkan bahwa NPF tidak berpengaruh terhadap tingkat bagi hasil deposito *mudharabah* atau dengan kata lain hipotesis 4 (H_4) ditolak.

2.2.5 BOPO (X5) berpengaruh negatif terhadap bagi hasil deposito (Y).

Hal ini dibuktikan dengan besarnya koefisien regresi sebesar 0,251 dan tingkat signya sebesar 0,204 lebih besar dari nilai α yaitu 5%. Hasil tersebut menunjukkan bahwa BOPO tidak berpengaruh terhadap tingkat bagi hasil deposito *mudharabah* atau dengan kata lain hipotesis 5 (H_5) ditolak.

2.2.6 Laba Operasional (X6) berpengaruh positif terhadap tingkat bagi hasil deposito (Y).

Berdasarkan hasil penelitian dalam analisis dari suatu jurnal tersebut terdapat pengaruh positif hal ini dibuktikan $\text{sign} < \alpha = 0,05$ demikian H_1 diterima. Hal ini berarti hipotesis yang menyatakan bahwa laba operasional berpengaruh positif terhadap tingkat bagi hasil deposito *mudharabah*.

3. Metode Penelitian

3. Metode Penelitian

3.1 Jenis, Sifat, Populasi dan Sampel Penelitian

Jenis penelitian ini termasuk dalam jenis penelitian terapan (*applied research*), merupakan tipe penelitian yang menekankan pada pemecahan masalah-masalah praktis. Penelitian ini diarahkan untuk menjawab pertanyaan spesifik dalam rangka penentuan kebijakan, tindakan atau kinerja tertentu (Indriatono dan Supomo, 2009 : 147). Penelitian ini juga bersifat kuantitatif karena data yang digunakan merupakan angka atau besaran tertentu yang bersifat pasti. Data kuantitatif bisa dianalisis dengan menggunakan pendekatan statistik.

Populasi merupakan keseluruhan objek atau subjek yang berada pada suatu wilayah dan memenuhi syarat-syarat tertentu yang berkaitan dengan masalah penelitian, atau keseluruhan capem atau individu dalam ruang lingkup yang akan diteliti. Populasi dalam penelitian ini adalah laporan keuangan pada BMT Masalah Se-kabupaten Situbondo.

Sampel merupakan bagian dari populasi yang memiliki ciri-ciri atau keadaan tertentu yang akan diteliti. Sampel dalam penelitian ini adalah data yang diambil dari laporan keuangan BMT Masalah pada tahun 2014-2019 teknik pengambilan sampel yang digunakan dalam penelitian ini adalah *purposive sampling*, yaitu pengambilan sampel berdasarkan laporan keuangan tahun 2014-2019. Pada penelitian BMT Masalah Se-kabupaten Situbondo peneliti mengambil lima capem pada Kabupaten Situbondo diantaranya, Capem Suboh, Capem Mandingan, Capem Bungatan, Capem Olean, Capem Mangaran. Dari ke-lima capem tersebut akan diteliti dari laporan keuangan tahunan pada lima tahun terakhir.

3.2 Metode dan Teknik Pengumpulan Data

Uji yang akan dilakukan adalah uji asumsi klasik dan uji hipotesis. Uji asumsi klasik digunakan untuk menguji apakah data yang digunakan merupakan data linier terbaik (*best linier unbiased*/BLUE). Sedangkan uji hipotesis dilakukan untuk menguji kebenaran hipotesis berdasarkan data penelitian. Persamaan regresi yang dibentuk adalah sebagai berikut (Algifari, 2003 : 221).

$$Y = a + b_{1x_1} - b_{2x_2} - b_{3x_3} - b_{4x_4} - b_{5x_5} - b_{6x_6} + e$$

Dimana Y = Tingkat bagi hasil deposito *mudharabah*
a = konstanta
b₁-b₃ = koefisien regresi masing-masing
x₁ = *financing deposit ratio* (FDR)

- x_2 = *return on asset* (ROA)
 x_3 = *capital adequacy ratio* (CAR)
 x_4 = *non performing financing* (NPF)
 x_5 = *biaya operasional terhadap pendapatan operasional* (BOPO)
 X_6 = Laba Operasional
 e = variable gangguan

Penggunaan uji asumsi klasik dilakukan agar memperoleh hasil regresi yang bisa dipertanggungjawabkan dan mempunyai hasil yang tidak bias atau *best linier unbiased estimator* (BLUE). Uji asumsi klasik meliputi beberapa uji sebagai berikut; uji multikolinearitas dan uji normalitas. Dan pada pengujian hipotesis terdapat uji F, Uji Parsial serta Koefisien Determinasi (R^2).

4. HASIL PENELITIAN DAN PEMBAHASAN

4.1 Hasil Uji Statistik Deskriptif

Tabel 4.1
Uji Statistik Deskriptif

	N	Minimum	Maximum	Mean	Std. Deviation
FDR	30	0,6328	0,9345	0,772187	0,1084971
ROA	30	0,0338	0,0514	0,039913	0,0054873
CAR	30	0,2125	0,3421	0,259370	0,0282313
NPF	30	0,0522	0,0989	0,086533	0,0100518
BOPO	30	0,6721	0,8757	0,810687	0,0460142
LO	30	6,250,152	19,222,422	9,913,861	3,697,064
TBHM	30	22,1190	31,6563	25,029716	2,9480710
Valid N (listwise)	30				

Sumber: hasil olahan data

- Berdasarkan Tabel 4.1 dapat diketahui bahwa nilai *minimum* dari variabel FDR sebesar 0,6328 terjadi pada BMT Masalah Capem Mangaran tahun 2016, sedangkan nilai *maximum* variabel FDR sebesar 0,9345 terjadi pada BMT Masalah Capem Olean tahun 2016. Variabel FDR pada kurun waktu 2014 – 2019 menunjukkan *mean* sebesar 0,772187 dengan standar deviasi sebesar 0,1084971 yang berarti bahwa data pada variabel FDR memiliki sebaran yang kecil karena nilai standar deviasi lebih kecil daripada nilai rata-rata. Hal ini menunjukkan bahwa tingkat FDR pada masing-masing BMT Masalah Se-Kabupaten Situbondo relatif sama.

2. Berdasarkan Tabel 4.1 dapat diketahui bahwa nilai *minimum* dari variabel ROA sebesar 0,0338 terjadi pada BMT Masalah Capem Suboh tahun 2018, sedangkan nilai *maximum* variabel ROA sebesar 0,0514 terjadi pada BMT Masalah Capem Olean tahun 2016. Variabel ROA pada kurun waktu 2014 – 2019 menunjukkan *mean* sebesar 0,039913 dengan standar deviasi sebesar 0,0054873 yang berarti bahwa data pada variabel ROA memiliki sebaran yang kecil karena nilai standar deviasi lebih kecil daripada nilai rata-rata. Hal ini menunjukkan bahwa tingkat ROA pada masing-masing BMT Masalah Se-Kabupaten Situbondo relatif sama.
3. Berdasarkan Tabel 4.1 dapat diketahui bahwa nilai *minimum* dari variabel CAR sebesar 0,2125 terjadi pada BMT Masalah Capem Mangaran tahun 2016, sedangkan nilai *maximum* variabel CAR sebesar 0,3421 terjadi pada BMT Masalah Capem Olean tahun 2016. Variabel CAR pada kurun waktu 2014 – 2019 menunjukkan *mean* sebesar 0,259370 dengan standar deviasi sebesar 0,0282313 yang berarti bahwa data pada variabel CAR memiliki sebaran yang kecil karena nilai standar deviasi lebih kecil daripada nilai rata-rata. Hal ini menunjukkan bahwa tingkat CAR pada masing-masing BMT Masalah Se-Kabupaten Situbondo relatif sama.
4. Berdasarkan Tabel 4.1 dapat diketahui bahwa nilai *minimum* dari variabel NPF sebesar 0,0522 terjadi pada BMT Masalah Capem Olean tahun 2016, sedangkan nilai *maximum* variabel NPF sebesar 0,0989 terjadi pada BMT Masalah Capem Suboh tahun 2014. Variabel NPF pada kurun waktu 2014 – 2019 menunjukkan *mean* sebesar 0,086533 dengan standar deviasi sebesar 0,0100518 yang berarti bahwa data pada variabel NPF memiliki sebaran yang kecil karena nilai standar deviasi lebih kecil daripada nilai rata-rata. Hal ini menunjukkan bahwa tingkat NPF pada masing-masing BMT Masalah Se-Kabupaten Situbondo relatif sama.
5. Berdasarkan Tabel 4.1 dapat diketahui bahwa nilai *minimum* dari variabel BOPO sebesar 0,6721 terjadi pada BMT Masalah Capem Olean tahun 2016, sedangkan nilai *maximum* variabel BOPO sebesar 0,8757 terjadi pada BMT Masalah Capem Mangaran tahun 2018. Variabel BOPO pada kurun waktu 2014 – 2019 menunjukkan *mean* sebesar 0,810687 dengan standar deviasi sebesar 0,0460142 yang berarti bahwa data pada variabel BOPO memiliki sebaran yang kecil karena nilai standar deviasi lebih kecil daripada nilai rata-rata. Hal ini menunjukkan bahwa tingkat BOPO pada masing-masing BMT Masalah Se-Kabupaten Situbondo relatif sama.
6. Berdasarkan Tabel 4.1 dapat diketahui bahwa nilai *minimum* dari variabel Laba Operasional sebesar 6,250,152 terjadi pada BMT Masalah Suboh tahun 2017, sedangkan nilai *maximum* Olean tahun 2016 sebesar 19,222,422. Variabel Laba Operasional pada kurun waktu 2014 – 2019

menunjukkan *mean* sebesar 9,913,861 dengan standar deviasi sebesar 3,697,064 yang berarti bahwa data pada variabel Laba Operasional memiliki sebaran yang kecil karena nilai standar deviasi lebih kecil daripada nilai rata-rata. Hal ini menunjukkan bahwa tingkat Laba Operasional pada masing-masing BMT Masalah Se-Kabupaten Situbondo relatif sama.

7. Berdasarkan Tabel 4.1 dapat diketahui bahwa nilai *minimum* dari variabel TBHM sebesar 22,1190 terjadi pada BMT Masalah Capem Olean tahun 2016, sedangkan nilai *maximum* variabel TBHM sebesar 31,6563 terjadi pada BMT Masalah Capem Mangaran tahun 2018. Variabel TBHM pada kurun waktu 2014 – 2019 menunjukkan *mean* sebesar 25,029716 dengan standar deviasi sebesar 2,9480710 yang berarti bahwa data pada variabel TBHM memiliki sebaran yang kecil karena nilai standar deviasi lebih kecil daripada nilai rata-rata. Hal ini menunjukkan bahwa tingkat TBHM pada masing-masing BMT Masalah Se-Kabupaten Situbondo relatif sama.

4.2 Analisis Regresi Linier Berganda

Tabel 4.2
Hasil Analisis Regresi Linier Berganda

Model	Unstandardized Coefficients		Standardized Coefficients	t	Sig.
	B	Std. Error	Beta		
1 (Constant)	.079	.078		1.019	.319
X1	.596	.204	.521	2.929	.008
X2	.215	.124	.206	1.733	.097
X3	-.301	.131	-.289	-2.297	.031
X4	-.243	.107	-.243	-2.261	.034
X5	-.572	.215	-.428	-2.660	.014
X6	.355	.092	.512	3.874	.001

Sumber: hasil olahan data

Berdasarkan Tabel 4.2 maka model regresi yang dihasilkan sebagai model penjelas pengaruh antara FDR (X_1), ROA (X_2), CAR (X_3), NPF (X_4) dan BOPO (X_5), dan Laba Operasional (X_6) terhadap TBHM (Y) pada BMT Masalah Se-Kabupaten Situbondodapat dinyatakan sebagai berikut.

$$Y = 0,079 + 0,596X_1 + 0,215X_2 - 0,301X_3 - 0,243X_4 - 0,572X_5 + 0,355X_6 + e$$

Hasil persamaan regresi linier berganda tersebut dapat diuraikan sebagai berikut.

a. Nilai Konstanta

Dari persamaan diatas didapatkan nilai negatif pada konstanta sebesar 0,079 yang berarti bahwa jika nilai variabel FDR (X_1), ROA (X_2), CAR (X_3), NPF

(X_4), BOPO (X_5), dan Laba Operasional (X_6) sama dengan nol maka nilai TBHM (Y) adalah sebesar 0,079.

b. FDR (X_1)

Nilai koefisien dari variabel FDR adalah bernilai positif 0,596 yang berarti setiap kenaikan 1% variabel FDR akan meningkatkan TBHM pada BMT Masalah Se-Kabupaten Situbondo (Y) sebesar 0,596 dengan asumsi variabel lain konstan.

c. ROA (X_2)

Nilai koefisien dari variabel ROA adalah bernilai positif 0,215 yang berarti setiap kenaikan 1% variabel ROA akan meningkatkan TBHM pada BMT Masalah Se-Kabupaten Situbondo (Y) sebesar 0,215 dengan asumsi variabel lain konstan.

d. CAR (X_3)

Nilai koefisien dari variabel CAR adalah bernilai negatif 0,301 yang berarti setiap kenaikan 1% variabel CAR akan menurunkan TBHM pada BMT Masalah Se-Kabupaten Situbondo (Y) sebesar 0,301 dengan asumsi variabel lain konstan.

e. NPF (X_4)

Nilai koefisien dari variabel NPF adalah bernilai negatif 0,243 yang berarti setiap kenaikan 1% variabel NPF akan menurunkan TBHM pada BMT Masalah Se-Kabupaten Situbondo (Y) sebesar 0,243 dengan asumsi variabel lain konstan.

f. BOPO (X_5)

Nilai koefisien dari variabel BOPO adalah bernilai negatif 0,572 yang berarti setiap kenaikan 1% variabel BOPO akan menurunkan TBHM pada BMT Masalah Se-Kabupaten Situbondo (Y) sebesar 0,572 dengan asumsi variabel lain konstan.

g. Laba Operasional (X_6)

Nilai koefisien dari variabel Laba Operasional adalah bernilai positif 0,355 yang berarti setiap kenaikan 1% variabel Laba Operasional akan meningkatkan TBHM pada BMT Masalah Se-Kabupaten Situbondo (Y) sebesar 0,355 dengan asumsi variabel lain konstan

4.3 Uji Multikolinieritas

Tabel 4.3
Hasil Uji Multikolinieritas

Variabel	Tolerance	VIF	Keterangan
FDR (X_1)	0,107	4,367	Tidak terjadi multikolinieritas
ROA (X_2)	0,238	4,208	Tidak terjadi multikolinieritas
CAR (X_3)	0,214	4,681	Tidak terjadi multikolinieritas
NPF (X_4)	0,292	3,420	Tidak terjadi multikolinieritas

BOPO (X ₅)	0,130	4,688	Tidak terjadi multikolinieritas
Laba Operasional (X ₆)	0,194	4,167	Tidak terjadi multikolinieritas

Sumber: hasil olahan data

Berdasarkan Tabel 4.3 dapat diketahui hasil uji multikolinieritas terhadap variabel FDR (X₁), ROA (X₂), CAR (X₃), NPF (X₄), BOPO (X₅), dan Laba Operasional (X₆) menunjukkan bahwa masing-masing variabel memiliki nilai tolerance lebih dari 0,1 dan VIF kurang dari 10 sehingga dapat diartikan bahwa tidak terjadi multikolinieritas terhadap variabel independen dalam penelitian ini.

4.4 Uji Normalitas

Tabel 4.4
Hasil Uji Normalitas

One-Sample Kolmogorov-Smirnov Test		
		Unstandardized Residual
N		30
Normal Parameters ^{a,b}	Mean	.0000000
	Std. Deviation	.27855393
Most Extreme Differences	Absolute	.178
	Positive	.178
	Negative	-.133
Test Statistic		.178
Asymp. Sig. (2-tailed)		.916 ^c

Sumber: hasil olahan data

Berdasarkan Tabel 4.4 dapat diketahui hasil uji normalitas dengan kolmogrov smirnov test terhadap variabel FDR (X₁), ROA (X₂), CAR (X₃), NPF (X₄), BOPO (X₅), dan Laba Operasional (X₆) terhadap TBHM (Y) diperoleh nilai asymp sig atau probabilitas sebesar 0,916 yang lebih dari 0,05 sehingga dapat diartikan bahwa model yang terbentuk terdistribusi normal.

4.5 Uji F

Tabel 4.5
Hasil Uji F

Model	Sum of Squares	Df	Mean Square	F	Sig.
1 Regression	26.750	6	4.458	45.570	.000 ^b
Residual	2.250	23	.098		
Total	29.000	29			

Sumber: hasil olahan data

Berdasarkan Tabel 4.5 dapat diketahui hasil uji F variabel FDR (X_1), ROA (X_2), CAR (X_3), NPF (X_4), BOPO (X_5), dan Laba Operasional (X_6) dimasukkan dalam model mempunyai pengaruh secara bersama-sama terhadap variabel terhadap TBHM (Y) menunjukkan nilai F hitung sebesar 45,570 yang lebih besar dari F tabel dengan $df_1 = 6$ dan $df_2 = n - 1 = 29$ sebesar 2,55 dan nilai α sebesar 0,05 yang lebih kecil dari taraf α yang ditentukan yaitu 0,05 sehingga dapat diartikan bahwa variabel FDR (X_1), ROA (X_2), CAR (X_3), NPF (X_4), BOPO (X_5), dan Laba Operasional (X_6) secara simultan berpengaruh terhadap TBHM (Y) pada BMT Masalah Se-Kabupaten Situbondo.

4.6 Uji t

1. Perumusan Hipotesis

- a) $H_{01} : \beta_1 = 0$ tidak terdapat pengaruh FDR terhadap tingkat bagi hasil Mudharabah pada BMT Masalah se Kabupaten Situbondo
 $H_{a1} : \beta_1 \neq 0$ terdapat pengaruh FDR terhadap tingkat bagi hasil Mudharabah pada BMT Masalah se Kabupaten Situbondo
- b) $H_{02} : \beta_1 = 0$ tidak terdapat pengaruh ROA terhadap tingkat bagi hasil Mudharabah pada BMT Masalah se Kabupaten Situbondo
 $H_{a2} : \beta_1 \neq 0$ terdapat pengaruh ROA terhadap tingkat bagi hasil Mudharabah pada BMT Masalah se Kabupaten Situbondo
- c) $H_{03} : \beta_1 = 0$ tidak terdapat pengaruh CAR terhadap tingkat bagi hasil Mudharabah pada BMT Masalah se Kabupaten Situbondo
 $H_{a3} : \beta_1 \neq 0$ terdapat pengaruh CAR terhadap tingkat bagi hasil Mudharabah pada BMT Masalah se Kabupaten Situbondo
- d) $H_{04} : \beta_1 = 0$ tidak terdapat pengaruh NPF terhadap tingkat bagi hasil Mudharabah pada BMT Masalah se Kabupaten Situbondo
 $H_{a4} : \beta_1 \neq 0$ terdapat pengaruh NPF terhadap tingkat bagi hasil Mudharabah pada BMT Masalah se Kabupaten Situbondo
- e) $H_{05} : \beta_1 = 0$ tidak terdapat pengaruh BOPO terhadap tingkat bagi hasil Mudharabah pada BMT Masalah se Kabupaten Situbondo
 $H_{a5} : \beta_1 \neq 0$ terdapat pengaruh BOPO terhadap tingkat bagi hasil Mudharabah pada BMT Masalah se Kabupaten Situbondo
- f) $H_{06} : \beta_1 = 0$ tidak terdapat pengaruh Laba Operasional terhadap tingkat bagi hasil Mudharabah pada BMT Masalah se Kabupaten Situbondo
 $H_{a6} : \beta_1 \neq 0$ terdapat pengaruh Laba Operasional terhadap tingkat bagi hasil Mudharabah pada BMT Masalah se Kabupaten Situbondo

2. Penentuan Taraf Keyakinan

Taraf keyakinan dalam penelitian ini menggunakan 95% atau $\alpha = 5\%$ dan nilai $df (n-k-1) = 24$

3. Penentuan Kriteria Pengujian

H_0 diterima apabila $-t_{\text{tabel}} < -t_{\text{hitung}}$ atau $t_{\text{hitung}} > t_{\text{tabel}}$

H_0 ditolak apabila $-t_{\text{tabel}} > -t_{\text{hitung}}$ atau $t_{\text{hitung}} < t_{\text{tabel}}$

4. Penentuan nilai t tabel

Level of significance (α) = 5%

Degree of Freedom = (30 - 6 - 1) = 23, maka t tabel 0,025; 23 = 2,069

5. Penentuan nilai t hitung

t hitung diperoleh dari hasil output SPSS yang disajikan pada Tabel 4.6 berikut:

Tabel 4.6 Hasil Uji t

Coefficients^a

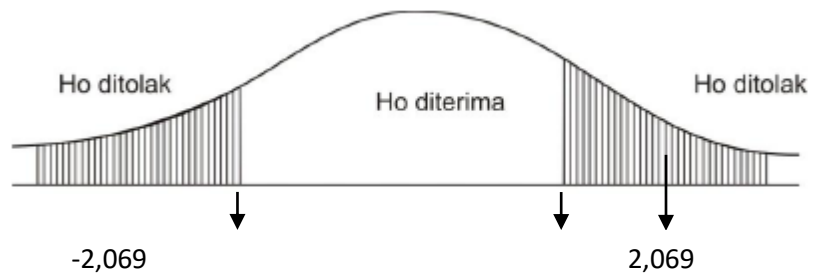
Model		Unstandardized Coefficients		Standardized Coefficients	t	Sig.
		B	Std. Error	Beta		
1	(Constant)	.079	.078		1.019	.319
	X1	.596	.204	.521	2.929	.008
	X2	.215	.124	.206	1.733	.097
	X3	-.301	.131	-.289	-2.297	.031
	X4	-.243	.107	-.243	-2.261	.034
	X5	-.572	.215	-.428	-2.660	.014
	X6	.355	.092	.512	3.874	.001

a. Dependent Variable: Y

6. Membandingkan t hitung dengan t tabel

a) Nilai t hitung FDR 2,929 > t tabel 2,069

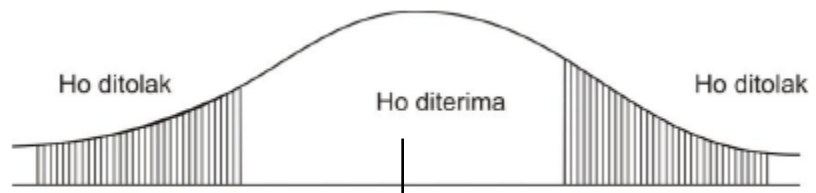
Karena t hitung berada diantara t tabel -2,069 dan +2,069 maka H_{01} ditolak



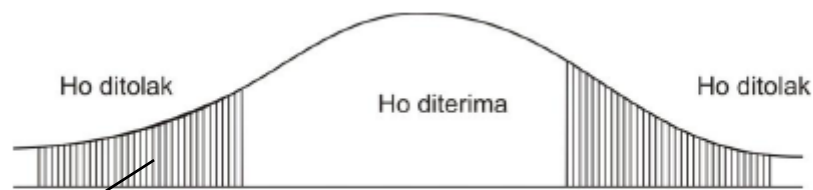
$t_{\text{hitung FDR}} = 2,929$

b) Nilai t hitung ROA 1,733 < t tabel 2,069

Karena t hitung ROA berada diantara t tabel $-2,069$ sampai dengan $2,069$ maka H_{02} diterima

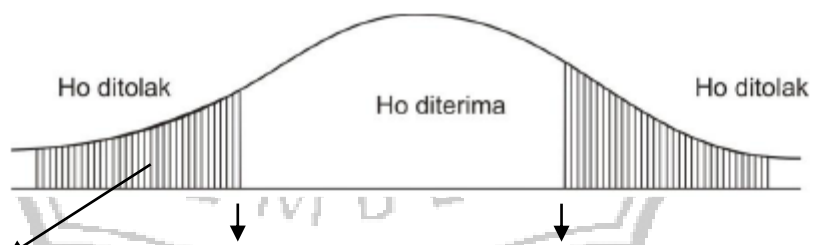


- c) Nilai t hitung ROA = $1,733$
Karena $-2,069 < 1,733 < 2,069$
 H_{03} diterima



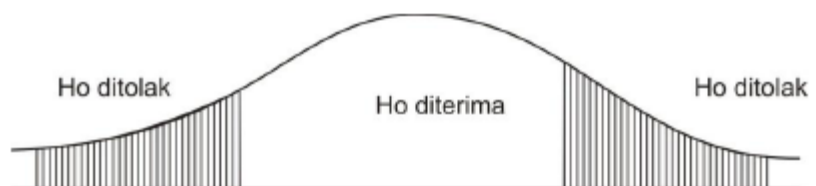
t hitung CAR = $-2,297$ $-2,069$ $2,0649$

- d) Nilai t hitung NPF $-2,261 < -2,069$
Karena t hitung CAR berada diantara t tabel $-2,069$ dan $+2,069$ maka H_{04} ditolak



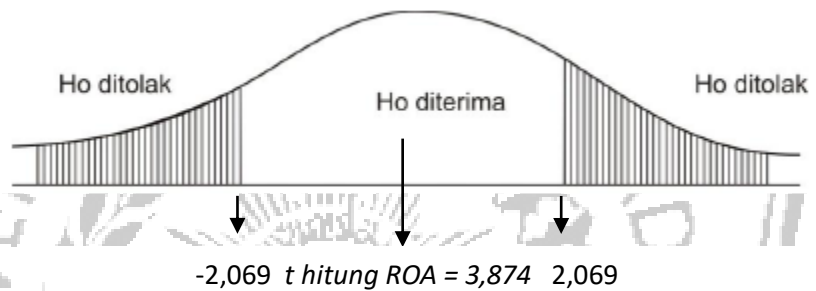
t hitung NPF = $-2,261$ $-2,069$ $2,069$

- e) Nilai t hitung BOPO $-2,660 < -2,069$
Karena t hitung BOPO berada diantara t tabel $-2,069$ dan $+2,069$ maka H_{05} ditolak





- f) Nilai t hitung Laba Operasional $3,874 < t$ tabel $2,069$
 Karena t hitung ROA berada diantara t tabel $-2,069$ sampai dengan $2,069$ maka H_0 diterima



7. Membuat Kesimpulan

- a) FDR terhadap TBHM
 Berdasarkan hasil pengujian pengaruh antara variabel FDR terhadap TBHM memperoleh t hitung $2,929$ yang lebih besar dari t tabel $2,069$ sehingga H_{01} ditolak H_{a1} diterima artinya FDR berpengaruh positif terhadap TBHM pada BMT Masalahah se Kabupaten Situbondo
- b) ROA terhadap TBHM
 Berdasarkan hasil pengujian pengaruh antara variabel ROA terhadap TBHM memperoleh t hitung $1,733$ yang lebih kecil dari t tabel $2,069$ sehingga H_{02} diterima H_{a2} ditolak artinya ROA tidak berpengaruh positif terhadap TBHM pada BMT Masalahah se Kabupaten Situbondo
- c) CAR terhadap TBHM
 Berdasarkan hasil pengujian pengaruh antara variabel CAR terhadap TBHM memperoleh t hitung $-2,297$ yang lebih kecil dari t tabel $-2,069$ sehingga H_{03} ditolak H_{a3} diterima artinya CAR berpengaruh negatif terhadap TBHM pada BMT Masalahah se Kabupaten Situbondo.
- d) NPF terhadap TBHM
 Berdasarkan hasil pengujian pengaruh antara variabel NPF terhadap TBHM memperoleh t hitung $-2,261$ yang lebih kecil dari t tabel $-2,069$

sehingga H_{04} ditolak H_{a4} diterima artinya NPF berpengaruh negatif terhadap TBHM pada BMT Masalah se Kabupaten Situbondo.

e) BOPO terhadap TBHM

Berdasarkan hasil pengujian pengaruh antara variabel BOPO terhadap TBHM memperoleh t hitung -2,660 yang lebih kecil dari t tabel -2,069 sehingga H_{05} ditolak H_{a5} diterima artinya BOPO berpengaruh negatif terhadap TBHM pada BMT Masalah se Kabupaten Situbondo.

f) Laba Operasional terhadap TBHM

Berdasarkan hasil pengujian pengaruh antara variabel Laba Operasional terhadap TBHM memperoleh t hitung 3,874 yang lebih besar dari t tabel 2,069 sehingga H_{06} ditolak H_{a6} diterima artinya Laba Operasional berpengaruh positif terhadap TBHM pada BMT Masalah se Kabupaten Situbondo

4.7 Uji Koefisien Determinasi(R^2)

Uji koefisien determinasi bertujuan untuk mengukur seberapa jauh kemampuan model dalam menerangkan variasi variabel dependen. Hal ini, ditunjukkan oleh besarnya koefisien determinasi (R^2). Nilai koefisien determinasi antara 0 sampai 1. Besarnya nilai R^2 jika semakin mendekati 0 berarti kemampuan variabel-variabel independen dalam menjelaskan variasi variabel dependen amat terbatas. Besarnya R^2 jika semakin mendekati 1 berarti variabel-variabel independen memberikan hampir semua informasi yang dibutuhkan untuk memprediksi variabel dependen. Hasil uji koefisien determinasi disajikan pada Tabel 4.7 berikut.

Tabel 4.7
Hasil Uji Koefisien Determinasi

Model	R	R Square	Adjusted R Square	Std. Error of the Estimate
1	0,960 ^a	0,922	0,902	0,31278389

Sumber: hasil olahan data

Berdasarkan Tabel 4.7 dapat diketahui hasil uji koefisien determinasi variabel FDR (X_1), ROA (X_2), CAR (X_3), NPF (X_4) dan BOPO (X_5) terhadap TBHM (Y) menunjukkan nilai R Square atau R^2 sebesar 0,902 yang menunjukkan bahwa variabel FDR (X_1), ROA (X_2), CAR (X_3), NPF (X_4) dan BOPO (X_5) berpengaruh terhadap variabel TBHM (Y) sebesar 90,2% sedangkan sisanya yaitu sebesar 9,8% dipengaruhi oleh variabel lain yang tidak digunakan dalam model penelitian ini.

4.8 Analisis Hasil

- i. Pengaruh FDR terhadap TBHM pada BMT Masalah Se-Kabupaten Situbondo

Pengaruh FDR terhadap tingkat bagi hasil deposito *mudharabah* menunjukkan hasil bahwa FDR berpengaruh terhadap Tingkat Bagi Hasil Mudharabah pada BMT Masalah Se-Kabupaten Situbondo ditunjukkan dengan nilai t hitung lebih besar dari t tabel ($2,929 > 2,069$), artinya bahwa semakin baik *financing deposit to ratio* pada BMT Masalah Se-Kabupaten Situbondo maka Tingkat Bagi Hasil Mudharabah pada BMT tersebut akan meningkat

Semakin banyak dana yang disalurkan oleh pihak BMT Masalah Se-Kabupaten Situbondo kepada pembiayaan berarti semakin tinggi *earning* asetnya sehingga dana yang dihimpun dari masyarakat dapat disalurkan kepada pembiayaan yang produktif (tidak banyak aset yang menganggur). Dengan kata lain, tingginya FDR maka semakin tinggi pula penghasilan yang diperoleh BMT Masalah Se-Kabupaten Situbondo sehingga tingkat bagi hasil juga mengalami peningkatan.

Hasil penelitian ini sesuai dengan penelitian yang dilakukan oleh Volta Diyanto dan Enni Savitri (2015) yang membuktikan bahwa FDR berpengaruh positif terhadap tingkat bagi hasil mudharabah. Dan hasil penelitian ini tidak sesuai dengan penelitian yang dilakukan oleh Nana Nofianti, Tenny Badina, Aditya Erlangga (2015).

4.8.2 Pengaruh ROA terhadap TBHM pada BMT Masalah Se-Kabupaten Situbondo

Pengaruh *Return On Asset* (ROA) terhadap tingkat bagi hasil deposito *mudharabah* menunjukkan hasil bahwa ROA tidak berpengaruh terhadap Tingkat Bagi Hasil Mudharabah pada BMT Masalah Se-Kabupaten Situbondo ditunjukkan dengan nilai t hitung lebih kecil dari t tabel ($1,733 < 2,069$), artinya bahwa semakin baik *return on asset* pada BMT Masalah Se-Kabupaten Situbondo maka tidak ada pengaruhnya pada Tingkat Bagi Hasil Mudharabah pada BMT tersebut.

Pada dasarnya, semakin tinggi keuntungan yang diperoleh BMT yang diinvestasikan pada asetnya maka akan semakin tinggi pendapatan BMT yang juga berakibat pada tingginya bagi hasil mudharabah yang dibagikan, namun pada BMT Masalah Se-Kabupaten Situbondo ROA tidak memiliki pengaruh yang dikarenakan return atau laba yang diperoleh BMT Masalah Se-Kabupaten Situbondo tidak hanya bersumber dari pendapatan pengelolaan dana oleh BMT, tetapi juga berasal dari pendapatan usaha lain (Maslahah Trans, Minimarket Basmalah, Perusahaan Roti), pendapatan imbalan investasi terikat (terdapat keterikatan anggota saham diseluruh Indonesia), serta pendapatan non usaha (aset bank atau koperasi yang merupakan jaminan dari nasabah yang memiliki kredit macet) seperti penjualan aset atau biaya sewa aset.

Hasil penelitian ini menolak hasil penelitian yang dilakukan oleh Siti Rahayu (2015) yang menunjukkan bahwa ROA berpengaruh positif terhadap tingkat bagi hasil mudharabah. Dan hasil penelitian ini sesuai dengan penelitian Nana

nofianti, Tenny Badina, Aditiya Erlangga (2015) yang membuktikan bahwa ROA berpengaruh positif terhadap tingkat bagi hasil deposito *mudharabah*.

4.8.3 Pengaruh CAR terhadap TBHM pada BMT Masalah Se-Kabupaten Situbondo

Pengaruh *Capital Adequacy Ratio* (CAR) terhadap Tingkat bagi hasil deposito *mudharabah* menunjukkan hasil bahwa berpengaruh terhadap Tingkat Bagi Hasil Mudharabah pada BMT Masalah Se-Kabupaten Situbondo ditunjukkan dengan nilai t hitung lebih besar dari t tabel ($-2,297 > 2,069$), artinya bahwa semakin baik *capital adequacy ratio* pada BMT Masalah Se-Kabupaten Situbondo maka Tingkat Bagi Hasil Mudharabah pada BMT tersebut akan mengalami penurunan. Hal ini dikarenakan kemampuan BMT dalam hal kecukupan modal yang harus disediakan untuk menjamin dana pihak ketiga menjadikan BMT harus berhati-hati dalam memberikan dana *mudharabah* nya, hal ini bertujuan agar kemampuan BMT membayar kepada pihak ketiga menjadi terjamin dan meminimal risiko tidak mampunya BMT mengembalikan dana tersebut.

Disisi lain *Capital Adequacy Ratio* (CAR) bank yang tinggi juga dapat mengurangi kemampuan bank dalam melakukan ekspansi usahanya karena semakin besarnya cadangan modal yang digunakan untuk menutupi risiko kerugian. Terhambatnya ekspansi usaha akibat tingginya *capital adequacy ratio* (CAR) yang pada akhirnya akan mempengaruhi kinerja keuangan bank tersebut sehingga menjadikan tingkat bagi hasil mudharabah yang kecil.

Hasil penelitian ini sejalan dengan penelitian yang dilakukan oleh Siti Rahayu (2015) yang menunjukkan CAR berpengaruh negatif terhadap tingkat bagi hasil mudharabah.

4.8.4 Pengaruh NPF terhadap TBHM pada BMT Masalah Se-Kabupaten Situbondo

Pengaruh *Net Performing Finance* (NPF) terhadap Tingkat bagi hasil deposito *mudharabah* menunjukkan hasil bahwa NPF berpengaruh terhadap Tingkat Bagi Hasil Mudharabah pada BMT Masalah Se-Kabupaten Situbondo ditunjukkan dengan nilai t hitung lebih besar dari t tabel ($-2,261 > 2,069$), artinya bahwa semakin baik *net performing finance* pada BMT Masalah Se-Kabupaten Situbondo maka Tingkat Bagi Hasil Mudharabah pada BMT tersebut akan mengalami penurunan. Hal ini dikarenakan NPF menunjukkan tingkat risiko kredit yang dihadapi oleh BMT, semakin tinggi risiko yang dimiliki maka kinerja dari BMT tersebut dikatakan semakin tidak baik yang berdampak pada rendahnya bagi hasil yang dilakukan BMT.

NPF yang tinggi menunjukkan bahwa anggota BMT tidak sanggup membayar sebagian atau seluruh kewajibannya pada BMT Masalah Se-Kabupaten

Situbondo. NPF yang tinggi tersebut merupakan sumber kerugian bagi BMT sehingga perlu penanganan yang sistematis dan berkelanjutan guna mengurangi dan mencegah tingginya NPF. Tingginya resiko NPF membuat BMT membentuk pencadangan atas kredit bermasalah lebih besar hal ini menjadikan turunnya pendapatan BMT yang menjadikan kecilnya tingkat bagi hasil mudharabah BMT.

Hasil penelitian ini sejalan dengan penelitian yang dilakukan oleh Nana Nofianti, Tenny Badina dan Aditya Erlangga (2015) yang membuktikan NPF berpengaruh negatif signifikan terhadap Tingkat Bagi Hasil Mudharabah.

4.8.5 Pengaruh BOPO terhadap TBHM pada BMT Masalah Se-Kabupaten Situbondo

Pengaruh Biaya Operasional Pendapatan Operasional (BOPO) terhadap Tingkat bagi hasil deposito *mudharabah* menunjukkan hasil bahwa berpengaruh terhadap Tingkat Bagi Hasil Mudharabah pada BMT Masalah Se-Kabupaten Situbondo ditunjukkan dengan nilai t hitung lebih besar dari t tabel ($-2,660 > 2,069$), artinya bahwa semakin baik beban operasional terhadap pendapatan operasional pada BMT Masalah Se-Kabupaten Situbondo maka Tingkat Bagi Hasil Mudharabah pada BMT tersebut akan mengalami penurunan. Hal tersebut menjelaskan bahwa biaya operasional yang tinggi akan memperlihatkan porsi yang tidak seimbang antara pendapatan operasional dengan biaya operasional sehingga akan menimbulkan efek buruk bagi kesehatan BMT yang secara tidak langsung juga berdampak buruk pada tingkat bagi hasil.

Tingkat BOPO yang semakin kecil pada BMT Masalah Se-Kabupaten Situbondo menunjukkan kinerja keuangan yang semakin baik. Biaya operasional yang tinggi justru memperlihatkan porsi yang tidak seimbang antara pendapatan dengan biaya operasional yang menunjukkan kurang baiknya keuangan BMT. Keuangan yang kurang baik menunjukkan pendapatan yang rendah diterima oleh BMT sehingga untuk menentukan tingkat bagi hasil mudharabahnya juga mengalami penurunan.

Hasil penelitian ini sejalan dengan penelitian yang dilakukan oleh Nana Nofianti, Tenny Badina dan Aditya Erlangga (2015) yang membuktikan bahwa BOPO berpengaruh negatif terhadap tingkat bagi hasil mudharabah.

4.8.6 Pengaruh Laba Operasional terhadap TBHM pada BMT Masalah Se-Kabupaten Situbondo

Pengaruh Laba Operasional berpengaruh terhadap Tingkat Bagi Hasil Mudharabah pada BMT Masalah Se-Kabupaten Situbondo ditunjukkan dengan nilai t hitung lebih besar dari t tabel ($3,874 > 2,069$), artinya bahwa semakin baik Laba Operasional pada BMT Masalah Se-Kabupaten Situbondo maka Tingkat Bagi Hasil Mudharabah pada BMT tersebut akan mengalami peningkatan. Laba Operasional merupakan kelebihan total pendapatan dibandingkan total bebannya, disebut juga pendapatan bersih atau *net earnings*.

Laba Operasional , yaitu kelebihan total pendapatan dibandingkan total bebanya. Disebut juga sebagai pendapatan bersih atau *net earnings* (Horngren 1997). Jika pada Laba Operasional ini semakin besar, maka pendapatan bank akan meningkat sehingga bagi hasil yang diterima oleh nasabah juga akan semakin tinggi.

Hasil penelitian ini sesuai dengan penelitian yang dilakukan oleh Volta Hasil penelitian dari Umiyati dan Syarif (2016) hal tersebut berpengaruh terhadap tingkat bagi hasil deposito *mudharabah*.

5. KESIMPULAN DAN SARAN

5.1 Kesimpulan

Berdasarkan hasil analisis terhadap variabel FDR (X_1), ROA (X_2), CAR (X_3), NPF (X_4), BOPO (X_5), dan Laba Operasional (X_6) terhadap TBHM (Y) pada BMT Masalah Se-Kabupaten Situbondo maka diperoleh kesimpulan sebagai berikut.

- a. FDR berpengaruh positif terhadap TBHM pada BMT Masalah Se-Kabupaten Situbondo, hal ini mengindikasikan bahwa semakin tinggi tingkat *financing deposit ratio* maka tingkat bagi hasil mudharabah pada BMT Masalah Se-Kabupaten Situbondo akan mengalami peningkatan, begitupula sebaliknya semakin rendah *financing deposite ratio* maka tingkat bagi hasil mudharabah pada BMT Masalah Se-Kabupaten Situbondo akan mengalami penurunan.
- b. ROA tidak berpengaruh positif terhadap TBHM pada BMT Masalah Se-Kabupaten Situbondo, hal ini mengindikasikan bahwa semakin tinggi tingkat *return on asset* maka tingkat bagi hasil mudharabah pada BMT Masalah Se-Kabupaten Situbondo tidak akan mengalami perubahan, begitupula sebaliknya semakin rendah *return on assets* maka tingkat bagi hasil mudharabah pada BMT Masalah Se-Kabupaten Situbondo juga tidak akan mengalami perubahan.
- c. CAR berpengaruh negatif terhadap TBHM pada BMT Masalah Se-Kabupaten Situbondo, hal ini mengindikasikan bahwa semakin tinggi tingkat *capital adequacy ratio* maka tingkat bagi hasil mudharabah pada BMT Masalah Se-Kabupaten Situbondo akan mengalami penurunan, begitupula sebaliknya semakin rendah *capital adequacy ratio* maka tingkat bagi hasil mudharabah pada BMT Masalah Se-Kabupaten Situbondo akan mengalami peningkatan.
- d. NPF berpengaruh negatif terhadap TBHM pada BMT Masalah Se-Kabupaten Situbondo, hal ini mengindikasikan bahwa semakin tinggi tingkat *net performing financing* maka tingkat bagi hasil mudharabah pada BMT Masalah Se-Kabupaten Situbondo akan mengalami penurunan, begitupula sebaliknya semakin rendah *net performing financing* maka tingkat bagi hasil mudharabah pada BMT Masalah Se-Kabupaten Situbondo akan mengalami peningkatan.
- e. BOPO berpengaruh negatif terhadap TBHM pada BMT Masalah Se-Kabupaten Situbondo, hal ini mengindikasikan bahwa semakin tinggi tingkat beban operasional terhadap pendapatan operasional maka tingkat bagi hasil

mudharabah pada BMT Masalah Se-Kabupaten Situbondo akan mengalami penurunan, begitupula sebaliknya semakin rendah beban operasional terhadap pendapatan operasional maka tingkat bagi hasil mudharabah pada BMT Masalah Se-Kabupaten Situbondo akan mengalami peningkatan.

- f. Laba Operasional berpengaruh positif terhadap TBHM pada BMT Masalah Se-Kabupaten Situbondo, hal ini mengindikasikan bahwa semakin tinggi tingkat Laba Operasional maka tingkat bagi hasil mudharabah pada BMT Masalah Se-Kabupaten Situbondo akan mengalami peningkatan, begitupula sebaliknya semakin rendah Laba Operasional maka tingkat bagi hasil mudharabah pada BMT Masalah Se-Kabupaten Situbondo akan mengalami penurunan

5.2 Saran

Berdasarkan hasil analisis data serta pembahasan yang telah dijabarkan maka adapun saran yang diberikan antara lain yaitu

- a. Bagi Perusahaan

Bagi pihak perusahaan yaitu seluruh BMT Masalah Se-Kabupaten Situbondo sebaiknya memperbaiki kinerja keuangan perusahaan karena terlihat bahwa kinerja masih dikatakan kurang baik ditunjukkan dengan tingginya rasio kredit yang tinggi, hal tersebut menjadikan turunnya minat masyarakat untuk melakukan pinjaman atau menyimpan uangnya karena menganggap sedikitnya bagi hasil yang diperoleh nasabah.

- b. Bagi Peneliti Selanjutnya

Bagi peneliti selanjutnya sebaiknya menggunakan perusahaan lain seperti bank syariah atau BMT Sidogiri untuk menjadi pembandingan dengan hasil penelitian ini guna mengetahui kinerja yang lebih baik diantara perusahaan atau BMT tersebut. Peneliti selanjutnya juga dapat menggunakan variabel lain guna memperluas faktor yang mungkin menjadi penilaian nasabah dalam menghitung atau memprediksi tingkat bagi hasil yang diperoleh pada lembaga keuangan syariah.

DAFTAR PUSTAKA

- Adhim, 2011 : 312, *Analisis Kinerja Manajemen*, Jakarta : Grasindo.
- Antonio, 2001 : 19, *Manajemen Perbankan*, Jakarta : CV Budi Utama.
- Dendawijaya, 2009:118, *Manajemen Strategis*, Jakarta : Salemba Empat.
- Djazuli, 2002 : 72, *Aspek Hukum Keuangan Syariah Di Indonesia*, Jakarta : KENCANA
- Ela Chalifah dan Amirus Sodik, 2015, *Pengaruh Pendapatan Mudharabah dan Musyarakah Terhadap Profitabilitas (ROA) Bank Syariah Mandiri Periode 2006-2014”*, *Jurnal Ekonomi Syariah, EQUILIBRIUM, Vol, 3, No,1, Juni 2015*.
- Emilia Mariss dan Muhammad Yusuf , 2017, *Faktor-Faktor Yang Mempengaruhi Tingkat Bagi Hasil Deposito Mudharabah*, *Simposium Nasional Akuntansi XX, Jember, 2017*.
- IBI, 2014 : 287, *Eksistensi dalam dinamika perbankan Indonesia*.
- Indriatoro dan Supomo, 2009 : 147, *Penelitian Pendidikan*, Jakarta : KENCANA.
- Ibnu Abbas dalam *Maktabah Dar Al-Kutub*, 1978: 197.
- Karnaen dan Antonio, 1992 : 67, *Bank Syariah*, Depok : Gema Insani.
- Muchlis dan Yusuf, 2011 : 96, *Perbankan Syariah*, Rawamangun- Jakarta : Kharisma Putra Utama.
- Muhammad, 2004 : 120, *Aspek Hukum Keuangan Syariah Di Indonesia*, Jakarta : KENCANA.
- Muhammad, 2005 : 120, *Akuntansi Syariah* : Guepedia.
- Nana Nofianti, Tenny Badina, Aditiya Erlangga, 2015, *Analisis Pengaruh Return On Asset (ROA), Biaya Operasional terhadap Pendapatan Operasional (BOPO), Suku Bunga, Financing To Deposits Ratio (FDR) dan Non Performing Financing (NOF) Terhadap Tingkat Bagi Hasil Deposito Mudharabah*, *Jurnal Bisnis dan Manajemen*, Vol, 5, No,1, April 2015.
- Ribai, 2007 : 60, *Ekonomi Makro Islam*, Jakarta : Kencana.

Siti Rahayu (2015), *Pengaruh Return on Asset, BOPO, Suku Bunga dan Capital Adequacy Ratio terhadap Tingkat Bagi Hasil Deposito Mudharabah Pada Perbankan Syariah.*

Soemitra, 2010 : 243, *Fikih Muamalah*, Bogor, Ghalia Indonesia.

Taswa, 2010 : 45, *Manajemen Perbankan: Konsep, Teknik, dan Aplikasi*, Yogyakarta UPP STIM YKPN.

Volta Diyanto dan Enni Savitri, 2015, *Faktor-Faktor Yang Mempengaruhi Pertumbuhan Deposito Mudharabah Bank Syariah*, Pekbis Jurnal, Vol,7, No,03, November 2015:185-1199.

Wahyudi David, Aurino R A Djamaris, 2018 : 80, *Metode Statistika Untuk Ilmu dan Teknologi Pangan*, Jakarta Selatan : PRESS Penerbitan Universitas Bakrie.

www.syariah.com, Akses 15 November 2019, Pukul 10,15 WIB.

Zullum, 1989 : 196, *Lembaga Keuangan Islam*, Rawamangun-Jakarta Timur : KENCANA.

