

**STUDI KOMPARASI PENILAIAN KESEHATAN BANK DENGAN
MENGUNAKAN METODE CAMEL**

**(Studi Kasus PT. BPR BALUNG ARTHA GUNA Dan PT. BPR NUSAMBA
RAMBIPUJI Periode 2014 – 2018)**

SKRIPSI

**Diajukan guna melengkapi tugas akhir dan memenuhi salah satu
syarat untuk memperoleh gelar Sarjana Manajemen**



Oleh:

**Siti Faiz Fadilah
NIM.1610411252**

PROGRAM STUDI MANAJEMEN

FAKULTAS EKONOMI DAN BISNIS

UNIVERSITAS MUHAMMADIYAH JEMBER

2020

**STUDI KOMPARASI PENILAIAN KESEHATAN BANK DENGAN
MENGUNAKAN METODE CAMEL**

**(Studi Kasus PT. BPR BALUNG ARTHA GUNA Dan PT. BPR NUSAMBA
RAMBIPUJI Periode 2014 – 2018)**

SKRIPSI

**Diajukan guna melengkapi tugas akhir dan memenuhi salah
satu syarat untuk memperoleh gelar Sarjana Manajemen**



Oleh:

Siti Faiz Fadilah

NIM.1610411252

PROGRAM STUDI MANAJEMEN

FAKULTAS EKONOMI DAN BISNIS

UNIVERSITAS MUHAMMADIYAH JEMBER

2020

PERNYATAAN

Saya yang bertanda tangan di bawah ini :

Nama : Siti Faiz Fadilah

NIM : 1610411252

Prodi : Manajemen

Menyatakan dengan sebenar benarnya bahwa karya ilmiah berupa skripsi yang berjudul : **STUDI KOMPARASI PENILAIAN KESEHATAN BANK DENGAN MENGGUNAKAN METODE CAMEL (Studi Kasus PT. BPR BALUNG ARTHA GUNA Dan PT. BPR NUSAMBA RAMBIPUJI Periode 2014 – 2018)** adalah hasil karya sendiri. Kecuali jika dalam beberapa kutipan substansi telah saya sebut sumbernya. Belum pernah di ajukan pada institusi manapun, serta bukan karya plagiat atau jiplakan. Saya bertanggung jawab atas keaslian, keabsahan, dan kebenaran isinya sesuai dengan sikap ilmiah.

Demikian pernyataan ini saya buat dengan sebenarnya, tanpa adanya tekanan dan paksaan dari pihak manapun serta saya bersedia memperoleh sanksi akademik dan siap di tuntutan di muka hukum, jika ternyata di kemudian hari ada pihak – pihak yang di rugikan dari pernyataan yang tidak benar tersebut.

Jember, 9 Juli 2020

Yang menyatakan,



Siti Faiz Fadilah
NIM.1610411252

PERSETUJUAN SKRIPSI

**STUDI KOMPARASI PENILAIAN KESEHATAN BANK DENGAN
MENGUNAKAN METODE CAMEL**

**(Studi Kasus PT. BPR BALUNG ARTHA GUNA Dan PT. BPR NUSAMBA
RAMBIPUJI Periode 2014 – 2018)**



Oleh:

SITI FAIZ FADILAH

NIM.1610411252

Pembimbing :

Dosen Pembimbing Utama

:Maheni Ika Sari, SE,MM

Dosen Pembimbing Pendamping

:Achmad Hasan Hafidzi, SE,MM

PENGESAHAN

Skripsi berjudul ; *Studi Komparasi Penilaian Kesehatan Bank Dengan Menggunakan Metode Camel (Studi Kasus PT. BPR Balung Artha Guna Dan PT. BPR Nusamba Rambipuji Periode 2014 – 2018)*, Telah di uji dan di sahkan oleh Fakultas Ekonomi Universitas Muhammadiyah Jember pada :

Hari : KAMIS


Tanggal : 9 Juli 2020

Tempat : Fakultas Ekoomi Universitas Muhammadiyah Jember

Nama : Siti Faiz Fadilah


Nim : 1610411252

Tim Penguji,


Bayu Wijayantini, SE, MM

NPK 1979021711009661

Anggota 1,


Maheni Ika Sari, SE, MM
NIP. 197708112005012001

Anggota 2,



Achmad Hasan Hafidzi, SE, MM
NPK. 15 09647

Mengesahkan :


Maheni Ika Sari, SE, MM

NIP. 197708112005012001

Ketua Program Studi,


Haris Hermawan, SE, MM
NPK.1503643

MOTTO

“Sesungguhnya Sesudah Kesulitan Itu Ada Kemudahan”

- Surat Asy Syarh Ayat 5-

*“Barang Siapa Yang Bersungguh – Sungguh, Sesungguhnya Kesungguhannya
Tersebut Untuk Kebaikannya Sendiri”*

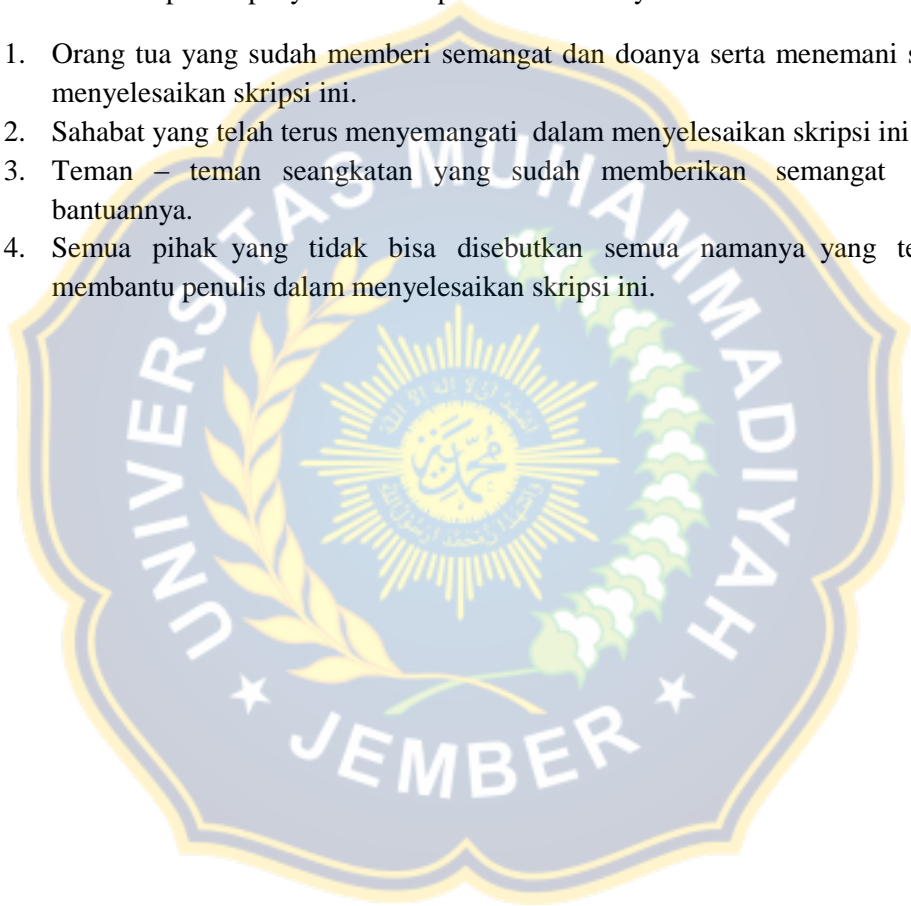
- Qs. Al – Ankabut ;6 –



PERSEMBAHAN

Alhamdulillah puji syukur kami panjatkan kepada Allah SWT yang telah melimpahkan segala nikmat kesehatan, pemahaman dan kasihkan sehingga kami dapat menyelesaikan skripsi ini sesuai dengan jadwal yang telah di rencanakan. Dalam kesempatan ini kami ucapkan terimakasih kepada semua pihak yang telah membantu dalam proses penyelesaian skripsi ini di antaranya :

1. Orang tua yang sudah memberi semangat dan doanya serta menemani saat menyelesaikan skripsi ini.
2. Sahabat yang telah terus menyemangati dalam menyelesaikan skripsi ini.
3. Teman – teman seangkatan yang sudah memberikan semangat dan bantuannya.
4. Semua pihak yang tidak bisa disebutkan semua namanya yang telah membantu penulis dalam menyelesaikan skripsi ini.



ABSTRAK

Penilaian tingkat kesehatan Bank adalah menentukan apakah bank tersebut dalam keadaan sehat, cukup sehat, kurang sehat, atau pun tidak sehat. Pada umumnya penilaian tingkat kesehatan bank yaitu dengan cara menggunakan lima aspek : *Capital, Assets, Management, Earnings, dan Liquidit*, lima aspek CAMEL. Memburuknya kondisi tingkat kesehatan perbankan disebabkan oleh banyak faktor yang sangat beragam. Faktor utama yang hampir dihadapi seluruh perbankan adalah membengkaknya jumlah kredit yang bermasalah, dan pelarian dana nasabah. Dalam situasi tersebut perlu adanya perbankan yang strategis dalam perbaikan kepercayaan masyarakat dengan memperbaiki kinerjanya. Untuk menetapkan dan melaksanakan kebijakan moneter yang efektif dan efisien, perlunya sistem keuangan yang sehat, transparan, terpecaja dan dapat di pertanggung jawabkan melalui sistem pembayaran yang lancar, cepat, tepat, dan aman, serta pengaturan dan pengawasan bank yang memenuhi prinsip kehati hatian. Dalam rangka pelaksanaan transparansi kondisi keuangan dan non- keuangan, bank wajib menyusun dan menyajikan laporan dengan cara, cakupan, dan jenis sebagaimana diatur dalam ketentuan bank indonesia tentang transparansi kondisi keuangan. Oleh karenanya sebuah bank tentunya memerlukan suatu analisis untuk mengetahui kondisinya setelah melakukan kegiatan operasionalnya dalam jangka waktu tertentu.

Kata kunci : Analisa penilaian tingkat kesehatan Bank, CAMEL, transparansi kondisi keuangan

ABSTRACT

The assessment of the Bank's soundness is determining whether the bank is in good health, healthy enough, less healthy, or not healthy. In general, assessing the soundness of a bank is by using five aspects: Capital, Assets, Management, Earnings, and Liquidity, five aspects of CAMEL. The deteriorating condition of the health of the banking system is caused by many very diverse factors. The main factor faced by almost all banks is the swelling of the number of problem loans, and the escape of customer funds. In this situation, there is a need for strategic banking to improve public trust by improving its performance to establish and implement effective and efficient monetary policies in a healthy, transparent, trusted and accountable financial system that is supported by a smooth, fast payment system. , right, and safe, and regulation and supervision of banks that meet the principles of prudence. In the context of implementing transparency in financial and non-financial conditions, banks are required to prepare and present reports in a manner, scope and type as stipulated in the provisions of the Indonesian bank concerning transparency of financial conditions. Therefore a bank certainly needs an analysis to find out its condition after carrying out its operational activities within a certain period.

Keywords: Bank soundness assessment analysis, CAMEL, transparency of financial conditions

KATA PENGANTAR

Assalamu'alaikum warahmatullahi wabarakatuh.

Puji syukur kehadiran Allah SWT atas segala rahmat dan hidayah-Nya serta shalawat dan salam semoga tetap tercurahkan kepada Nabi Muhammad SAW, keluarga, dan seluruh umat Islam. Dalam kesempatan ini penulis mengucapkan syukur Alhamdulillah untuk setiap anugerah yang tiada terkira yang telah diberikan kepada penulis selama ini sehingga dapat melalui proses studi yang panjang ini dan menyelesaikan skripsi dengan judul "Analisis Tingkat Kesehatan Bank Umum Syariah Dengan Metode CAMEL".

Tujuan penulisan skripsi ini adalah untuk memenuhi salah satu syarat untuk menyelesaikan pendidikan strata satu (S1) pada Fakultas Ekonomi Universitas Muhammadiyah Jember

Penyusunan ini tidak lepas dari bimbingan, bantuan dan dukungan yang sangat berarti dari berbagai pihak. Maka dalam kesempatan ini, penulis dengan ketulusan hati mengucapkan terima kasih yang sedalam-dalamnya kepada :

1. Allah SWT atas segala rahmat dan rizky – nya, serta kepada junjungan kita Nabi Muhammad SAW.
2. Kedua orang tuaku tercinta yang telah membesarkanku dengan penuh kasih sayang serta atas pengorbanannya selama ini yang tak kenal lelah. Doa yang selalu mereka panjatkan untuk mengiringi dalam setiap langkahku dan keberhasilanku, dan semua keluarga maupun sodara yang telah memberikan dukungan.
3. Maheni Ika Sari, SE, MM, selaku dosen pembimbing utama dan Ahcmad Hasan Hafidzi SE, MM, selaku dosen pembimbing pendamping yang telah memberikan pengarahan, bimbingan, bantuan, dan saran selama penyusunan skripsi ini.
4. Drs, Haris hermawan SE, MM, selaku Ketua Program Studi Manajemen Fakultas Ekonomi Universitas Muhammdiyah Jember.
5. Seluruh dosen di Fakultas Ekonomi Universitas Muhammadiyah Jember yang telah memberikan bekal ilmu pengetahuan selama masa perkuliahan berlangsung.
6. Seluruh staf administrasi dan akademik maupun karyawan di Fakultas Ekonomi Universitas Muhammadiyah Jember.
7. Teman-teman seperjuangan Manajemen 2016 kelas G yang telah memberikan semangat dan bantuannya.

8. Semua pihak yang tidak bisa disebutkan semua namanya yang telah membantu penulis dalam menyelesaikan skripsi ini.

Akhirnya penulis menyadari bahwa skripsi ini masih jauh dari sempurna oleh karena itu segala kritik dan saran akan penulis terima dengan senang hati. Harapan penulis agar tulisan ini dapat memberikan manfaat sebagai bahan referensi terutama bagi penelitian yang sejenis.

Jember 16 Mei 2020
Penulis

Siti Faiz Fadilah



DAFTAR ISI

	Halaman
HALAMAN JUDUL.....	i
SURAT PERNYATAAN KEASLIAN SKRIPSI.....	ii
PERSETUJUAN PEMBIMBING.....	iii
PENGESAHAN UJIAN SKRIPSI.....	iv
MOTTO.....	v
PERSEMBAHAN.....	vi
ABSTRAK.....	vii
KATA PENGANTAR.....	ix
DAFTAR ISI.....	xi
DAFTAR TABEL.....	xiii
DAFTAR GAMBAR.....	xiv
DAFTAR LAMPIRAN.....	xv
BAB I PENDAHULUAN.....	1
1.1 Latar Belakang.....	1
1.2 Rumusan Masalah.....	4
1.3 Tujuan Penelitian.....	5
1.4 Manfaat Hasil Penelitian.....	5
BAB II TINJAUAN.....	6
2.1. Landasan Teori.....	6
2.1.1. Pengertian Perbankan.....	6
2.1.2. Pengertian Bank Perkreditan Rakyat.....	6
2.1.3. Pengertian Laporan Keuangan.....	7
2.1.4. Tujuan Laporan Keuangan.....	8
2.1.5. Komponen Laporan Keuangan.....	8
2.1.6. Pengertian Analisis Laporan Keuangan.....	9
2.1.7. Manajemen Keuangan.....	11
2.1.8. Rasio sebagai Alat Analisis Laporan Keuangan BPR.....	11
2.1.9. Indikator Kesehatan Bank.....	12
2.1.10. Capital, Asset Quality, Management, Earning, Liquidity (CAMEL).....	13
2.2. Penelitian Terdahulu.....	15
2.3. Kerangka Konseptual.....	17
BAB III METODE PENELITIAN.....	19
3.1. Identifikasi Variabel.....	19
3.1.1 <i>Capital</i> (Permodalan).....	19
3.1.2 <i>Asset</i> (Aktiva).....	19
3.1.3 <i>Management</i> (Manajemen).....	19
3.1.4 <i>Earning</i> (Pendapatan).....	20

3.1.5	<i>Likuidity</i> (Likuiditas)	20
3.2	Definisi Operasional Variabel	20
3.3	Desain Penelitian	21
3.4	Jenis Data	22
3.5	Populasi	22
3.6	Teknik Pengumpulan Data.....	22
3.6.1	Observasi tidak langsung	22
3.6.2	Penelitian kepustakaan.....	22
3.6.3	Studi Literatur	22
3.7	Teknik Analisis Data.....	22
BAB IV	HASIL DAN PEMBAHASAN.....	27
4.1	Gambaran Umum Perusahaan	27
4.2	Hasil Analisis Data	28
4.3	Pembahasan	29
4.3.1.	Capital (Permodalan)	29
4.3.2	Asset (Aktiva)	35
4.3.3	Management (Manajemen)	40
4.3.4.	Earning (Rentabilitas)	45
4.3.5.	Rasio BOPO.....	51
4.3.6.	Liquidity (likuiditas)	57
4.3.7	Hasil akhir penilaian tingkat kesehatan PT. BPR Balung Artha Guna periode 2014 – 2018.....	68
4.3.8	Hasil akhir penilaian tingkat kesehatan PT. BPR Nusamba Rambipuji periode 2014 – 2018	69
BAB V	PENUTUP.....	68
5.1	Kesimpulan	71
5.2	Saran	73
DAFTAR PUSTAKA	74
LAMPIRAN	76
RIWAYAT HIDUP	97

DAFTAR TABEL

	Halaman
Tabel 3.1. Rasio Tingkat Kesehatan Bank BPR Balung Artha Guna dan Bank BPR Nusamba Rambipuji dengan Rasio CAMEL.....	25
Tabel 3.2 Batas Minimal dan Maksimal Predikat Suatu Bank.....	26
Tabel 4.1 Resume Hasil Akhir Penilaian Tingkat Kesehatan Tahun 2014–2018 .	68
Tabel 4.2 Resume Hasil Akhir Penilaian Tingkat Kesehatan Tahun 2014-2018..	69



DAFTAR GAMBAR

	Halaman
Gambar 2.1 Kerangka Konseptual	18



DAFTAR LAMPIRAN

	Halaman
Lampiran 1 Perhitungan rasio CAR, KAP, NPM, ROA, BOPO, CR, LDR	76
Lampiran 2 Neraca Dan Laba Rugi Bank BPR Balung Artha Guna Dan Nusamba Rambipuji 2014-2018.....	78
Lampiran 3 Rekapitulasi Perhitungan Rasio Bank Pada PT. BPR Balung Artha Guna dan PT. BPR Nusamba Rambipuji periode 2014 – 2018.....	88

