
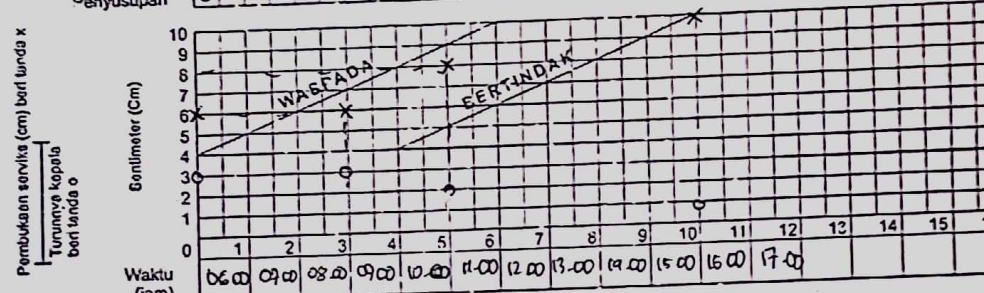


PARTOGRAF

No. Register: Nama Ibu: NUA Umur: 20 Th / 42 minggu
 No. Puskasmas: Tanggal: 1 September 2019 Jam: Alamat: SID
 Ketuban pecah Sejak jam: 2 hari lalu Mules sejak jam:

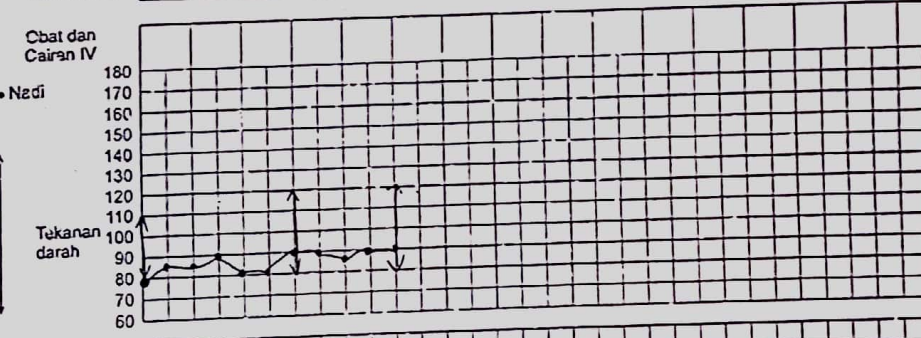


Air ketuban	M	M	M	M	M	M	M	M	M	M	M	M	M	M	M	M	M	M	M
Penyusupan	O	O	O	O	O	O	O	O	O	O	O	O	O	O	O	O	O	O	O



Kontraksi tiap 0 Menit	5	4	3	2	1	0	0	0	0	0	0	0	0	0	0	0	0	0	0
------------------------	---	---	---	---	---	---	---	---	---	---	---	---	---	---	---	---	---	---	---

Oksitosin U/L tetes/menit																			
---------------------------	--	--	--	--	--	--	--	--	--	--	--	--	--	--	--	--	--	--	--



Suhu °C	37.5																		
---------	------	--	--	--	--	--	--	--	--	--	--	--	--	--	--	--	--	--	--

Obat dan Cairan IV																			
Urin	Protein																		
	Aseton																		
	Volume																		

CATATAN PERSALINAN

- Tanggal :
- Nama bidan :
- Tempat Persalinan :
 - Rumah Ibu Puskesmas
 - Poliklinik Rumah Sakit
 - Klinik Swasta Lainnya :
- Jenis tempat persalinan : 1. Dkt. Thamin
- Calatan : rujuk, kala : I / II / III / IV
- Alasan merujuk :
- Tempat rujukan :
- Pendamping pada saat merujuk :
 - Bidan Teman
 - Suami Dukun
 - Keluarga Tidak ada

KALA I

- Partogram melewati garis waspada Ya Tidak
- Masalah lain, sebutkan :
- Pencegahan masalah Tsb :
- Hasilnya :

KALA II

- Episiotomi : Kala II lewat
 - Ya, Indikasi
 - Tidak
- Pendamping pada saat persalinan
 - Suami Teman Tidak ada
 - Keluarga Dukun
- Gawat Janin :
 - Ya, tindakan yang dilakukan
 -
 -
 -
 - Tidak
- Disinsia bahu :
 - Ya, tindakan yang dilakukan
 -
 -
 -
 - Tidak
- Masalah lain, sebutkan :
- Pencegahan masalah tersebut :
- Hasilnya :

KALA III

- Lama kala III : 0 menit
- Pemberian Oksitosin 10 IJ im ?
 - Ya, waktu : menit sesudah persalinan
 - Tidak, alasan
- Pemberian ulang Oksitosin (2x) ?
 - Ya, alasan
 - Tidak
- Pengangan tali pusat terkendali ?
 - Ya
 - Tidak, alasan

PEMANTAUAN PERSALINAN KALA IV

Jam Ke	Waktu	Tekanan darah	Nadi	Tinggi Fundus Uteri	Kontraksi Uterus	Kandung Kemih	Perdarahan	
1	17.30	110/80	90	36,7°C	2 jari bawah perut	baik	KORONG	Sedikit
	17.45	110/80	90		2 jari bawah perut	baik	KORONG	Sedikit
	18.00	120/80	90		2 jari bawah perut	baik	KORONG	Sedikit
	18.15	110/80	80		2 jari bawah perut	baik	KORONG	Sedikit
2	18.45	110/80	90	36,6°C	2 jari bawah perut	baik	KORONG	Sedikit
	19.15	110/80	90		2 jari bawah perut	baik	KORONG	Sedikit

- Masalah kala IV :
- Pencegahan masalah tersebut :
- Hasilnya :

- Masase fundus uteri ?
 - Ya
 - Tidak, alasan
- Plasenta lahir lengkap (intact) Ya / Tidak
 - Jika tidak lengkap, tindakan yang dilakukan :
 -
 -
- Plasenta tidak lahir > 30 menit : Ya / Tidak
 - Ya, tindakan :
 -
 -
 -
- Laserasi :
 - Ya, dimana
 - Tidak
- Jika laserasi perineum, derajat : 1 2 3 / 4
 - Tindakan :
 - Penjahitan, dengan / tanpa anestesi
 - Tidak dijahit, alasan
- Atoni uteri :
 - Ya, tindakan
 -
 -
 -
 - Tidak
- Jumlah perdarahan : 600 ml
- Masalah lain, sebutkan
- Pencegahan masalah tersebut :
- Hasilnya :

BAYI BARU LAHIR

- Berat badan : 3400 gram
- Panjang : 52 cm
- Jenis kelamin : L
- Penilaian bayi baru lahir : baik / ada penyulit
- Bayi lahir :
 - Normal, tindakan :
 - mengeringkan
 - menghangatkan
 - rangsang taktil
 - bungkus bayi dan tempatkan di sisi ibu
 - Aspiksia ringan/pucat/biru/temas/tindakan :
 - mengeringkan bebaskan jalan napas
 - rangsang taktil menghangatkan
 - bungkus bayi dan tempatkan di sisi ibu
 - lain - lain sebutkan
 - Cacat bawaan, sebutkan :
 - Hipotermi, tindakan :
 -
 -
 -
- Pemberian ASI
 - Ya, waktu : jam setelah bayi lahir
 - Tidak, alasan
- Masalah lain,sebutkan :
- Hasilnya :

KETERANGAN PLASENTA DAN BAYI BARU LAHIR

A. PLASENTA

1. Berat : 1 kg
2. Panjang tali pusat : 50 cm

B. Pengkajian Khusus Bayi

1. Tanggal lahir : 19 September 2019
2. Apgar Score : 5-6
3. Asphyxia : sedang
4. Pemeriksaan fisik :
 - a. Ke p a l a : kepala simetris, rambut hitam lebat, tidak ada benjolan
 - b. M u k a : wajah simetris
 - c. Telinga : telinga bersih tidak ada serumen, normal
 - d. M u l u t : mulut bersih, bentuk simetris
 - e. D a d a : dada simetris
 - f. Abdomen : bentuk abdomen simetris
 - g. Tulang belakang : tidak ada kelainan tulang belakang
 - h. Geneto urenal : vagina normal
 - i. A n u s : lubang positif
 - j. Ekstremitas : ekstremitas normal
 - k. Refleks : positif
 - l. K u l i t : tidak ada ruam atau bercak-bercak merah

5. Pengukuran

- a. B . B : 3400 gram
- b. P . B : 52 cm
- c. Lingkar Kepala : 34 cm
- d. Lingkar Dada : 31 cm

SURAT PERNYATAAN

Saya yang bertanda tangan di bawah ini :

Nama : Isnainia Oktafandita Putri
NIM : 1701021005
Program Studi/Fakultas : D3 Keperawatan/Ilmu Kesehatan
Institusi : Universitas Muhammadiyah Jember

Dengan ini menyatakan bahwa :

1. Saya telah mengambil kasus untuk penelitian tugas akhir berupa karya tulis ilmiah pada tanggal 19 September 2019.
2. Kasus penelitian diambil pada saat menempuh Praktik Klinik Departemen Maternitas periode 09 September s/d 05 Oktober 2019.
3. Kasus penelitian dilaksanakan di Ruang Kenari RSD Kalisat Kabupaten Jember.

Demikian surat pernyataan ini saya buat yang sebenar-benarnya.

Kalisat, April 2020

Mengetahui,
Pembimbing

Diyani Indriyani, S.Kp., M.Kep., Sp. Mat


NIP : 19701103 200501 2002





UNIVERSITAS MUHAMMADIYAH JEMBER
FAKULTAS ILMU KESEHATAN

Jl. Karimata No. 49 Jember Telp. (0331) 332240, 336728 Fax. 337957
Website : <http://WWW.unmuhjember.ac.id> e-mail : kantorpusat@unmuhjember.ac.id



Nomor : 1258/II. 3. AU/FIKES/F/2019

Lamp. :

H a l : Permohonan Surat Pengantar Ijin Penelitian

Kepada Yth. Kepala
Bakesbangpol & Linmas
Kabupaten Jember

di –
T e m p a t

Assalamu'alaikum Wr. Wb.

Dengan hormat, dalam rangka penyusunan Karya Tulis Ilmiah mahasiswa Program Studi D-III Keperawatan Fakultas Ilmu Kesehatan Universitas Muhammadiyah Jember, diperlukan ijin penelitian. Untuk kepentingan tersebut kami yang bertanda tangan di bawah ini :

Nama : Ns. Awatiful Azza, M. Kep., Sp. Kep. Mat
NIP : 19701213200501 2001
Jabatan : Dekan Fakultas Ilmu Kesehatan

Memberikan pengantar ijin penelitian kepada mahasiswa kami berikut ini :

Nama : Isnainia Oktafandita Putri
NIM : 17 0102 1005
Prodi : D-III Keperawatan
Judul : "Asuhan Keperawatan Pada Ny. A G1P0A0 Usia Kehamilan 42 Minggu Inpartu Dengan Kala II Memanjang Dan Ketuban Pecah Dini (KPD) Di Ruang Kenari RSD Kalisat Kabupaten Jember.
Tempat : RSD Kalisat Kabupaten Jember

Demikian permohonan kami sampaikan, atas perkenan dan kerjasamanya yang baik kami ucapkan banyak terima kasih.

Nasrun minallahi wa fathun qoriib.
Wassalamu'alaikum Wr. Wb.

Jember, 09 September 2019

Dekan,


Ns. Awatiful Azza, M. Kep., Sp. Kep. Mat
NIP 19701213200501 2001

Tembusan disampaikan kepada Yth. :
1. Arsip



PEMERINTAH DAERAH KABUPATEN JEMBER
BADAN KESATUAN BANGSA DAN POLITIK

Jalan Letjen S Parman No. 89 ■ 337853 Jember

Kepada

Yth. Sdr. Direktur RSD. Kalisat Kab. Jember

di -

JEMBER

SURAT REKOMENDASI

Nomor : 072/2209/415/2019

Tentang

PENELITIAN

Dasar : 1. Permendagri RI Nomor 7 Tahun 2014 tentang Perubahan atas Permendagri RI Nomor 64 Tahun 2011 tentang Pedoman Penerbitan Rekomendasi penelitian
2. Peraturan Bupati Jember No. 46 Tahun 2014 tentang Pedoman Penerbitan Surat Rekomendasi Penelitian Kabupaten Jember

Memperhatikan : Surat Dekan Fakultas Ilmu Kesehatan Universitas Muhammadiyah Jember tanggal September 2019 Nomor : 550/II.3.AU/FIKes/F/2019 perihal Rekomendasi

MEREKOMENDASIKAN

Nama / NIM. : Isnainia Oktafandita Putri / 17 0102 1005
Instansi : Fakultas Ilmu Kesehatan Universitas Muhammadiyah Jember
Alamat : Jln. Karimata No.49 Jember
Keperluan : Mengadakan penelitian untuk Karya Tulis Ilmiah yang berjudul :
"Asuhan Keperawatan pada Ny. 'A' GIP0A0 Usia Kehamilan 42 Minggu Inpartu Dengan Kala II Memanjang dan Ketuban Pecah Dini (KPD) di Ruang Kenari RSD Kalisat Kabupaten Jember"
Lokasi : RSD. Kalisat Kabupaten Jember
Waktu Kegiatan : September s/d Nopember 2019

Apabila tidak bertentangan dengan kewenangan dan ketentuan yang berlaku, diharapkan Saudara memberi bantuan tempat dan atau data seperlunya untuk kegiatan dimaksud.

1. Kegiatan dimaksud benar-benar untuk kepentingan Pendidikan
2. Tidak dibenarkan melakukan aktivitas politik
3. Apabila situasi dan kondisi wilayah tidak memungkinkan akan dilakukan penghentian kegiatan.

Demikian atas perhatian dan kerjasamanya disampaikan terima kasih.

Ditetapkan di : Jember

Tanggal : 10-09-2019

An. KEPATIHAN BANGSA DAN POLITIK

KABUPATEN JEMBER
Kantor. Kalisat dan Politis



Tembusan :
Yth. Sdr. : 1. Dekan FIKES Unmuh Jember;
2. Yang Bersangkutan.



PEMERINTAH KABUPATEN JEMBER RUMAH SAKIT DAERAH KALISAT

Jln. MH. Thamrin No. 31 Telp. (0331) 591038 Fax (0331) 593997 Kalisat – Jember

Jember, 17 September 2019

Nomor : 072/ 4305 /35.09.612/2019

K e p a d a

Sifat : Penting

Yth. Dekan FIKES

Perihal : Ijin Pengambilan Data

Universitas Muhammadiyah

Jember

di

J e m b e r

Berdasarkan surat dari Badan Kesatuan Bangsa dan Politik Jember, Nomor : 072/2209/415/2019 tanggal 10 September 2019 tentang Surat Rekomendasi Pengambilan Data, bersama ini kami sampaikan bahwa Rumah Sakit Daerah Kalisat tidak keberatan dan memberikan ijin pada :

Nama : ISNAINIA OKTAFANDITA PUTRI

NIM : 17 0102 1005

Program Studi : D-III Keperawatan

Universitas Muhammadiyah Jember

Untuk pengambilan data tentang “Asuhan Keperawatan pada Ny.’ A’ GIP0A0 Usia Kehamilan 42 Minggu Inpartu Dengan Kala II Memanjang dan Ketuban Pecah Dini (KPD) di Ruang Kenari Rumah Sakit Daerah Kalisat”.

Demikian atas perhatian dan kerjasamanya disampaikan terimakasih.

DIREKTUR
KASIB KESEKRETARIATAN & RM
RUMAH SAKIT
DAERAH
KALISAT
RITA AGUNG LUHMANINGTYAS, S.Sos. MM.
NIP. 19621013 198301 2 002

Tembusan : disampaikan kepada :

1. Kepala Ruang Kebidanan dan Kandungan (Kenari) Rumah Sakit Daerah Kalisat



PEMERINTAH KABUPATEN JEMBER
RUMAH SAKIT DAERAH KALISAT

Jln. MH. Thamrin No. 31 Telp. (0331) 591038 Fax (0331) 593997 Kalisat - Jember

SURAT KETERANGAN

Nomor : 072/3277 /35.09.612/2020

Yang bertanda tangan dibawah ini :

Nama : drg. KUNIN NASIHAN., M.Kes.
NIP : 19650502 199303 2 004
Pangkat/ Golongan : Pembina, IV/ A
Jabatan : Direktur

Menerangkan :

Nama : ISNAINIA OKTAFANDITA PUTRI
NIM : 17 0102 1005
Program Studi : D-III Keperawatan
Universitas Muhammadiyah Jember

Bahwa mahasiswa diatas telah melaksanakan Penelitian di Rumah Sakit Daerah Kalisat dengan judul Skripsi tentang "Asuhan Keperawatan pada Ny.' A' GIP0A0 Usia Kehamilan 42 Minggu Inpartu Dengan Kala II Memanjang dan Ketuban Pecah Dini (KPD) di Ruang Kenari Rumah Sakit Daerah Kalisat".

Demikian surat keterangan ini dibuat dengan sebenarnya agar dapat digunakan sebagaimana mestinya.

Jember, 1 Juli 2020

DIREKTUR
RUMAH SAKIT DAERAH KALISAT
RUMAH SAKIT
DAERAH
KALISAT
drg. KUNIN NASIHAN., M.Kes.
Pembina
NIP. 19650502 199303 2 004

LEMBAR KONSULTASI

Nama : Isnainia Oktafandita Putri
 NIM : 1701021005
 Judul Karya Tulis Ilmiah : Asuhan Keperawatan Pada Ny. A G1P0A0 Inpartu dengan Kala II Memanjang dan Ketuban Pecah Dini (KPD) di Ruang Kenari RSD Kalisat Kabupaten Jember
 Pembimbing : Diyan Indriyani, S.Kp., M.Kep., Sp. Mat.

No.	Tanggal	Materi yang dikonsulkan	Masukan Pembimbing	TTD
1.	12 Januari 2020	Tujuan	Tujuan ACC	
2.	17 Januari 2020	BAB I dan II	BAB I dan II lengkapi	
3.	10 Maret 2020	BAB I dan II	Revisi BAB I penakapan data dengan statement	
4.	2 April 2020	BAB I dan II	ACC BAB I Revisi BAB II - lengkapi pemeriksaan fisik - lengkapi dengan pemeriksaan diagnostik - diagnosis keperawatan BAB II harus dengan rumusan yang benar	
5.	16 April 2020	BAB II	Revisi pemeriksaan fisik thorax dan pemeriksaan diagnostik	
6.	15 Mei 2020	BAB III, IV dan V	ACC BAB II Ditambahkan foto-foto yang tidak sesuai peraturan yang benar - diagnosis ketuban pada kala II partus di dukung dengan diagnosis nako distress janin - Revisi BAB IV pembahasan dan BAB V parutub cervical dengan adanya perubahan	
7.	7 Juni	<i>Am Lajin KTI</i>		