


**SEMIOTIK DALAM MENKONTRUKSI KONSEP
PERSEGI PANJANG**

SKRIPSI



Oleh
Muhammad Deni Rofiqi
NIM 1610251013


**UNIVERSITAS MUHAMMADIYAH JEMBER
FAKULTAS KEGURUAN DAN ILMU PENDIDIKAN
PROGRAM STUDI PENDIDIKAN MATEMATIKA**

2020

HALAMAN PENGESAHAN

Skripsi oleh Muhammad Deni Rofiqi ini telah Dipertahankan didepan Dewan penguji pada tanggal 25 Agustus 2020.

Dewan Penguji,


Nurul Imamah AH., M.Si


NIDN. 0712048506

Ketua


Rohmad Wahid Rhomdani., M.Si

NIDN. 07290448701

Anggota


Dr. Christine Wulandari Suryaningrum., M.Pd
NIDN. 0717028302

Anggota

Mengetahui,

Dekan

Fakultas Keguruan dan Ilmu Pendidikan



Dr. Kukuh Munandar, M.Kes.
NIP. 196411141991031 003

PERNYATAAN KEASLIHAN TULISAN

Saya yang bertanda tangan dibawah ini:

Nama : Muhammad Deni Rofiqi

NIM : 1610251013

Program Studi : Pendidikan Matematika

Fakultas : Keguruan dan Ilmu Pendidikan

Menyatakan dengan sebenarnya bahwa yang saya tulis benar-benar merupakan hasil karya saya sendiri, bukan merupakan pengambil-alihan tulisan atau pikiran orang lain yang saya akui sebagai hasil tulisan saya atau pikiran saya sendiri

Apabila di kemudian hari terbukti atau dapat dibuktikan skripsi ini hasil jiplakan, maka saya bersedia menerima sanksi atas perbuatan tersebut.

Jember, 15 Agustus 2020
Yang membuat pernyataan,



Muhammad Deni Rofiqi
NIM. 1610251013

Scanned by TapScanner




PRAKATA

Alhamdulillah puji syukur kepada Allah. Berkat rahmad-Nya, penulis dapat menyelesaikan skripsi ini. Segala hal yang telah diupayakan semoga bermanfaat baik bagi penulis maupun bagi pembaca.

Skripsi ini berjudul “Semiotik Dalam Mengkonstruksi Konsep Persegi Panjang”. Skripsi ini memuat Bab I sampai Bab VI. Bab I berisi pendahuluan, Bab II berisi kajian pustaka, Bab III berisi metode penelitian, Bab IV berisi paparan data, Bab V berisi pembahasan, Bab VI berisi penutup.

Atas kekurangan yang terjadi pada penulisan skripsi ini, penulis menerima kritik dan saran dalam rangka penyempurnaan skripsi ini. Semoga bisa menjadi bahan koreksi bersama untuk perbaikan selanjutnya.

Jember, 15 Agustus 2020
Penulis



DAFTAR ISI

HALAMAN SAMPUL	i
HALAMAN JUDUL	ii
HALAMAN LOGO	iii
HALAMAN MOTTO	iv
HALAMAN PERSETUJUAN	v
HALAMAN PENGESAHAN	vi
PRAKATA	vii
UNGKAPAN TERIMAKASIH	viii
HALAMAN PERSEMBAHAN	ix
DAFTAR ISI	x
DAFTAR GAMBAR	xii
DAFTAR LAMPIRAN	xiii
ABSTRACK	xiv
BAB I PENDAHULUAN	
1.1 Latar Belakang Masalah	1
1.2 Masalah Penelitian	6
1.3 Fokus penelitian	6
1.4 Tujuan Penelitian	7
1.5 Manfaat Penelitian	7
1.6 Asumsi Penelitian	8
1.7 Ruang Lingkup penelitian	8
1.8 Definisi Istilah.....	8
BAB II KAJIAN PUSTAKA	
2.1.Semiotik	10
2.1.1 Pengertian Semiotik	10
2.1.2 Macam-Macam Semiotik.....	11
2.1.3 Teori Semiotik	13
2.2.Kontruksi Konsep	16
2.3.Persegi Panjang.....	17
2.3.1 Pengertian Persegi Panjang.....	18
2.3.2 Unsur-Unsur Persegi Panjang.....	18
2.3.3 Sifat-Sifat Persegi Panjang	18
2.3.4 Rumus Keliling dan Luas Persegi Panjang.....	18
2.4.Semiotik Dalam Kontruksi Konsep Persegi Panjang.....	19
BAB III METODE PENELITIAN	
3.1 Jenis Penelitian.....	21
3.2 Data Penelitian	22

3.3 Sumber Data.....	22
3.4 Lokasi Penelitian.....	24
3.5 Teknik Pengumpulan Data.....	24
3.6 Instrumen Penelitian	25
3.7 Teknik Analisis Data.....	26
3.8 Teknik Pengujian Kesahihan Data.....	29

BAB IV PAPARAN DATA

4.1 Paparan Data	31
4.2 Paparan Data Pada Langkah 1	31
4.2.1 Paparan Data Subjek 1 Pada langkah 1	32
4.2.2 Paparan Data Subjek 2 pada langkah 1	32
4.2.3 Paparan Data Subjek 3 Pada Langkah 1	33
4.3 Paparan Data Pada Langkah 2	33
4.3.1 Paparan Data Subjek 1 Pada Langkah 2	34
4.3.2 Paparan Data Subjek 2 Pada Langkah 2	35
4.3.3 Paparan Data Subjek 3 Pada Langkah 2	36
4.4 Paparan Data Pada Langkah 3	37
4.4.1 Paparan Data Subjek 1 Pada Langkah 3	37
4.4.2 Paparan Data Subjek 2 Pada Langkah 3	40
4.4.3 Paparan Data Subjek 3 Pada Langkah 3	42

BAB V PEMBAHASAN

5.1 Semiotik Yang Muncul Saat Tahap mengidentifikasi objek.....	45
5.2 Semiotik Yang Muncul Saat Tahap Membuat Tanda.....	47
5.3 Semiotik Yang Muncul Saat Tahap Menginterpretasi Tnda.....	48

BAB VI PENUTUP

6.1 Kesimpulan	51
6.2 Saran	52

DAFTAR RUJUKAN	53
----------------------	----

LAMPIRAN	55
----------------	----

PERNYATAAN KESAHIHAN DATA	60
---------------------------------	----

RIWAYAT HIDUP.....	61
--------------------	----

DAFTAR GAMBAR

Gambar	Halaman
2.1 Elemen Makna Peirce	14
4.1 Catatan S1 dalam membuat tanda persegi panjang.....	34
4.2 Catatan S2 dalam membuat tanda persegi panjang.....	35
4.3 Catatan S3 dalam membuat tanda persegi panjang.....	36
4.4 Catatan S1 dalam menentukan ciri-ciri benda	38
4.5 Catatan S1 dalam menentukan sifat-sifat persegi panjang.....	39
4.6 Catatan S2 dalam menentukan ciri-ciri benda	41
4.7 Catatan S2 dalam menentukan sifat-sifat persegi panjang.....	42
4.8 Catatan S3 dalam menentukan ciri-ciri benda	43
4.9 Catatan S3 dalam menentukan sifat-sifat persegi panjang.....	44



DAFTAR LAMPIRAN

Gambar	Halaman
1. Matriks Penelitian	56
2. Hasil pekerjaan siswa saat mengkontruksi konsep	58

