

Nomor Surat	036/TPSF-CORSEC/N/2016
Nama Emiten	Tiga Pilar Sejahtera Food Tbk
Kode Emiten	AISA
Perihal	Penyampaian Laporan Keuangan Interim Yang Tidak Diaudit

Perseroan dengan ini menyampaikan laporan keuangan untuk periode 3 Bulan yang berakhir pada 31/03/2016 dengan ikhtisar sebagai berikut :

Informasi mengenai anak perusahaan Perseroan sebagai berikut :

Nama	Kegiatan Usaha	Lokasi	Tahun Komersil	Status Operasi	Jumlah Aset	Satuan	Mata Uang	Persentase (%)
PT. Tiga Pilar Sejahtera	Industri dan Perdagangan Mie	Solo	1990		1.465.557			99.9
PT. Poly Meditra Indonesia	Industri Makanan Ringan	Solo	2000		432.965			99.9
PT. Patra Power Nusantara	Industri Pembangkit Tenaga Listrik	Solo			185.272			99.9
PT. Bumiraya Investindo	Industri Perkebunan Kelapa Sawit	Jakarta	1993		1.906.961			64.95
PT. Charindo Palma Oetama	Industri Perkebunan Kelapa Sawit	Jakarta	2006		229.284			99.99
PT Muarabungo Plantation	Industri Perkebunan Kelapa Sawit	Jakarta	2007		277.445			99.99
PT. Airlangga Sawit Jaya	Industri Perkebunan Kelapa Sawit	Jakarta	2006		180.230			99.99
PT. Mitra Jaya Agro Palm	Industri Perkebunan Kelapa Sawit	Jakarta	2000		248.463			99.99
PT. Tugu Palma Sumatera	Industri Perkebunan Kelapa Sawit	Jakarta	2008		51.074			99.99
PT. Dunia Pangan	Industri dan Perdagangan Beras	Sragen	2008		3.690.657			70.0
PT. Jatisari Srirejeki	Industri dan Perdagangan Beras	Karawang	2003		758.083			99.99
PT. Indo Beras Unggul	Industri dan Perdagangan Beras	Jakarta	2008		810.321			99.99
PT. Balaraja Bisco Paloma	Distribusi, Perdagangan dan Keagenan	Balaraja			1.185.637			99.9
PT. Putra Taro Paloma	Industri Makanan Ringan	Balaraja	2011		915.167			99.99
PT. Tandan Abadi Mandiri	Industri Perkebunan Kelapa Sawit	Jakarta			135.172			99.99
PT. Sukses Abadi Karya Inti	Industri dan Perdagangan Beras	Jakarta	2014		1.227.079			99.99
PT. Subafood Pangan Jaya	Industri Makanan Ringan	Tangerang	2005		210.672			99.6
PT. Surya Capri Sejahtera	Industri Makanan dan Minuman	Jakarta			41.775			98.33
PT. Golden Plantation Tbk	Industri Perkebunan Kelapa Sawit	Jakarta			2.242.713			78.17
PT. Tani Unggul Usaha	Industri dan Perdagangan Beras	Jakarta	2014		151.410			99.99
PT Persada Alam Hijau	Industri Perkebunan Kelapa Sawit	Jakarta	2014		154.916			99.9

Nama	Kegiatan Usaha	Lokasi	Tahun Komersil	Status Operasi	Jumlah Aset	Satuan	Mata Uang	Persentase (%)
PT Swasembada Tani Selebes	Industri dan Perdagangan Beras	Jakarta	2014		148.834			99.99
PT Bailangu Capital Investment	Industri Perkebunan Kelapa Sawit	Jakarta			164.141			90.0
PT Pauh Agro Prima	Industri Perkebunan Kelapa Sawit	Jakarta			1.250			99.99

Dokumen ini merupakan dokumen resmi Tiga Pilar Sejahtera Food Tbk yang tidak memerlukan tanda tangan karena dihasilkan secara elektronik.

Tiga Pilar Sejahtera Food Tbk bertanggung jawab penuh atas informasi tertera di dalam dokumen ini.



[1000000] General information

Informasi umum		General information	
31 March 2016			
Nama entitas	Tiga Pilar Sejahtera Food Tbk	Entity name	
Penjelasan perubahan nama dari akhir periode laporan sebelumnya		Explanation of change in name from the end of the preceding reporting period	
Kode entitas	AISA	Entity code	
Nomor identifikasi entitas	AA280	Entity identification number	
Industri utama entitas	Umum / General	Entity main industry	
Sektor	5. Consumer Goods Industry	Sector	
Subsektor	51. Food And Beverages	Subsector	
Informasi pemegang saham pengendali	National and Foreign Corporation	Controlling shareholder information	
Jenis entitas	Local Company - Indonesia Jurisdiction	Type of entity	
Jenis efek yang dicatatkan	Saham dan Obligasi / Stock and Bond	Type of listed securities	
Jenis papan perdagangan tempat entitas tercatat	Utama / Main	Type of board on which the entity is listed	
Apakah merupakan laporan keuangan satu entitas atau suatu kelompok entitas	Entitas grup / Group entity	Whether the financial statements are of an individual entity or a group of entities	
Periode penyampaian laporan keuangan	Kuartal I / First Quarter	Period of financial statements submissions	
Tanggal awal periode berjalan	January 01, 2016	Current period start date	
Tanggal akhir periode berjalan	March 31, 2016	Current period end date	
Tanggal akhir tahun sebelumnya	December 31, 2015	Prior year end date	
Tanggal awal periode sebelumnya	January 01, 2015	Prior period start date	
Tanggal akhir periode sebelumnya	March 31, 2015	Prior period end date	
Mata uang pelaporan	Rupiah / IDR	Description of presentation currency	
Kurs konversi pada tanggal pelaporan jika mata uang penyajian selain rupiah		Conversion rate at reporting date if presentation currency is other than rupiah	
Pembulatan yang digunakan dalam penyajian jumlah dalam laporan keuangan	Jutaan / In Million	Level of rounding used in financial statements	
Jenis laporan atas laporan keuangan	Tidak Diaudit / Unaudit	Type of report on financial statements	
Jenis opini auditor		Type of auditor's opinion	
Hal yang diungkapkan dalam paragraf pendapat untuk penekanan atas suatu masalah atau paragraf penjelasan lainnya, jika ada		Matters disclosed in emphasis-of-matter or other-matter paragraph, if any	
Hasil penugasan review		Result of review engagement	
Tanggal laporan audit atau hasil laporan review		Date of auditor's opinion or result of review report	
Auditor tahun berjalan		Current year auditor	
Nama partner audit tahun berjalan		Name of current year audit signing partner	
Lama tahun penugasan partner yang menandatangani		Number of years served as audit signing partner	
Auditor tahun sebelumnya		Prior year auditor	
Nama partner audit tahun sebelumnya		Name of prior year audit signing partner	
Kepatuhan terhadap pemenuhan peraturan BAPEPAM LK VIII G 11 tentang tanggung jawab direksi atas laporan keuangan	Ya / Yes	Whether in compliance with BAPEPAM LK VIII G 11 rules concerning responsibilities of board of directors on financial statements	
Kepatuhan terhadap pemenuhan peraturan BAPEPAM LK VIII A dua		Whether in compliance with BAPEPAM LK VIII A two rules concerning	

tentang independensi akuntan yang
memberikan jasa audit di pasar modal

independence of accountant providing
audit services in capital market




[1210000] Statement of financial position presented using current and non-current - General Industry

Laporan posisi keuangan			Statement of financial position
Aset	<u>31 March 2016</u>	<u>31 December 2015</u>	Assets
Aset lancar			Current assets
Kas dan setara kas	523,992	588,514	Cash and cash equivalents
Aset keuangan lancar			Current financial assets
Aset keuangan lancar lainnya	802	13,079	Other current financial assets
Piutang usaha			Trade receivables
Piutang usaha pihak ketiga	2,075,997	1,978,613	Trade receivables third parties
Persediaan lancar			Current inventories
Persediaan lancar lainnya	1,620,940	1,569,104	Current inventories
Biaya dibayar dimuka lancar	80,092	83,052	Current prepaid expenses
Uang muka lancar			Current advances
Uang muka lancar lainnya	171,546	224,809	Other current advances
Pajak dibayar dimuka lancar	17,460	6,464	Current prepaid taxes
Jumlah aset lancar	4,490,829	4,463,635	Total current assets
Aset tidak lancar			Non-current assets
Piutang dari pihak berelasi	107	107	Receivables from related parties
Aset keuangan tidak lancar			Non-current financial assets
Aset keuangan tidak lancar lainnya	138,476	140,819	Other non-current financial assets
Aset pajak tangguhan	38,559	37,222	Deferred tax assets
Tanaman perkebunan			Plantation assets
Tanaman perkebunan menghasilkan	331,000	319,737	Plantation assets mature
Tanaman perkebunan belum menghasilkan	1,047,574	988,501	Plantation assets immature
Aset tetap	2,313,995	2,290,408	Property, plant and equipment
Beban tangguhan			Deferred charges
Beban tangguhan hak atas tanah	178,129	177,219	Deferred charges on landrights
Goodwill	88,399	88,399	Goodwill
Aset takberwujud selain goodwill	269,303	269,145	Intangible assets other than goodwill
Aset tidak lancar non-keuangan lainnya	418,035	285,787	Other non-current non-financial assets
Jumlah aset tidak lancar	4,823,577	4,597,344	Total non-current assets
Jumlah aset	9,314,406	9,060,979	Total assets
Liabilitas dan ekuitas			Liabilities and equity
Liabilitas			Liabilities
Liabilitas jangka pendek			Current liabilities
Pinjaman jangka pendek	1,617,144	1,668,283	Short-term loans

Utang usaha			Trade payables
Utang usaha pihak ketiga	314,543	347,603	Trade payables third parties
Utang usaha pihak berelasi	7,303	4,043	Trade payables related parties
Uang muka pelanggan jangka pendek			Current advances from customers
Uang muka pelanggan jangka pendek pihak ketiga	15,629	12,535	Current advances from customers third parties
Liabilitas keuangan jangka pendek lainnya	34,256	33,555	Other current financial liabilities
Beban akrual jangka pendek	56,768	57,345	Current accrued expenses
Liabilitas imbalan pasca kerja jangka pendek	27,187	27,786	Short-term post-employment benefit obligations
Utang pajak	459,380	411,802	Taxes payable
Liabilitas jangka panjang yang jatuh tempo dalam satu tahun			Current maturities of long-term liabilities
Liabilitas jangka panjang yang jatuh tempo dalam satu tahun atas utang bank	174,783	174,780	Current maturities of bank loans
Liabilitas jangka panjang yang jatuh tempo dalam satu tahun atas liabilitas sewa pembiayaan	11,853	12,724	Current maturities of finance lease liabilities
Jumlah liabilitas jangka pendek	2,718,846	2,750,456	Total current liabilities
Liabilitas jangka panjang			Non-current liabilities
Liabilitas pajak tangguhan	14,569	14,569	Deferred tax liabilities
Utang pihak berelasi jangka panjang	1,652	1,347	Non-current due to related parties
Liabilitas jangka panjang setelah dikurangi bagian yang jatuh tempo dalam satu tahun			Long-term liabilities net of current maturities
Liabilitas jangka panjang atas utang bank	1,488,660	1,350,504	Long-term bank loans
Liabilitas jangka panjang atas liabilitas sewa pembiayaan	7,964	10,667	Long-term finance lease liabilities
Liabilitas jangka panjang atas utang obligasi	595,266	594,808	Long-term bonds payable
Liabilitas jangka panjang atas sukuk	299,702	299,627	Long-term sukuk
Kewajiban imbalan pasca kerja jangka panjang	72,553	72,094	Long-term post-employment benefit obligations
Jumlah liabilitas jangka panjang	2,480,366	2,343,616	Total non-current liabilities
Jumlah liabilitas	5,199,212	5,094,072	Total liabilities

Ekuitas			Equity
Ekuitas yang diatribusikan kepada pemilik entitas induk			Equity attributable to equity owners of parent entity
Saham biasa	684,220	684,220	Common stocks
Tambahan modal disetor	1,258,398	1,258,398	Additional paid-in capital
Komponen ekuitas lainnya	211,085	211,085	Other components of equity
Saldo laba (akumulasi kerugian)			Retained earnings (deficit)
Saldo laba yang telah ditentukan penggunaannya	129,318	129,318	Appropriated retained earnings
Saldo laba yang belum ditentukan penggunaannya	1,209,030	1,086,056	Unappropriated retained earnings
Jumlah ekuitas yang diatribusikan kepada pemilik entitas induk	3,492,051	3,369,077	Total equity attributable to equity owners of parent entity
Kepentingan non-pengendali	623,143	597,830	Non-controlling interests
Jumlah ekuitas	4,115,194	3,966,907	Total equity
Jumlah liabilitas dan ekuitas	9,314,406	9,060,979	Total liabilities and equity



[1321000] Statement of profit or loss and other comprehensive income, OCI components presented before tax, by function - General Industry

Laporan laba rugi dan penghasilan komprehensif lain	31 March 2016	31 March 2015	Statement of profit or loss and other comprehensive income
Penjualan dan pendapatan usaha	1,660,859	1,601,877	Sales and revenue
Beban pokok penjualan dan pendapatan	(1,255,107)	(1,293,804)	Cost of sales and revenue
Jumlah laba bruto	405,752	308,073	Total gross profit
Beban penjualan	(79,851)	(73,042)	Selling expenses
Beban umum dan administrasi	(58,631)	(39,337)	General and administrative expenses
Pendapatan keuangan	834	4,803	Finance income
Beban keuangan	(102,528)	(53,600)	Finance costs
Keuntungan (kerugian) selisih kurs mata uang asing	43,478	27,541	Gains (losses) on changes in foreign exchange rates
Pendapatan lainnya	162	1,801	Other income
Beban lainnya	(6,310)	(4,098)	Other expenses
Jumlah laba (rugi) sebelum pajak penghasilan	202,906	172,141	Total profit (loss) before tax
Pendapatan (beban) pajak	(54,619)	(32,912)	Tax benefit (expenses)
Jumlah laba (rugi) dari operasi yang dilanjutkan	148,287	139,229	Total profit (loss) from continuing operations
Jumlah laba (rugi)	148,287	139,229	Total profit (loss)
Jumlah laba rugi komprehensif	148,287	139,229	Total comprehensive income
Laba (rugi) yang dapat diatribusikan			Profit (loss) attributable to
Laba (rugi) yang dapat diatribusikan ke entitas induk	122,974	123,968	Profit (loss) attributable to parent entity
Laba (rugi) yang dapat diatribusikan ke kepentingan non-pengendali	25,313	15,261	Profit (loss) attributable to non-controlling interests
Laba rugi komprehensif yang dapat diatribusikan			Comprehensive income attributable to
Laba rugi komprehensif yang dapat diatribusikan ke entitas induk	122,974	123,968	Comprehensive income attributable to parent entity
Laba rugi komprehensif yang dapat diatribusikan ke kepentingan non-pengendali	25,313	15,261	Comprehensive income attributable to non-controlling interests
Laba (rugi) per saham			Earnings (loss) per share
Laba per saham dasar diatribusikan kepada pemilik entitas induk			Basic earnings per share attributable to equity owners of the parent entity
Laba (rugi) per saham dasar dari operasi yang dilanjutkan	38.21	38.52	Basic earnings (loss) per share from continuing operations

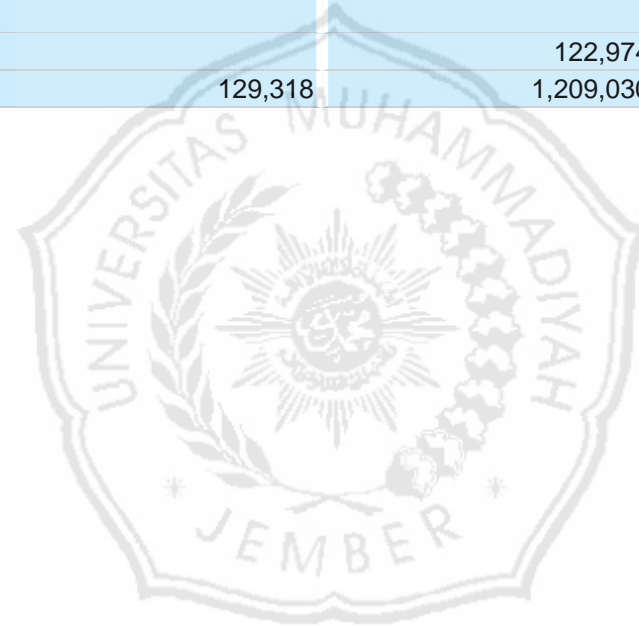
[1410000] Statement of changes in equity - General Industry - Current Year

31 March 2016

Laporan perubahan ekuitas

Statement of changes in equity

	<u>Saham biasa</u>	<u>Tambahan modal disetor</u>	<u>Komponen transaksi ekuitas lainnya</u>	<u>Saldo laba yang telah ditentukan penggunaannya</u>	<u>Saldo laba yang belum ditentukan penggunaannya</u>	<u>Ekuitas yang dapat diatribusikan kepada entitas induk</u>	<u>Kepentingan non-pengendali</u>	<u>Ekuitas</u>	
	<u>Common stocks</u>	<u>Additional paid-in capital</u>	<u>Other components of equity transactions</u>	<u>Appropriated retained earnings</u>	<u>Unappropriated retained earnings</u>	<u>Equity attributable to parent entity</u>	<u>Non-controlling interests</u>	<u>Equity</u>	<u>Equity position</u>
Posisi ekuitas									
Saldo awal periode sebelum penyajian kembali	684,220	1,258,398	211,085	129,318	1,086,056	3,369,077	597,830	3,966,907	Balance before restatement at beginning of period
Posisi ekuitas, awal periode	684,220	1,258,398	211,085	129,318	1,086,056	3,369,077	597,830	3,966,907	Equity position, beginning of the period
Laba (rugi)					122,974	122,974	25,313	148,287	Profit (loss)
Posisi ekuitas, akhir periode	684,220	1,258,398	211,085	129,318	1,209,030	3,492,051	623,143	4,115,194	Equity position, end of the period



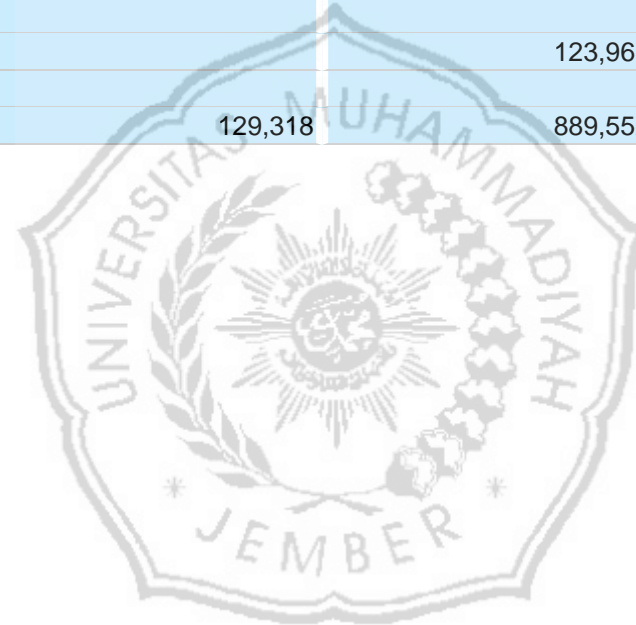
[1410000] Statement of changes in equity - General Industry - Prior Year

31 March 2015

Laporan perubahan ekuitas

Statement of changes in equity

	<u>Saham biasa</u>	<u>Tambahan modal disetor</u>	<u>Komponen transaksi ekuitas lainnya</u>	<u>Saldo laba yang telah ditentukan penggunaannya</u>	<u>Saldo laba yang belum ditentukan penggunaannya</u>	<u>Ekuitas yang dapat diatribusikan kepada entitas induk</u>	<u>Kepentingan non-pengendali</u>	<u>Ekuitas</u>	
	<u>Common stocks</u>	<u>Additional paid-in capital</u>	<u>Other components of equity transactions</u>	<u>Appropriated retained earnings</u>	<u>Unappropriated retained earnings</u>	<u>Equity attributable to parent entity</u>	<u>Non-controlling interests</u>	<u>Equity</u>	
Posisi ekuitas									Equity position
Saldo awal periode sebelum penyajian kembali	684,220	1,258,398	213,753	129,318	765,584	3,051,273	541,557	3,592,830	Balance before restatement at beginning of period
Posisi ekuitas, awal periode	684,220	1,258,398	213,753	129,318	765,584	3,051,273	541,557	3,592,830	Equity position, beginning of the period
Laba (rugi)					123,968	123,968	15,261	139,229	Profit (loss)
Transaksi ekuitas lainnya			(2,668)			(2,668)		(2,668)	Other equity transactions
Posisi ekuitas, akhir periode	684,220	1,258,398	211,085	129,318	889,552	3,172,573	556,818	3,729,391	Equity position, end of the period



[1510000] Statement of cash flows, direct method - General Industry

Laporan arus kas

Statement of cash flows

	31 March 2016	31 March 2015	
Arus kas dari aktivitas operasi			Cash flows from operating activities
Penerimaan kas dari aktivitas operasi			Cash receipts from operating activities
Penerimaan dari pelanggan	1,566,569	1,678,262	Receipts from customers
Pembayaran kas dari aktivitas operasi			Cash payments from operating activities
Pembayaran kepada pemasok atas barang dan jasa	(1,332,908)	(1,581,382)	Payments to suppliers for goods and services
Pembayaran gaji dan tunjangan	(56,762)	(31,275)	Payments for salaries and allowances
Kas diperoleh dari (digunakan untuk) operasi	176,899	65,605	Cash generated from (used in) operations
Penerimaan bunga dari aktivitas operasi	834	4,803	Interests received from operating activities
Pembayaran bunga dari aktivitas operasi	(68,870)	(8,339)	Interests paid from operating activities
Penerimaan pengembalian (pembayaran) pajak penghasilan dari aktivitas operasi	(9,393)	(4,042)	Income taxes refunded (paid) from operating activities
Jumlah arus kas bersih yang diperoleh dari (digunakan untuk) aktivitas operasi	99,470	58,027	Total net cash flows received from (used in) operating activities
Arus kas dari aktivitas investasi			Cash flows from investing activities
Pembayaran untuk perolehan hutan tanaman industri	(5,414)	(9,066)	Payments for acquisition of industrial timber plantations
Pembayaran untuk perolehan tanaman perkebunan	(10,744)	(33,785)	Payments for acquisition of plantation assets
Penerimaan dari penjualan aset tetap	292	75	Proceeds from disposal of property, plant and equipment
Pembayaran untuk perolehan aset tetap	(56,521)	(42,522)	Payments for acquisition of property, plant and equipment
Uang muka dan pinjaman diberikan kepada pihak lain, selain institusi keuangan	(46,797)	(72,053)	Cash advances and loans made to other parties, other than financing institutions
Pembayaran untuk perolehan entitas anak		(10,000)	Payments for acquisition of subsidiaries
Jumlah arus kas bersih yang diperoleh dari (digunakan untuk) aktivitas investasi	(119,184)	(167,351)	Total net cash flows received from (used in) investing activities
Arus kas dari aktivitas pendanaan			Cash flows from financing activities
Penerimaan pinjaman bank	1,318,109	26,493	Proceeds from bank loans
Pembayaran pinjaman bank	(1,302,023)	(105,665)	Payments of bank loans
Pembayaran liabilitas sewa pembiayaan	(3,878)	(5,458)	Payments of finance lease liabilities
Pembayaran pinjaman lainnya		(7,500)	Payments of other borrowings
Pembayaran utang pihak berelasi	(4,266)	(431)	Payments of due to related parties
Pembayaran dividen dari		(24,871)	Dividends paid from financing

aktivitas pendanaan			activities
Pembayaran bunga dari aktivitas pendanaan	(52,317)	(43,807)	Interests paid from financing activities
Jumlah arus kas bersih yang diperoleh dari (digunakan untuk) aktivitas pendanaan	(44,375)	(161,239)	Total net cash flows received from (used in) financing activities
Jumlah kenaikan (penurunan) bersih kas dan setara kas	(64,089)	(270,563)	Total net increase (decrease) in cash and cash equivalents
Kas dan setara kas arus kas, awal periode	588,514	1,216,554	Cash and cash equivalents cash flows, beginning of the period
Efek perubahan nilai kurs pada kas dan setara kas	(433)	14,736	Effect of exchange rate changes on cash and cash equivalents
Kas dan setara kas arus kas, akhir periode	523,992	960,727	Cash and cash equivalents cash flows, end of the period

