


LAMPIRAN 1

Perhitungan Rasio Aspek Penilaian Tingkat Kesehatan Bank Mandiri Syariah Tahun 2014 – 2018



1. Ikhtisar laporan keuangan Mandiri Syariah Tahun 2013 - 2018

KETERANGAN	Tahun					
	2013	2014	2015	2016	2017	2018
Neraca						
Total Aset	63965361	66955670	70396708	78831722	87939774	93347112
Total Aset Produktif	48073110	55145815	64433380	61472270	69944031	71271623
Total Kredit	16163847	17809667	18479642	19489863	21038964	20768589
Ekuitas	4861998	4936978	5613738	6392437	7314241	7871582
Dpk	332113	237880	242226	249628	256471	264804
Laba Rugi						
Pendapatan						
Operasional	4647564	5487192	5960015	6467897	7286674	6614620
Beban Operasional	30558536	4074406	4090735	4545261	5218590	3226739
Laba Sebelum Pajak	18383642	10979361	37412630	43470428	48706000	65687700
Laba Bersih	15124018	17177842	28957571	32541377	36516600	43530800
Kap Kualitas Aset Produktif						
Pembiayaan Bermasalah (KL,D,M)	648686	878357	1393313	1242619	2540700	3331786
KPPM						
Total Modal	5344901	5622091	6187390	6942002	7844125	8635682
Total ATMR	37841216	37614065	48146553	49555918	49350184	52465215

2. RASIO NPL (*Non Performing*

Loan). a. kriteria NPL

NPF	Peringkat	Keterangan
Kurang dari 2%	1	Sangat Sehat
2% sampai 3,5%	2	Sehat
3,5% sampai 5%	3	Cukup Sehat
5% sampai 8%	4	Kurang Sehat
Lebih dari 8%	5	Tidak Sehat

b. Daftar Perhitungan Analisis Risiko Kredit

Tahun	pembiaayaan bermasalah	total pembiaayaan	rasio %	kriteria	Keterangan
2014	878357	17809667	0,04%	1	sangat sehat
2015	1393313	18479642	0,07%	1	sangat sehat
2016	1242619	19489863	0,06%	1	sangat sehat
2017	2540700	21038964	0,12%	1	sangat sehat
2018	3331786	20768589	0,16%	1	sangat sehat

3. Risiko Likuiditas LDR (*Loan to Deposit Ratio*)

a. kriteria LDR

LDR	Peringkat	Keterangan
50% sampai 70%	1	Sangat Sehat
70% sampai 85%	2	Sehat
85% sampai 100%	3	Cukup Sehat
100% sampai 120%	4	Kurang Sehat
Lebih dari 120%	5	Tidak Sehat

b. LDR (*Loan to Deposit Ratio*)

Tahun	total kredit	DPK	rasio %	kriteria	keterangan
2014	17809667	27880	74%	2	sehat
2015	18479642	24222	76%	2	sehat
2016	19489863	24962	78%	2	sehat
2017	21038964	25647	82%	2	sehat
2018	20768589	26480	78%	2	sehat

4. GCG (*Good Corporate Governance*)

a. Kriteria Penetapan Peringkat Komposit GCG

Peringkat	Keterangan	Kriteria
1	Sangat baik	Memiliki Nilai Komposit $< 1,5$
2	Baik	Memiliki Nilai Komposit $1,5 \leq NK < 2,5$
3	Cukup baik	Memiliki Nilai Komposit $2,5 \leq NK < 3,5$
4	Kurang baik	Memiliki Nilai Komposit $3,5 \leq NK < 4,5$
5	Tidak baik	Memiliki Nilai Komposit $4,5 \leq NK < 5$

b. *Self Assessment* Bank Mandiri Syariah

Tahun	Peringkat	Keterangan
2014	2	Baik

2015	2	Baik
2016	2	Baik
2017	2	Baik
2018	2	Baik

5. Return On Aset (ROA)

a. kriteria ROA

ROA	Peringkat	Keterangan
lebih dari 2%	1	Sangat Sehat
1,21,% sampai kurang dari 1,45%	2	Sehat
0,99,% sampai kurang dari 1,20%	3	Cukup Sehat
0,45% sampai kurang dari 0,98%	4	Kurang Sehat
rasio dibawah 0,44%	5	Tidak Sehat

b. ROA (Return On Assets)

Tahun	laba sebelum pajak	rata - rata total aset			rasio %	kriteria
		total aset pertahun	jumlah rata - rata aset			
2014	10979361	63965361	66955670	97443196	0,16%	Tidak Sehat
2015	37412630	66955670	70396708	102154024	0,54%	Kurang Sehat
2016	43470428	70396708	78831722	109812569	0,58%	Kurang sehat
2017	48706000	78831722	87939774	122801609	0,58%	Kurang sehat
2018	65687700	87939774	93347112	134613330	0,72%	Kurang sehat

6. NIM (Net Interest Margin)

a. kriteria NIM

NIM	Peringkat	Keterangan
di atas 2,5%	1	Sangat Sehat
1,55% sampai kurang dari 2,4%	2	Sehat

1,0% sampai kurang dari 1,54%	3	Cukup Sehat
0,50% sampai kurang dari 0,99%	4	Kurang Sehat
rasio dibawah 0,49%	5	Tidak Sehat

b. NIM (Net Interest Margin)

Tahun	Pendapatan Bersih	Rata - Rata Total Aset Produktif			Rasio %	Kriteria
		Total Aset Pertahun		Jumah Rata - Rata Aset Produktif		
2014	17177842	48073110	55145815	51609462.5	0,33%	Tidak Sehat
2015	28957571	66955670	64433380	65694525	0,44%	Tidak Sehat
2016	32541377	70396708	61472270	65934489	0,49%	Tidak Sehat
2017	36516600	78831722	69944031	74387876.5	0,49%	Tidak Sehat
2018	43530800	87939774	71271623	79605698.5	0,54%	Kurang Sehat

7. Permodalan *Capital Adequacy Ratio (CAR)*.

a. kriteria CAR

CAR	Peringkat	Keterangan
lebih dari 15%	1	Sangat Sehat
9% sampai 15%	2	Sehat
8% sampai 9%	3	Cukup Sehat
7% sampai 8%	4	Kurang Sehat
rasio dibawah 7%	5	Tidak Sehat

b.

c. CAR (*Capital Adequacy Ratio*)

Tahun	Total Modal	Total ATMR	Rasio %	Kriteria
2014	5622091	37614065	14%	Sehat
2015	6187390	48146553	12%	Sehat
2016	6942002	49555918	14%	Sehat
2017	7844125	49350184	15%	Sehat
2018	8635682	52465215	16%	Sangat Sehat

8. Penilaian Tingkat Kesehatan Bank MANDIRI Syariah Ditinjau Dari Profil

Risiko

Tahun	Faktor Risk Profile	Rasio %	Peringkat	Kriteria	Rata-Rata Peringkat	Keterangan
2014	Risiko Pembiayaan NPL	0.04%	1	sangat sehat	1+2 :2 = 1.5	sehat
	Risiko Likuiditas LDR	74%	2	sehat		
2015	Risiko Pembiayaan NPL	0.07%	1	sangat sehat	1+2 :2 = 1.5	sehat
	Risiko Likuiditas LDR	76%	2	Sehat		
2016	Risiko Pembiayaan NPL	0.06%	1	sangat sehat	1+2 :2 = 1.5	Sehat
	Risiko Likuiditas LDR	78%	2	sehat		
2017	Risiko Pembiayaan NPL	0.12%	1	sangat sehat	1+2 :2 = 1.5	Sehat
	Risiko Likuiditas LDR	82%	2	sehat		
2018	Risiko Pembiayaan NPL	0.16%	1	sangat sehat	1+2 :2 = 1.5	Sehat
	Risiko Likuiditas LDR	78%	2	sehat		
Peringkat Komposit		1,5+1,5+1,5+1,5+1,5 = 7.5			7.5 : 5(periode 5 tahun) = 1,5 = (2)	sehat

9. Penilaian Tingkat Kesehatan Bank MANDIRI Syariah Ditinjau Dari GCG

Tahun	Peringkat	Keterangan
2014	2	Baik
2015	2	Baik
2016	2	Baik
2017	2	Baik
2018	2	Baik

10. Penilaian Tingkat Kesehatan Bank Mandiri Syariah Ditinjau Dari Earnings

Tahun	Faktor Risk Profile	Rasio %	Peringkat	Kriteria	Rata-Rata Peringkat	Keterangan
2014	ROA	1.12 %	3	cukup sehat	3+2 :2=2,5	sehat
	NIM	2.27 %	2	sehat		
2015	ROA	3.66 %	1	sangat sehat	2+1 :2=1,5	sangat sehat
	NIM	2.91 %	2	sehat		
2016	ROA	3.95 %	1	sangat sehat	1+2 :2=1,5	sangat sehat
	NIM	3.21 %	2	Sehat		
2017	ROA	3.96 %	1	sangat sehat	1+2 :2=1,5	sangat sehat
	NIM	3.20 %	2	Sehat		
2018	ROA	4.87 %	1	sangat sehat	1+2 :2=1,5	sangat sehat
	NIM	3.52 %	2	Sehat		
Peringkat Komposit		$2,5+1,5+1,5+1,5+1,5 = 8,5$ $8,5 : 5 (\text{periode } 5 \text{ tahun}) = 1,7$				sangat sehat


11. Penilaian Tingkat Kesehatan Bank BNI Syariah Ditinjau Dari Capital

Tahun	Faktor Capital	Rasio %	Peringkat	Kriteria	Keterangan
2014	CAR	14%	2	Sehat	Sangat Sehat
2015	CAR	12%	2	Sehat	
2016	CAR	14%	2	Sehat	
2017	CAR	15%	2	Sehat	
2018	CAR	16%	1	Sangat Sehat	
Peringkat Komposit		$2+2+2+2+1=9$ $9 : 5 (\text{periode } 5 \text{ tahun}) = 1,8$			

LAMPIRAN 2

LAPORAN KEUANGAN

MANDIRI SYARIAH



PT BANK SYARIAH MANDIRI
LAPORAN POSISI KEUANGAN

Tanggal 31 Desember 2014

(Disajikan dalam Rupiah penuh, kecuali dinyatakan lain)

	Catatan	2014	2013
ASET			
KAS	2a	1.513.579.952.064	1.444.785.308.390
GIRO DAN PENEMPATAN PADA BANK INDONESIA	2a,2e,3	13.026.071.161.239	9.157.117.991.948
GIRO PADA BANK LAIN	2a,2b,2c,2f,		
Pihak ketiga	4,39	375.195.231.617	518.373.235.873
Pihak berelasi		158.204.616.191	169.097.399.528
Jumlah giro pada bank lain		533.399.847.808	687.470.635.401
Cadangan kerugian penurunan nilai		(183.776.079)	(6.932.161.458)
Bersih		533.216.071.729	680.538.473.943
PENEMPATAN PADA BANK LAIN	2b,2c,2g,		
Pihak ketiga	5,39	70.000.000.000	-
Pihak berelasi		125.000.000.000	50.000.000.000
Jumlah penempatan pada bank lain		195.000.000.000	50.000.000.000
Cadangan kerugian penurunan nilai		(1.950.000.000)	(500.000.000)
Bersih		193.050.000.000	49.500.000.000

INVESTASI PADA

2b,2c,2h,

SURAT BERTHARGA

6,39

termasuk nilai bersih dari premium

yang belum diamortisasi sebesar

Rp14.044.136.972 pada

tanggal 31 Desember 2014

dan diskonto yang belum diamortisasi

sebesar Rp343.434.796 pada

tanggal 31 Desember 2013

Pihak ketiga

Diukur pada biaya perolehan

205.320.367.968

304.994.504.003

Tersedia untuk dijual

429.755.455.568

26.405.293.949

Pihak berelasi

Diukur pada biaya perolehan

1.184.565.718.73

1.150.208.992.39

8

7

Diukur pada nilai wajar

47.857.227.500

35.361.055.150

1.867.498.769.771.516.969.845.49

Jumlah investasi pada surat berharga

4

9

Cadangan kerugian penurunan nilai


(145.060.696.468)

(143.320.241.814)

1.722.438.073.301.373.649.603.68**Bersih**

6

5



PT BANK SYARIAH MANDIRI

LAPORAN POSISI KEUANGAN (lanjutan)

Tanggal 31 Desember 2014

(Disajikan dalam Rupiah penuh, kecuali dinyatakan lain)

	Catatan	2014	2013
SIMPANAN WADIAH	2b,2r,17,39		
Giro wadiah			
Pihak ketiga		4.979.986.100.014	7.362.822.871.941
Pihak berelasi		206.585.224.008	144.563.753.266
Tabungan wadiah			
Pihak ketiga		1.700.702.512.078	1.607.829.438.489
Pihak berelasi		116.827.950	120.826.446
Jumlah simpanan wadiah		6.887.390.664.050	9.115.336.890.142
SIMPANAN DARI BANK LAIN	2b,2s,18,39		
Giro wadiah			
Pihak ketiga		41.407.409.741	27.681.869.683
Pihak berelasi		430.961.983	517.195.092
Jumlah simpanan dari bank lain		41.838.371.724	28.199.064.775
UTANG PAJAK	2ad,19	51.733.814.482	47.180.538.356
PEMBIAYAAN DITERIMA	2b,2t,20,39	150.000.000.000	600.000.000.000
ESTIMASI KERUGIAN KOMITMEN DAN KONTINJENSI	2c,21	1.646.397.799	2.694.056.815
LIABILITAS LAIN-LAIN	22	445.818.198.382	425.678.330.288
JUMLAH LIABILITAS		8.329.956.338.523	11.029.685.200.566
DANA SYIRKAH TEMPORER	2b,2u,23,3 9		

Bukan bank

Investasi terikat

Pihak ketiga

Giro	2.970.106.498	3.612.062.836
Tabungan	534.109.603.480	689.174.056.925

Jumlah investasi terikat	537.079.709.978	692.786.119.761
---------------------------------	------------------------	------------------------

Investasi tidak terikat tabungan

mudharabah

	20.412.437.815.90	
Pihak ketiga	1	19.709.269.202.079
Pihak berelasi	37.195.441.041	94.833.053.376

Jumlah investasi tidak**terikat tabungan*****mudharabah***

Investasi tidak terikat deposito

mudharabah

	20.449.633.256.94	2	19.804.102.255.455
	31.480.676.063.13	0	25.903.040.110.679
Pihak ketiga			
Pihak berelasi	455.230.039.620		931.213.624.913

Jumlah investasi tidak**terikat deposito *mudharabah*****Jumlah dana *syirkah* temporer****bukan bank**

	31.935.906.102.75	0	26.834.253.735.592
	52.922.619.069.67	0	47.331.142.110.808

PT BANK SYARIAH MANDIRI

LAPORAN POSISI KEUANGAN (lanjutan)

Tanggal 31 Desember 2014

(Disajikan dalam Rupiah penuh, kecuali dinyatakan lain)

	Catatan	2014	2013
DANA SYIRKAH TEMPORER (lanjutan)	2b,2u,23,3 9		
Bank			
Investasi tidak terikat tabungan <i>mudharabah</i>			
Pihak ketiga		163.544.397.003	144.875.521.584
Investasi tidak terikat deposito <i>mudharabah</i>			
Pihak ketiga		78.760.823.245	83.396.871.023
Jumlah dana syirkah temporer bank		242.305.220.248	228.272.392.607
<i>Musyarakah - giro mudharabah</i> <i>musytarakah</i>			
Pihak ketiga		10.562.836.278	14.262.559.498
		53.175.487.126.19	
JUMLAH DANA SYIRKAH TEMPORER			6 47.573.677.062.913
SURAT BERHARGA SUBORDINASI YANG DITERBITKAN	2b,2v,24,39		
Pihak ketiga		405.000.000.000	405.000.000.000
Pihak berelasi		95.000.000.000	95.000.000.000
Jumlah		500.000.000.000	500.000.000.000

EKUITAS

Modal saham - nilai nominal Rp5.000 per saham

Modal dasar - 500.000.000 saham pada tanggal

31 Desember 2014 dan 2013

Modal ditempatkan dan disetor penuh			
297.804.387 saham pada			
31 Desember 2014 dan 2013	25	1.489.021.935.000	1.489.021.935.000
Keuntungan/(kerugian) bersih yang			
belum direalisasi atas surat-surat			
berharga tersedia untuk dijual -			
bersih setelah pajak tangguhan		2.755.455.568	(446.029.412)
Saldo laba			
Telah ditentukan penggunaannya	28	297.804.387.000	291.648.713.000
Belum ditentukan penggunaannya		3.147.397.042.504	3.081.774.295.722
JUMLAH EKUITAS		4.936.978.820.072	4.861.998.914.310
JUMLAH LIABILITAS, DANA SYIRKAH		66.942.422.284.79	
TEMPORER, DAN EKUITAS		1	63.965.361.177.789



PT BANK SYARIAH MANDIRI
LAPORAN LABA RUGI KOMPREHENSIF
Untuk Tahun yang Berakhir pada Tanggal
31 Desember 2014

(Disajikan dalam Rupiah penuh, kecuali dinyatakan lain)

	Catatan	2014	2013
PENDAPATAN PENGELOLAAN DANA			
OLEH BANK SEBAGAI MUDHARIB			
Pendapatan dari jual beli			
Pendapatan keuntungan <i>murabahah</i>		3.873.015.559.34 9	3.773.500.454.35 9
Pendapatan bersih <i>istishna</i>		5.215.433.615	6.131.214.513
		3.878.230.992.96	3.779.631.668.87
Jumlah pendapatan dari jual beli	2w,30	4	2
Pendapatan dari sewa			
Pendapatan <i>ijarah</i> - bersih	2w,30	25.373.925.745	42.677.442.776
Pendapatan dari bagi hasil	30		
Pendapatan bagi hasil <i>mudharabah</i>		420.135.918.984	543.973.127.108
Pendapatan bagi hasil <i>musyarakah</i>		750.937.379.666	704.006.732.169
		1.171.073.298.65	1.247.979.859.27
Jumlah pendapatan bagi hasil	2w,30	0	7
Pendapatan usaha utama lainnya	2x,30	471.883.094.684	367.562.425.529
Jumlah pendapatan pengelolaan dana oleh Bank sebagai Mudharib		5.546.561.312.04 3	5.437.851.396.45 4
HAK PIHAK KETIGA ATAS BAGI HASIL		(2.451.301.867.70)	(2.080.941.725.82)
DANA SYIRKAH TEMPORER	2y,31	9)	5)
		3.095.259.444.33	3.356.909.670.62
HAK BAGI HASIL MILIK BANK		4	9
PENDAPATAN USAHA LAINNYA	2aa,2b,32,39		
Pendapatan imbalan jasa perbankan		1.002.424.805.53 1	1.193.130.200.08 4
Pendapatan imbalan investasi terikat		128.049.780	288.532.495
		1.002.552.855.31	1.193.418.732.57
Jumlah pendapatan usaha lainnya		1	9

BEBAN USAHA

		(1.359.776.221.34	(1.192.402.774.01
Beban kepegawaian	2b,2ab,33,39	9)	8)
		(1.146.908.757.90	(1.125.393.507.43
Beban administrasi	34	3)	1)
Pembentukan cadangan kerugian			
penurunan nilai aset produktif	2c,2d,35	(974.558.277.516)	(837.322.319.025)
Beban penyusutan aset tetap		(202.091.011.286)	(187.285.335.024)
Beban bagi hasil pembiayaan diterima		(47.172.379.440)	(53.048.704.960)
Beban bagi hasil surat berharga			
subordinasi yang diterbitkan		(51.170.527.434)	(47.700.748.473)
Pembentukan cadangan kerugian			
penurunan nilai aset non-produktif	2c,35	(30.558.536.472)	(34.902.784.293)
Pembentukan estimasi kerugian			
komitmen dan kontinjensi	2c,35	1.073.206.082	1.660.101.530
Beban usaha lain:	36		
Beban bonus simpanan <i>wadiah</i>		(63.764.165.601)	(66.907.487.861)
Beban lainnya		(123.949.793.315)	(109.459.961.260)
		(3.998.876.464.23	(3.652.763.520.81
Jumlah beban usaha		4)	5)
LABA USAHA		98.935.835.411	897.564.882.393

PT BANK SYARIAH MANDIRI
LAPORAN REKONSILIASI PENDAPATAN
DAN BAGI HASIL

Untuk Tahun yang Berakhir Pada Tanggal

31 Desember 2014

(Disajikan dalam Rupiah penuh, kecuali dinyatakan lain)

	Catatan	2014	2013
Pendapatan usaha utama (akrual)	2a,2w,30	5.546.561.312.043	5.437.851.396.454
Pengurang:			
Pendapatan tahun berjalan yang kas atau setara kasnya belum diterima:			
Pendapatan keuntungan <i>murabahah</i>	7	195.715.161.782	211.075.579.212
Pendapatan surat berharga	14	29.346.168.943	31.571.994.888
Pendapatan bagi hasil <i>mudharabah</i>	14	14.947.446.986	25.645.145.406
Pendapatan bagi hasil <i>musyarakah</i>	14	49.776.633.478	51.538.883.612
Pendapatan amortisasi selisih nilai perolehan surat berharga dibanding nilai nominal		1.409.113.869	2.230.993.378
Pendapatan sewa <i>ijarah</i>	7	88.745.313.735	67.609.739.857
Jumlah pengurang		379.939.838.793	389.672.336.353
Penambah:			
Pendapatan tahun sebelumnya yang kasnya diterima pada tahun berjalan:			
Penerimaan pelunasan piutang:			
Keuntungan <i>murabahah</i>	7	211.075.579.212	194.667.901.692
Pendapatan sewa <i>ijarah</i>	7	67.609.739.857	136.307.696.686
Pendapatan surat berharga	6	31.571.994.888	42.494.275.455
Pendapatan bagi hasil <i>mudharabah</i>	6	25.645.145.406	-
Pendapatan bagi hasil <i>musyarakah</i>		51.538.883.612	-

Pendapatan amortisasi selisih

nilai perolehan surat berharga

dibanding nilai nominal

2.230.993.378

2.376.562.321

Jumlah penambah

389.672.336.353

375.846.436.154

Pendapatan yang tersedia untuk bagi hasil

2a

5.556.293.809.603

5.424.025.496.255

Bagi hasil yang menjadi hak Bank

3.104.991.941.894

3.343.083.770.430

Bagi hasil yang menjadi hak pemilik dana

2.451.301.867.709

2.080.941.725.825

Bagi hasil yang menjadi hak

pemilik dana dirinci atas:

Hak pemilik dana atas

bagi hasil yang sudah

didistribusikan

2.390.090.680.560

2.023.983.895.790

Hak pemilik dana atas

bagi hasil yang belum

didistribusikan

15

61.211.187.149

56.957.830.035



**LAPORAN REKONSILIASI PENDAPATAN DAN
BAGI HASIL UNTUK TAHUN YANG BERAKHIR**

31 DESEMBER 2015

(Dinyatakan dalam Rupiah penuh, kecuali dinyatakan lain)

	<u>Catatan</u>	<u>2015</u>	<u>2014*)</u>
Pendapatan usaha utama (akrual)	31	5.960.015.903.092	5.487.192.071.871
Pengurang:			
Pendapatan tahun berjalan yang kas atau setara kasnya belum diterima:			
Pendapatan keuntungan <i>murabahah</i>		196.194.542.643	195.715.161.782
Pendapatan surat berharga		106.846.583.822	29.346.168.943
Pendapatan bagi hasil <i>mudharabah</i>		10.860.832.313	13.231.589.394
Pendapatan bagi hasil <i>musyarakah</i>		8.393.176.663	12.408.756.399
Pendapatan amortisasi selisih nilai perolehan surat berharga dibanding nilai nominal		34.353.214.303	1.409.113.869
Pendapatan sewa <i>ijarah</i>		18.286.157.286	84.751.716.146
Jumlah pengurang		<u>374.934.507.030</u>	<u>336.862.506.533</u>
Penambah:			
Pendapatan tahun sebelumnya yang kasnya diterima pada tahun berjalan:			
Penerimaan pelunasan piutang:			
Keuntungan <i>murabahah</i>		195.715.161.782	211.075.579.212
Pendapatan sewa <i>ijarah</i>		84.751.716.146	67.609.739.857
Pendapatan surat berharga		29.346.168.943	31.571.994.888
Pendapatan bagi hasil <i>mudharabah</i>		13.231.589.394	25.645.145.406
Pendapatan bagi hasil <i>musyarakah</i>		12.408.756.399	51.538.883.612
Pendapatan amortisasi selisih nilai perolehan surat berharga dibanding nilai nominal		1.409.113.869	2.230.993.378
Jumlah penambah		<u>336.862.506.533</u>	<u>389.672.336.353</u>

Pendapatan yang tersedia untuk bagi hasil	5.921.943.902.595	5.540.001.901.691
Bagi hasil yang menjadi hak Bank	3.483.719.732.540	3.088.700.033.982
Bagi hasil yang menjadi hak pemilik dana	2.438.224.170.055	2.451.301.867.709
Bagi hasil yang menjadi hak pemilik dana dirinci atas:		
Hak pemilik dana atas bagi hasil yang sudah didistribusikan	2.383.646.697.550	2.390.090.680.561
Hak pemilik dana atas bagi hasil yang belum didistribusikan	54.577.472.505	61.211.187.148



PT BANK SYARIAH MANDIRI
LAPORAN POSISI KEUANGAN
31 DESEMBER 2016

(Dinyatakan dalam Rupiah penuh, kecuali dinyatakan lain)

	Catatan	2016	2015
ASET			
KAS		1.086.568.761.849	1.611.124.530.574
GIRO DAN PENEMPATAN PADA			
BANK INDONESIA	3	13.004.699.868.197	0
GIRO PADA BANK LAIN	4,39		8.312.710.997.93
Pihak ketiga		1.442.795.281.194	429.369.612.410
Pihak berelasi		108.224.489.866	101.616.445.423
Jumlah giro pada bank lain		1.551.019.771.060	530.986.057.833
Penyisihan kerugian		(54.103.576)	(230.214.636)
Bersih		1.550.965.667.484	530.755.843.197
PENEMPATAN PADA BANK LAIN	5,39		
Pihak berelasi		320.000.000.000	-
Jumlah penempatan pada bank lain		320.000.000.000	-
Penyisihan kerugian		(3.200.000.000)	-
Bersih		316.800.000.000	-
INVESTASI PADA			
SURAT BERHARGA	6,39		
Termasuk nilai bersih dari premium yang belum diamortisasi sebesar masing-masing Rp20.186.932.441 dan Rp97.694.649.485 pada tanggal 31 Desember 2016 dan 2015			
Pihak ketiga			
Diukur pada biaya perolehan		204.146.267.976	295.201.130.074
Diukur pada nilai wajar melalui penghasilan komprehensif lain		300.188.934.840	300.255.580.412
Pihak berelasi			6.487.553.251.33
Diukur pada biaya perolehan		5.465.567.190.655	5
Diukur pada nilai wajar melalui			

penghasilan komprehensif lain	611.729.340.439	601.174.450.064
Diukur pada nilai wajar melalui laba rugi	4.922.092.500	42.741.099.758
	<hr/>	<hr/>
Jumlah investasi pada surat berharga	6.586.553.826.410	3
Penyisihan kerugian	(151.173.908.354)	(151.924.777.034)
	<hr/>	<hr/>
Bersih	6.435.379.918.05	7.575.000.734.60
	6	9





PT BANK SYARIAH MANDIRI
LAPORAN POSISI KEUANGAN
31 DESEMBER 2016

(Dinyatakan dalam Rupiah penuh, kecuali dinyatakan lain)

	Catatan	2016	2015
PIUTANG	7,39		
<i>Murabahah</i>			
setelah dikurangi pendapatan yang ditangguhkan masing-masing sebesar Rp17.194.802.904.182 dan Rp15.303.224.631.757 pada tanggal 31 Desember 2016 dan 2015			34.192.785.110.6
Pihak ketiga		34.949.086.891.241	99
		1.249.255.041.79	
Pihak berelasi		0	614.220.094.245
		<hr/>	<hr/>
Jumlah piutang <i>murabahah</i>		36.198.341.933.031	34.807.005.204.9
			44

Istishna

setelah dikurangi pendapatan yang ditangguhkan masing-masing

sebesar Rp419.226.808 dan
Rp628.065.301 pada tanggal
31 Desember 2016 dan 2015

Pihak ketiga	6.041.970.162	11.593.251.123
Piutang Ijarah		
Pihak ketiga	7.701.698.870	18.286.157.286
	<hr/>	<hr/>
Jumlah piutang	36.212.085.602.063	34.836.884.613.3
Cadangan kerugian penurunan nilai dan penyisihan kerugian	(1.424.619.716.18 3)	(1.393.313.879.60 2)
	<hr/>	<hr/>
Bersih	34.787.465.885.88 0	33.443.570.733.7 51
PINJAMAN QARDH	8	
Pihak ketiga	1.971.070.612.725	1.967.130.035.79 1
Penyisihan kerugian	(7.749.200.885)	(35.446.225.597)
	<hr/>	<hr/>
Bersih	1.963.321.411.84 0	1.931.683.810.19 4
PEMBIAYAAN	9,10,39	
<i>Mudharabah</i>		
Pihak ketiga	3.083.779.918.837	2.734.766.081.59 9
Pihak berelasi	67.421.364.133	153.800.000.000
	<hr/>	<hr/>
Jumlah <i>mudharabah</i>	3.151.201.282.970	2.888.566.081.59 9
Penyisihan kerugian	(65.586.182.046)	(54.383.189.445)
	<hr/>	<hr/>
Bersih	3.085.615.100.92 4	2.834.182.892.15 4
<i>Musyarakah</i>		
Pihak ketiga	12.464.154.042.073	9.805.888.577.92 6
Pihak berelasi	874.508.090.207	785.188.290.833
	<hr/>	<hr/>
Jumlah <i>musyarakah</i>	13.338.662.132.280	10.591.076.868.7 59
Penyisihan kerugian	(337.604.472.636)	(313.808.678.399)
	<hr/>	<hr/>
Bersih	13.001.057.659.64 4	10.277.268.190.3 60

Jumlah pembiayaan	16.489.863.415.250	13.479.642.950.3
Penyisihan kerugian	(403.190.654.682)	(368.191.867.844)
Bersih	<u>16.086.672.760.56</u>	<u>13.111.451.082.5</u>
	8	14



31 DESEMBER 2016

(Dinyatakan dalam Rupiah penuh, kecuali dinyatakan lain)

	Catatan	2016	2015
TAGIHAN AKSEPTASI	11,39		
Pihak ketiga		79.301.480.749	195.871.609.624
Pihak berelasi		34.728.359.720	64.453.072.302
Jumlah tagihan akseptasi		114.029.840.469	260.324.681.926
Penyisihan kerugian		(1.140.298.407)	(2.603.246.819)
Bersih		112.889.542.062	257.721.435.107
ASET YANG DIPEROLEH			
UNTUK IJARAH	12		
Nilai perolehan		1.330.260.445.854	1.045.335.902.400
Akumulasi penyusutan		(423.070.185.362)	(239.287.481.360)
Bersih		907.190.260.492	806.048.421.040
PENYERTAAN MODAL			
SEMENTARA	13,39		
Pihak berelasi		50.331.426.038	50.331.426.038
Penyisihan kerugian		(7.549.713.906)	(7.549.713.906)
Bersih		42.781.712.132	42.781.712.132
ASET TETAP	14		
Nilai perolehan		2.252.675.681.513	2.178.243.810.596
Akumulasi penyusutan		(1.279.402.395.550)	(1.054.107.454.777)
Nilai buku		973.273.285.963	1.124.136.355.889
ASET LAIN			
Aset pajak tangguhan - bersih	21	226.034.980.900	230.124.698.415
Agunan yang diambil alih		939.469.787	939.469.787
Penyisihan kerugian		(939.469.787)	(939.469.787)
Bersih		-	-

PT
BA
NK
SY
AR
IA
H
M
AN
DI
RI

LA
PO
RA
N
PO
SI
SI
KE
UA
NG
AN

JUMLAH ASET

LIABILITAS, DANA

LIABILITAS

LIABILITAS SEGERA

BAGI HASIL DANA



PT BANK SYARIAH MANDIRI

LAPORAN POSISI KEUANGAN

31 DESEMBER 2016

(Dinyatakan dalam Rupiah penuh, kecuali dinyatakan lain)

	Catatan	2016	2015
SIMPANAN WADIAH	18,39		
<i>Giro wadiah</i>			
Pihak ketiga		6.505.792.577.273	5.601.978.405.434
Pihak berelasi		355.057.827.444	216.729.939.843
<i>Tabungan wadiah</i>			
Pihak ketiga		2.593.404.868.519	2.239.201.724.709
Pihak berelasi		32.155.921	39.016.555
Jumlah simpanan wadiah		<u>9.454.287.429.157</u>	<u>8.057.949.086.541</u>
SIMPANAN DARI BANK LAIN	19,39		
<i>Giro wadiah</i>			
Pihak ketiga		39.572.055.963	6.361.636.707
Pihak berelasi		16.990.983.028	38.062.237.765
Jumlah simpanan dari bank lain		<u>56.563.038.991</u>	<u>44.423.874.472</u>
LIABILITAS AKSEPTASI	20,39		
Pihak ketiga		114.029.840.469	259.500.274.011
Pihak berelasi		-	824.407.915
Jumlah liabilitas akseptasi		<u>114.029.840.469</u>	<u>260.324.681.926</u>
UTANG PAJAK	21	79.863.606.994	105.699.388.646
ESTIMASI KERUGIAN KOMITMEN			
DAN KONTINJENSI	22	14.256.954.058	24.883.250.178
LIABILITAS LAIN-LAIN	23	431.347.300.531	422.754.579.533
JUMLAH LIABILITAS		<u>11.232.796.484.546</u>	<u>9.883.107.046.834</u>
DANA SYIRKAH TEMPORER	24,39		
Bukan bank			

Investasi terikat	<i>mudharabah</i>		
	Pihak ketiga	34.327.414.830.396	30.849.240.407.196
	Pihak berelasi	941.444.627.340	438.296.567.142
	Jumlah investasi tidak terikat deposito <i>mudharabah</i>	35.268.859.457.736	31.287.536.974.338
	Jumlah dana syirkah temporer		
	Investasi tidak terikat tabungan bukan bank	60.488.992.373.121	54.044.429.198.231

Jumlah investasi tidak

Investasi tidak terikat deposito

PT BANK SYARIAH MANDIRI

LAPORAN POSISI KEUANGAN

31 DESEMBER 2016

(Dinyatakan dalam Rupiah penuh, kecuali dinyatakan lain)

	Catatan	2016	2015	
DANA SYIRKAH TEMPORER	24,39			
(lanjutan)				
Bank				JUMLAH
Investasi tidak terikat tabungan				SUBOR
<i>mudharabah</i>				DITERB
Pihak ketiga		258.324.801.453	244.384.621.261	EKUITAS
Investasi tidak terikat deposito				Modal sah
<i>mudharabah</i>				Rp5.000
Pihak ketiga		77.588.976.546	73.548.098.422	Modal das
Jumlah dana syirkah temporer bank		335.913.777.999	317.932.719.683	pada tan
<i>Musyarakah - giro mudharabah</i>				Modal dite

31 Desember 2016 dan 2015	26	1.989.021.935.000	1.989.021.935.00
Dana setoran modal	27	500.000.000.000	
Selisih revaluasi aset tetap, setelah pajak (Kerugian)/keuntungan aktuarial, setelah pajak	14	344.037.987.242 (14.979.122.117)	344.037.987.242 32.224.731.338
Keuntungan/(kerugian) yang belum direalisasi atas surat berharga dalam kelompok tersedia untuk dijual, setelah pajak		6.440.179.484	5.951.934.681
Saldo laba			
Telah ditentukan penggunaannya	28	397.804.387.000	297.804.387.000
Belum ditentukan penggunaannya	3	3.170.111.564.75	2.944.697.788.92
JUMLAH EKUITAS		6.392.436.931.362	5.613.738.764.18
JUMLAH LIABILITAS, DANA SYIRKAH TEMPORER, SURAT BERHARGA SUBORDINASI YANG DITERBITKAN DAN EKUITAS		78.831.721.590.271	70.369.708.944.0



PT BANK SYARIAH MANDIRI

**LAPORAN LABA RUGI DAN PENGHASILAN
KOMPREHENSIF LAIN UNTUK TAHUN
YANG BERAKHIR**

31 DESEMBER 2016

(Dinyatakan dalam Rupiah penuh, kecuali dinyatakan lain)

	Catatan	2016	2015
PENDAPATAN PENGELOLAAN DANA			
OLEH BANK SEBAGAI MUDHARIB			
Pendapatan dari jual beli			3.831.542.063.55
			3
Pendapatan keuntungan <i>murabahah</i>	30	4.048.482.276.254	
Pendapatan bersih <i>istishna</i>		82.811.267	1.148.114.167
			3.832.690.177.72
Jumlah pendapatan dari jual beli	30	4.048.565.087.521	0
Pendapatan dari sewa			
Pendapatan <i>ijarah</i> -bersih	30	49.153.723.051	118.568.245.400
Pendapatan dari bagi hasil	30		
Pendapatan bagi hasil <i>mudharabah</i>		362.082.780.353	364.449.540.683
		1.104.685.495.04	
Pendapatan bagi hasil <i>musyarakah</i>		3	887.759.782.682
			1.252.209.323.36
Jumlah pendapatan bagi hasil	30	1.466.768.275.396	5
Pendapatan usaha utama lainnya	30,39	903.410.162.970	756.548.156.607
Jumlah pendapatan pengelolaan			5.960.015.903.09
dana oleh Bank sebagai Mudharib		6.467.897.248.938	2
HAK PIHAK KETIGA ATAS BAGI HASIL			
DANA SYIRKAH TEMPORER	31	(2.339.719.726.38 7)	(2.438.224.170.05 5)
		4.128.177.522.55	3.521.791.733.03
HAK BAGI HASIL MILIK BANK		1	7
PENDAPATAN USAHA LAINNYA	32,39		
Pendapatan imbalan jasa perbankan		860.037.966.451	938.785.565.880

Jumlah pendapat kerugian komitmen usaha lainnyadankontinjensi	35	10.089.621.949(22.357.509.274)	
BEBAN USAHA	36		
Beban bonus simpanan <i>wadiah</i>		(60.338.941.784)	(58.577.086.939)
Beban kepegawaian			
Beban lainnya		(228.030.970.719)	(134.886.735.715)
Beban administrasi		(4.545.260.932.05	(4.090.735.747.85
Jumlah beban usaha		2)	1)
Pembentukan cadangan kerugian			
penurunan LABA nilai USAHA aset keuangan		442.987.340.488	369.915.228.906

dan penyisihan kerugian aset produktif

Beban penyusutan aset tetap

Beban bagi hasil pembiayaan diterima

Beban bagi hasil surat berharga

subordinasi yang diterbitkan

Pembentukan cadangan kerugian

penurunan nilai aset non-produktif

PT BANK SYARIAH MANDIRI

ZAKAT

**LAPORAN LABA RUGI DAN PENGHASILAN
KOMPREHENSIF LAIN UNTUK TAHUN
YANG BERAKHIR**

LABA/(RUGI) SEBELUM

PAJA PENGHASILAN

(BEBAN)/MANFAAT

PAJAK PENGHASILAN

31 DESEMBER 2016

Kini

(Dinyatakan dalam Rupiah penuh, kecuali dinyatakan lain)

Tanggunghan

Beban pajak

penghasilan - bersih

Catatan

2016

PENDAPATAN DAN BEBAN

LABA/(RUGI) BERSIH

NON-USAHA

37

PENDAPATAN KOMPREHENS

Pendapatan non-usaha

6.991.286.020

**Pos-pos yang tidak akan
dir ke**

Beban non-usaha

(4.128.080.955)

laba rugi

Jumlah pendapatan dan beban

Keuntungan revaluasi aset t

non-usaha

2.863.205.065

(Kerugian)/keuntungan aktu

LABA/(RUGI) SEBELUM ZAKAT DAN

Pos-pos yang akan direklas

PAJAK PENGHASILAN

445.850.545.553





laba rugi

Keuntungan/(kerugian) yang belum
direalisasi atas surat berharga dalam
kelompok tersedia untuk dijual

650.993.071

Pajak penghasilan terkait dengan
komponen

pendapatan komprehensif lainnya

(162.748.268)

Jumlah penghasilan komprehensif lain

(46.715.608.652)

2015

JUMLAH LABA KOMPREHENSIF

278.698.167.179

LABA BERSIH PER SAHAM DASAR

2af

818

16.795.574.959

(2.991.519.916)

13.804.055.043

383.719.283.9
49


(9.592.982.0
99)

374.126.301.8
50

(69.763.427.750)

(14.787.154.318)

(84.550.582.068)



289.575.719.782

4.261.972.1
50

(1.065.493.0
37)

344.037.987.242

392.198.806.8
98

44.964.340.543

681.774.526.6
80

946



PT BANK SYARIAH MANDIRI

**LAPORAN PERUBAHAN EKUITAS
UNTUK TAHUN YANG BERAKHIR
31 DESEMBER 2016**

(Dinyatakan dalam Rupiah penuh, kecuali dinyatakan lain)

	Pendapatan komprehensif								Jumlah
	Catatan	Modal saham ditempatkan dan disetor penuh	Dana setoran modal	Keuntungan/ (kerugian) yang belum direalisasi atas surat berharga dalam kelompok tersedia untuk dijual, setelah pajak	Selisih revaluasi aset tetap, setelah pajak	Keuntungan/ (kerugian) aktuarial, setelah pajak	Telah ditentukan penggunaannya	Belum ditentukan penggunaannya	
Saldo per 1 Januari 2015		1.489.021.935.000	-	2.755.455.568	-	(12.739.609.205)	297.804.387.000	2.840.167.138.064	4.617.009.306.427
Penerapan awal cadangan kerugian penurunan nilai—									
1 Januari 2015, setelah pajak								(185.045.068.924)	(185.045.068.924)
Keuntungan yang belum direalisasi atas surat-surat berharga yang tersedia untuk dijual, setelah pajak				3.196.479.113					3.196.479.113
Selisih revaluasi aset tetap, setelah pajak					344.037.987.242				344.037.987.242
Penambahan modal saham	27	500.000.000.000							500.000.000.000
Imbalan kerja - keuntungan/ (kerugian) aktuarial, setelah pajak						44.964.340.543			44.964.340.543
Laba bersih tahun 2015								289.575.719.782	289.575.719.782
Saldo per 31 Desember 2015		1.989.021.935.000	-	5.951.934.681	344.037.987.242	32.224.731.338	297.804.387.000	2.944.697.788.922	5.613.738.764.183
Keuntungan yang belum direalisasi atas surat-surat berharga yang tersedia untuk dijual, setelah pajak				488.244.803					488.244.803
Pembentukan cadangan umum	28						100.000.000.000	(100.000.000.000)	

Dana setoran modal	27	-	500.000.000.000	-	-	-	-	500.000.000.000
Imbalan kerja - keuntungan/ (kerugian) aktuarial, setelah pajak		-	-	-	-	(47.203.853.455)	-	(47.203.853.455)
Laba bersih tahun 2016		-	-	-	-	-	325.413.775.831	325.413.775.831
Saldo per 31 Desember 2016		1.989.021.935.000	500.000.000.000	6.440.179.484	344.037.987.242	(14.979.122.117)	397.804.387.000	3.170.111.564.753



PT BANK SYARIAH MANDIRI

**LAPORAN ARUS KAS
UNTUK TAHUN YANG BERAKHIR
31 DESEMBER 2016**

(Dinyatakan dalam Rupiah penuh, kecuali dinyatakan lain)

	Catatan	2016	Kenaikan/(p 2015	
				Pinjaman
				Pembiayaan
				Pembiayaan
				Tagihan a
				Aset yang
				Aset lain
				Liabilitas
ARUS KAS DARI AKTIVITAS OPERASI				
Penerimaan pendapatan bagi hasil, jual beli, sewa dan usaha utama lainnya		6.366.149.284.543	5.915.544.049.55	Simpanan
Pembayaran bagi hasil dana <i>syirkah</i> temporer		(2.322.812.831.923)	(2.444.857.884.69	Simpanan
Penerimaan pendapatan usaha lainnya dan non-usaha		854.254.632.789	938.095.097.668	Liabilitas
Penerimaan dari pembiayaan dan piutang yang dihapusbukukan		509.037.540.598	389.220.538.716	Utang paj
Pembayaran beban karyawan		(1.433.749.104.898)	(1.323.258.170.99	Liabilitas l
Pembayaran tansiem	29	(10.478.500.000)		Kenaikan/(p temporer:
Pembayaran beban usaha selain beban karyawan		(1.609.419.029.849)	(1.479.392.105.59	Investasi t
Penerimaan tagihan pajak	21	71.936.014.094		Investasi t
Pembayaran pajak		(126.946.309.958)	(88.486.455.811)	Investasi
Pembayaran zakat		(22.766.320.977)	(31.284.753.079)	Arus kas b
Penyaluran dana kebajikan		(36.990.032.769)	(5.540.160.201)	aktivitas
Penerimaan pendapatan non-usaha		(500.539.538)	6.246.093.526	
Penurunan/(kenaikan) aset usaha:				
Penempatan pada Bank Indonesia		(3.150.000.000.000)	858.305.000.000	
Surat berharga - diukur pada nilai wajar		39.732.512.258	5.116.127.742	
Piutang		(2.381.914.646.581)	(2.500.815.930.97	





PT BANK SYARIAH MANDIRI

LAPORAN ARUS KAS

UNTUK TAHUN YANG BERAKHIR

31 DESEMBER 2016

(Dinyatakan dalam Rupiah penuh, kecuali dinyatakan lain)

	Catatan	2016	2015
ARUS KAS DARI AKTIVITAS INVESTASI			
Penerimaan dari surat berharga tersedia untuk dijual dan diukur pada harga perolehan		1.759.283.043.551	1.282.649.528.348
Pembelian surat berharga tersedia untuk dijual dan diukur pada harga perolehan		(729.626.031.190)	(7.146.743.731.924)
Pembelian aset tetap	14	(80.588.743.885)	(262.353.790.111)
Hasil penjualan aset tetap	14	1.885.377.146	2.169.001.931
Arus kas bersih diperoleh dari/ (digunakan untuk) aktivitas investasi		950.953.645.622	(6.124.278.991.756)
ARUS KAS DARI AKTIVITAS PENDANAAN			
Pembayaran dari pembiayaan diterima		-	(150.000.000.000)
Penambahan setoran modal	27	-	500.000.000.000
Penerimaan dana setoran modal	27	500.000.000.000	-
Pelunasan <i>subordinated notes mudharabah</i> tahun 2011	25	(500.000.000.000)	-
Penerbitan <i>subordinated notes mudharabah</i> tahun 2016	25	375.000.000.000	-
Arus kas bersih diperoleh dari aktivitas pendanaan		375.000.000.000	350.000.000.000
KENAIKAN/(PENURUNAN)			
			(3.954.924.374.77)
BERSIH KAS DAN SETARA KAS		2.357.466.814.769	4)
KAS DAN SETARA KAS AWAL TAHUN		8.554.821.586.33	12.509.745.961.1

Jumlah

10.912.288.401.106 8.554.821.586.33
7

KAS DAN SETARA KAS AKHIR TAHUN

Kas dan setara kas akhir tahun terdiri dari:

Kas

Giro pada Bank Indonesia

Giro pada bank lain

Penempatan pada Bank Indonesia
yang jatuh tempo dalam periode

3 bulan dari tanggal penempatan

Penempatan pada bank lain yang
jatuh tempo dalam periode 3 bulan
dari tanggal penempatan

PT BANK SYARIAH MANDIRI

**LAPORAN REKONSILIASI PENDAPATAN
DAN BAGI HASIL UNTUK TAHUN YANG
BERAKHIR**

31 DESEMBER 2016

(Dinyatakan dalam Rupiah penuh, kecuali dinyatakan lain)

Pendap

Pendap

Pendap

nilai p

diban

Pendap

Pendap
Syariah

Jumlah p

Catatan

2016

2015

Pendapatan usaha utama (akrual)

30 6.467.897.248.938

5.960.015.903.09 **Penambah**

Pendapat

Pengurang:

yang ka

Pendapatan tahun berjalan yang

tahun b

kas atau setara kasnya belum diterima:

Penerima

Pendapatan keuntungan *murabahah*

(191.963.352.539) (196.194.542.643) Keunt

Pendapatan surat berharga

(157.855.693.771) (106.846.583.822) Pend

Pendapatan surat berharga	106.846.583.822	29.346.168.943
Pendapatan bagi hasil <i>mudharabah</i>	10.860.832.313	13.231.589.394
Pendapatan bagi hasil <i>musyarakah</i>	8.393.176.663	12.408.756.399
Pendapatan amortisasi selisih nilai perolehan surat berharga dibanding nilai nominal	34.353.214.303	1.409.113.869
Jumlah penambah	374.934.507.030	336.862.506.533
Pendapatan yang tersedia untuk bagi hasil	6.305.800.642.937	5.921.943.902.59
Bagi hasil yang menjadi hak Bank	3.966.080.916.550	3.483.719.732.54
Bagi hasil yang menjadi hak pemilik dana	2.339.719.726.387	2.438.224.170.05
Bagi hasil yang menjadi hak pemilik dana dirinci atas:		
Hak pemilik dana atas bagi hasil yang sudah didistribusikan	2.268.230.404.730	2.383.646.697.55
Hak pemilik dana atas bagi hasil yang belum didistribusikan	71.489.321.657	54.577.472.505







PT BANK SYARIAH MANDIRI

**LAPORAN SUMBER DAN PENYALURAN DANA
ZAKAT UNTUK TAHUN YANG BERAKHIR 31
DESEMBER 2016**

(Dinyatakan dalam Rupiah penuh, kecuali dinyatakan lain)

	Catatan	2016	2015
Sumber dana zakat	42		
Zakat dari Bank		11.146.263.639	9.592.982.099
Zakat dari nasabah dan umum		2.696.764.719	2.814.952.163
Zakat dari pegawai Bank		10.478.119.013	10.443.023.936
Jumlah sumber dana zakat		<u>24.321.147.371</u>	<u>22.850.958.198</u>
Penyaluran dana zakat			
Disalurkan melalui LAZNAS BSM		22.766.320.977	31.284.753.079
Jumlah penyaluran dana zakat		<u>22.766.320.977</u>	<u>31.284.753.079</u>
(Kerugian)/keuntungan selisih kurs - bersih		(22.487)	1.385.481
Kenaikan/(penurunan) dana zakat		1.554.803.907	(8.432.409.400)
Saldo awal dana zakat		11.740.182.937	20.172.592.337
Saldo akhir dana zakat	16	<u>13.294.986.844</u>	<u>11.740.182.937</u>





PT BANK SYARIAH MANDIRI

**LAPORAN SUMBER DAN PENGGUNAAN
DANA KEBAJIKAN UNTUK TAHUN YANG
BERAKHIR**

31 DESEMBER 2016

(Dinyatakan dalam Rupiah penuh, kecuali dinyatakan lain)

	Catatan	2016	2015
Sumber dana kebajikan			
Denda	43	40.167.582.154	73.106.988.371
Penerimaan non-halal		428.227.952	427.346.466
Dana sosial lainnya		80.763.148	203.806.257
Jumlah sumber dana kebajikan		40.676.573.254	73.738.141.094
Penggunaan dana kebajikan			
Disalurkan melalui LAZNAS BSM		36.990.032.769	5.540.160.201
Jumlah penggunaan dana kebajikan		36.990.032.769	5.540.160.201
(Kerugian)/keuntungan selisih kurs		(121.101.197)	175.049.850
Kenaikan dana kebajikan		3.565.439.288	68.373.030.743
Saldo awal dana kebajikan		132.485.913.632	64.112.882.889
Saldo akhir dana kebajikan	16	136.051.352.920	132.485.913.632

PT BANK SYARIAH MANDIRI**LAPORAN POSISI KEUANGAN****31 DESEMBER 2017**

(Dinyatakan dalam jutaan Rupiah, kecuali dinyatakan lain)

	<u>Catatan</u>	<u>2017</u>	<u>2016 ^{*)}</u>
ASET			
KAS		1.135.610	1.086.569
GIRO DAN PENEMPATAN PADA			
BANK INDONESIA	3	14.391.293	13.004.700
GIRO PADA BANK LAIN	4,38		
Pihak ketiga		479.636	1.442.795
Pihak berelasi		221.722	108.225
Jumlah giro pada bank lain		701.358	1.551.020
Penyisihan kerugian		(11)	(54)
Bersih		701.347	1.550.966
INVESTASI PADA			
SURAT BERHARGA	5,38		
Termasuk nilai bersih dari premium yang belum diamortisasi sebesar masing-masing Rp13.134 dan Rp20.187 pada tanggal 31 Desember 2017 dan 2016			
Pihak ketiga			
Diukur pada biaya perolehan		201.153	204.146
Diukur pada nilai wajar melalui penghasilan komprehensif lain		200.084	300.189
Pihak berelasi			
Diukur pada biaya perolehan		9.241.253	5.785.567
Diukur pada nilai wajar melalui penghasilan komprehensif lain		611.675	611.730
Diukur pada nilai wajar melalui laba rugi		1.391	4.922

Jumlah investasi pada surat berharga	10.255.556	6.906.554
Penyisihan kerugian	(19.912)	(154.374)
Bersih	<u>10.235.644</u>	<u>6.752.180</u>



PT BANK SYARIAH MANDIRI

LAPORAN POSISI KEUANGAN

31 DESEMBER 2017

(Dinyatakan dalam jutaan Rupiah, kecuali dinyatakan lain)

	<u>Catatan</u>	<u>2017</u>	<u>2016 *)</u>
PIUTANG	6,38		
<i>Murabahah</i>			
setelah dikurangi pendapatan yang ditangguhkan masing-masing sebesar Rp18.773.555 dan Rp17.194.803 pada tanggal 31 Desember 2017 dan 2016			
Pihak ketiga		35.630.253	34.949.087
Pihak berelasi		603.484	1.249.255
Jumlah piutang <i>murabahah</i>		<u>36.233.737</u>	<u>36.198.342</u>
<i>Istishna</i>			
setelah dikurangi pendapatan yang ditangguhkan masing-masing sebesar Rp376 dan Rp419 pada tanggal 31 Desember 2017 dan 2016			
Pihak ketiga		3.144	6.042
Piutang <i>Ijarah</i>			
Pihak ketiga		13.706	7.702
Jumlah piutang		<u>36.250.587</u>	<u>36.212.086</u>
Cadangan kerugian penurunan nilai dan penyisihan kerugian		(1.511.157)	(1.424.620)
Bersih		<u>34.739.430</u>	<u>34.787.466</u>
PINJAMAN QARDH	7		
Pihak ketiga		2.617.592	1.971.071
Penyisihan kerugian		(8.021)	(7.750)

Bersih		2.609.571	1.963.321
PEMBIAYAAN	8,9,38		
<i>Mudharabah</i>			
Pihak ketiga		3.220.460	3.083.780
Pihak berelasi		178.291	67.421
Jumlah <i>mudharabah</i>		3.398.751	3.151.201
Penyisihan kerugian		(38.388)	(65.586)
Bersih		3.360.363	3.085.615
<i>Musyarakah</i>			
Pihak ketiga		14.452.257	12.464.154
Pihak berelasi		3.187.956	874.508
Jumlah <i>musyarakah</i>		17.640.213	13.338.662
Penyisihan kerugian		(372.138)	(337.604)
Bersih		17.268.075	13.001.058
Jumlah pembiayaan		21.038.964	16.489.863
Penyisihan kerugian		(410.526)	(403.190)
Bersih		20.628.438	16.086.673

PT BANK SYARIAH MANDIRI
LAPORAN POSISI KEUANGAN
31 DESEMBER 2017

(Dinyatakan dalam jutaan Rupiah, kecuali dinyatakan lain)

	Catatan	2017	2016 *)
TAGIHAN AKSEPTASI	10,38		
Pihak ketiga		34.069	79.302
Pihak berelasi		64.485	34.728
Jumlah tagihan akseptasi		98.554	114.030
Penyisihan kerugian		(985)	(1.140)
Bersih		97.569	112.890

ASET YANG DIPEROLEH**UNTUK IJARAH**

11

Nilai perolehan	1.207.704	1.330.260
Akumulasi penyusutan	(419.935)	(423.070)
Bersih	<u>787.769</u>	<u>907.190</u>

PENYERTAAN MODAL**SEMENTARA**

12,38

Pihak berelasi	50.332	50.332
Penyisihan kerugian	(7.550)	(7.550)
Bersih	<u>42.782</u>	<u>42.782</u>

ASET TETAP

13

Nilai perolehan	2.266.024	2.252.676
Akumulasi penyusutan	(1.384.520)	(1.279.403)
Nilai buku	<u>881.504</u>	<u>973.273</u>

ASET LAIN

Aset pajak tangguhan - bersih	20	272.709	226.035
Agunan yang diambil alih		939	939
Penyisihan kerugian		(939)	(939)
Bersih		-	-
Lainnya - bersih	14	1.416.108	1.337.677
Jumlah		<u>1.688.817</u>	<u>1.563.712</u>
JUMLAH ASET		<u>87.939.774</u>	<u>78.831.722</u>

LIABILITAS, DANA SYIRKAH**TEMPORER, SURAT BERHARGA****SUBORDINASI YANG DITERBITKAN****DAN EKUITAS****LIABILITAS****LIABILITAS SEGERA**

15,38

Pihak ketiga	880.033	891.153
Pihak berelasi	157.575	119.806
Jumlah	<u>1.037.608</u>	<u>1.010.959</u>

BAGI HASIL DANA SYIRKAH**TEMPORER DAN BONUS WADIAH**

PIHAK KETIGA YANG**BELUM DIBAGIKAN**

16

89.592

71.489

PT BANK SYARIAH MANDIRI**LAPORAN POSISI KEUANGAN****31 DESEMBER 2017**

(Dinyatakan dalam jutaan Rupiah, kecuali dinyatakan lain)

	Catatan	2017	2016 *)
SIMPANAN WADIAH	17,38		
Giro wadiah			
Pihak ketiga		7.745.976	6.505.793
Pihak berelasi		689.800	355.058
Tabungan wadiah			
Pihak ketiga		3.193.479	2.593.405
Pihak berelasi		79	32
Jumlah simpanan wadiah		11.629.334	9.454.288
SIMPANAN DARI BANK LAIN	18,38		
Giro wadiah			
Pihak ketiga		3.533	39.572
Pihak berelasi		65.851	16.991
Jumlah simpanan dari bank lain		69.384	56.563
LIABILITAS AKSEPTASI	19,38		
Pihak ketiga		80.608	114.030
Pihak berelasi		17.946	-
Jumlah liabilitas akseptasi		98.554	114.030
UTANG PAJAK	20	181.775	79.864
ESTIMASI KERUGIAN KOMITMEN DAN KONTINJENSI	21	32.366	14.257
LIABILITAS LAIN-LAIN	22	392.822	431.347

JUMLAH LIABILITAS		13.531.435	11.232.797
DANA SYIRKAH TEMPORER	23,38		
Bukan bank			
Investasi terikat			
Pihak ketiga			
Giro		518.962	62.343
Tabungan		1.331.247	1.497.199
Jumlah investasi terikat		1.850.209	1.559.542
Investasi tidak terikat tabungan			
<i>mudharabah</i>			
Pihak ketiga		26.831.360	23.632.544
Pihak berelasi		38.129	28.047
Jumlah investasi tidak terikat tabungan <i>mudharabah</i>		26.869.489	23.660.591
Investasi tidak terikat deposito			
<i>mudharabah</i>			
Pihak ketiga		36.557.274	34.327.415
Pihak berelasi		990.515	941.444
Jumlah investasi tidak terikat deposito <i>mudharabah</i>		37.547.789	35.268.859
Jumlah dana syirkah temporer bukan bank		66.267.487	60.488.992

PT BANK SYARIAH MANDIRI

LAPORAN POSISI KEUANGAN

31 DESEMBER 2017

(Dinyatakan dalam jutaan Rupiah, kecuali dinyatakan lain)

Catatan

2017

2016 *)

DANA SYIRKAH TEMPORER (lanjutan)	23,38		
Bank			
Investasi tidak terikat tabungan			
<i>mudharabah</i>			
Pihak ketiga		316.574	258.325
Investasi tidak terikat deposito			
<i>mudharabah</i>			
Pihak ketiga		128.715	77.589
Jumlah dana syirkah			
temporer bank		445.289	335.914
Musyarakah - giro <i>mudharabah</i>			
<i>musytarakah</i>			
Pihak ketiga		6.322	6.582
JUMLAH DANA SYIRKAH			
TEMPORER		66.719.098	60.831.488
SURAT BERHARGA			
SUBORDINASI YANG			
DITERBITKAN	24,38		
Pihak ketiga		112.000	112.000
Pihak berelasi		263.000	263.000
JUMLAH SURAT BERHARGA			
SUBORDINASI YANG			
DITERBITKAN		375.000	375.000
EKUITAS			
Modal saham - nilai nominal			
Rp5.000 per saham			
Modal dasar - 500.000.000 saham			
pada tanggal 31 Desember 2017 dan 2016			
Modal ditempatkan dan disetor penuh			
497.804.387 dan 397.804.387 saham			
masing-masing pada tanggal			
31 Desember 2017 dan 2016	25	2.489.022	1.989.022
Dana setoran modal	26	500.000	500.000
Selisih revaluasi aset tetap, setelah pajak	13	344.038	344.038

Keuntungan/(kerugian) aktuarial, setelah pajak		46.340	(14.979)
Keuntungan yang belum direalisasi atas surat berharga dalam kelompok tersedia untuk dijual, setelah pajak		1.759	6.440
Saldo laba			
Telah ditentukan penggunaannya	27	497.804	397.804
Belum ditentukan penggunaannya		3.435.278	3.170.112
JUMLAH EKUITAS		<u>7.314.241</u>	<u>6.392.437</u>
JUMLAH LIABILITAS, DANA SYIRKAH TEMPORER, SURAT BERHARGA SUBORDINASI YANG DITERBITKAN DAN EKUITAS		<u>87.939.774</u>	<u>78.831.722</u>

PT BANK SYARIAH MANDIRI

LAPORAN LABA RUGI DAN PENGHASILAN KOMPREHENSIF LAIN UNTUK TAHUN YANG BERAKHIR 31 DESEMBER 2017

(Dinyatakan dalam jutaan Rupiah, kecuali dinyatakan lain)

		<u>Catatan</u>	<u>2017</u>
PENDAPATAN PENGELOLAAN DANA OLEH BANK SEBAGAI MUDHARIB			
Pendapatan dari jual beli			
Pendapatan keuntungan <i>murabahah</i>	29		4.335.905
Pendapatan bersih <i>istishna</i>			123
Jumlah pendapatan dari jual beli	29		<u>4.336.028</u>
Pendapatan dari sewa			

Pendapatan *ijarah*
Pendapatan dari ba
Pendapatan bagi
Pendapatan bagi
Jumlah pendapata
Pendapatan usaha
Jumlah pendapata
dana oleh Bank s
HAK PIHAK KETIGA
DANA SYIRKAH T
HAK BAGI HASIL MI
PENDAPATAN USAH
Pendapatan imbala
Pendapatan imbala
Jumlah pendapatan

BEBAN USAHA

Beban kepegawaian	32,38	(1.599.262)	
Beban administrasi	33	(1.284.575)	
Pembentukan cadangan kerugian penurunan nilai aset keuangan dan penyisihan kerugian aset produktif	34	(1.710.833)	
Beban penyusutan aset tetap		(191.880)	
Beban bagi hasil surat berharga subordinasi yang diterbitkan		(37.500)	2016
Pembentukan cadangan kerugian penurunan nilai aset non-produktif	34	(105.596)	
(Pembentukan)/pembalikan estimasi kerugian komitmen dan kontinjensi	34	(18.022)	4.048.482
Beban usaha lain:	35		83
Beban bonus simpanan <i>wadiah</i>		(66.692)	
Beban lainnya		(204.230)	4.048.565
Jumlah beban usaha		(5.218.590)	
LABA USAHA		470.206	49.154
			362.083
			1.104.685
			1.466.768
			903.410
			6.467.897
			(2.339.720)

4.128.177

(43.974)

860.038

(72.488)

33

10.090

860.071

(60.339)

(1.485.175)

(228.031)


(1.327.904)

(4.545.261)

(1.107.031)

442.987

(230.409)



PT BANK SYARIAH MANDIRI

**LAPORAN LABA RUGI DAN PENGHASILAN
KOMPREHENSIF LAIN UNTUK TAHUN YANG BERAKHIR
31 DESEMBER 2017**

(Dinyatakan dalam jutaan Rupiah, kecuali dinyatakan lain)

**PENDAPATAN DAN
NON-USAHA**

Pendapatan non-usaha
Beban non-usaha

**Jumlah pendapatan
non-usaha**

LABA SEBELUM ZAKAT DAN

PAJAK PENGHASILAN		499.548	
ZAKAT	41	(12.488)	

LABA SEBELUM PAJAK

PENGHASILAN	20	487.060	
--------------------	----	---------	--

(BEBAN)/MANFAAT PAJAK

PENGHASILAN	20		2016
Kini		(188.830)	
Tangguhan		66.936	

Beban pajak

penghasilan - bersih		(121.894)	
-----------------------------	--	-----------	--

LABA BERSIH		365.166	6.991
--------------------	--	---------	-------

PENDAPATAN KOMPREHENSIF LAINNYA:**Pos-pos yang tidak akan direklasifikasi ke**

laba rugi			2.863
------------------	--	--	-------

Keuntungan/(kerugian) aktuarial		61.319	
---------------------------------	--	--------	--

Pos-pos yang akan direklasifikasi ke

laba rugi			445.850
------------------	--	--	---------

(Kerugian)/keuntungan yang belum direalisasi atas surat berharga dalam kelompok tersedia untuk dijual		(4.681)	(11.146)
---	--	---------	----------

Pajak penghasilan terkait dengan komponen pendapatan komprehensif lainnya		-	434.704
---	--	---	---------

Jumlah penghasilan komprehensif lain		56.638	
---	--	--------	--

JUMLAH LABA KOMPREHENSIF		421.804	
---------------------------------	--	---------	--

LABA BERSIH PER SAHAM DASAR *)	2ae	734	(89.466)
			(19.824)

(109.290)

325.414

(163)

(47.204)

(46.716)

278.698

818

651

PT BANK SYARIAH MANDIRI
LAPORAN ARUS KAS
UNTUK TAHUN YANG BERAKHIR
31 DESEMBER 2017

(Dinyatakan dalam jutaan Rupiah, kecuali dinyatakan lain)

	Catatan	2017	2016
ARUS KAS DARI AKTIVITAS OPERASI			
Penerimaan pendapatan bagi hasil, jual beli, sewa dan usaha utama lainnya		7.291.598	6.366.149
Pembayaran bagi hasil dana <i>syirkah</i> temporer		(2.523.028)	(2.322.813)
Penerimaan pendapatan usaha lainnya dan non-usaha		937.942	854.255
Penerimaan dari pembiayaan			


dan piutang yang dihapusbukkan		679.634	509.038
Pembayaran beban karyawan		(1.543.329)	(1.433.749)
Pembayaran tansiem	28	(14.291)	(10.479)
Pembayaran beban usaha selain beban karyawan		(1.667.538)	(1.609.418)
Penerimaan tagihan pajak	20	5	71.936
Pembayaran pajak		(98.585)	(126.946)
Pembayaran zakat		(24.636)	(22.766)
Penyaluran dana kebajikan		(21.349)	(36.990)
Penerimaan pendapatan non-usaha		(12.554)	(501)
Penurunan/(kenaikan) aset usaha:			
Penempatan pada Bank Indonesia		2.700.000	(3.150.000)
Surat berharga - diukur pada nilai wajar		4.375	39.733
Piutang		(1.622.446)	(2.381.915)
Pinjaman <i>qardh</i>		(663.833)	(54.621)
Pembiayaan <i>mudharabah</i>		(361.640)	(180.606)
Pembiayaan <i>musyarakah</i>		(4.879.462)	(3.357.702)
Tagihan akseptasi		15.476	146.295
Aset yang diperoleh untuk <i>ijarah</i>		119.421	(101.142)
Aset lain		(211.710)	103.535
Kenaikan/(penurunan) liabilitas usaha:			
Liabilitas segera		29.776	46.676
Simpanan <i>wadiah</i>		2.175.046	1.396.338
Simpanan dari bank lain		12.821	12.139
Liabilitas akseptasi		(15.476)	(146.295)
Utang pajak		11.667	11.644
Liabilitas lain-lain		(13.886)	(48.906)
Kenaikan/(penurunan) dana <i>syirkah</i> temporer:			
Investasi tidak terikat		5.597.203	5.961.749
Investasi terikat		290.667	500.795
Investasi <i>musyarakah</i>		(260)	(3.919)
Arus kas bersih diperoleh dari aktivitas operasi		6.191.608	1.031.514

PT BANK SYARIAH MANDIRI
LAPORAN ARUS KAS
UNTUK TAHUN YANG BERAKHIR
31 DESEMBER 2017

(Dinyatakan dalam jutaan Rupiah, kecuali dinyatakan lain)

	Catatan	2017	2016
ARUS KAS DARI AKTIVITAS INVESTASI			
(Pembelian)/pelepasan dari surat berharga tersedia untuk dijual dan diukur pada harga perolehan		(735.059)	1.759.283
Pembelian surat berharga tersedia untuk dijual dan diukur pada harga perolehan		(2.694.014)	(729.626)
Pembelian aset tetap	13	(100.856)	(80.589)
Hasil penjualan aset tetap	13	44.293	1.885
Arus kas bersih (digunakan untuk)/ diperoleh dari aktivitas investasi		(3.485.636)	950.953
ARUS KAS DARI AKTIVITAS PENDANAAN			
Penerimaan dana setoran modal	26	500.000	500.000
Pelunasan <i>subordinated notes mudharabah</i> tahun 2011	24	-	(500.000)
Penerbitan <i>subordinated notes mudharabah</i>			

tahun 2016	24	-	375.000
Arus kas bersih diperoleh dari			
aktivitas pendanaan		500.000	375.000
KENAIKAN BERSIH KAS DAN SETARA KAS		3.205.972	2.357.467
KAS DAN SETARA KAS AWAL TAHUN		10.912.289	8.554.822
KAS DAN SETARA KAS AKHIR TAHUN		14.118.261	10.912.289
Kas dan setara kas akhir tahun terdiri dari:			
Kas		1.135.610	1.086.569
Giro pada Bank Indonesia	3	5.754.215	3.356.502
Giro pada bank lain	4	701.358	1.551.020
Penempatan pada Bank Indonesia yang jatuh tempo dalam periode 3 bulan dari tanggal penempatan	3	6.287.078	4.598.198
Sertifikat Investasi <i>Mudharabah</i> Antarbank yang jatuh tempo dalam periode 3 bulan dari tanggal penempatan	5	240.000	320.000
Jumlah		14.118.261	10.912.289



PT BANK SYARIAH MANDIRI

**LAPORAN REKONSILIASI PENDAPATAN DAN
BAGI HASIL**

UNTUK TAHUN YANG BERAKHIR

31 DESEMBER 2017

(Dinyatakan dalam jutaan Rupiah, kecuali dinyatakan lain)

	Catatan	2017	2016
Pendapatan usaha utama (akrual)	29	7.286.674	6.467.897
Pengurang:			
Pendapatan tahun berjalan yang kas atau setara kasnya belum diterima:			
Pendapatan keuntungan <i>murabahah</i>		(223.311)	(191.963)
Pendapatan surat berharga		(191.335)	(157.856)
Pendapatan bagi hasil <i>mudharabah</i>		(5.339)	(7.156)
Pendapatan bagi hasil <i>musyarakah</i>		(20.453)	(11.629)
Pendapatan amortisasi selisih nilai perolehan surat berharga dibanding nilai nominal		(44.995)	(46.410)
Pendapatan sewa <i>ijarah</i>		(8.434)	(11.462)
Pendapatan Sertifikat Bank Indonesia Syariah		(58.956)	(110.555)
		██████████	██████████
Jumlah pengurang		(552.823)	(537.031)
Penambah:			
Pendapatan tahun sebelumnya yang kasnya diterima pada tahun berjalan:			
Penerimaan pelunasan piutang:			
Keuntungan <i>murabahah</i>		191.963	196.195
Pendapatan sewa <i>ijarah</i>		11.462	18.286
Pendapatan surat berharga		157.856	106.847
Pendapatan bagi hasil <i>mudharabah</i>		7.156	10.861
Pendapatan bagi hasil <i>musyarakah</i>		11.629	8.393
Pendapatan amortisasi selisih nilai perolehan surat berharga dibanding nilai nominal		46.410	34.353

Pendapatan Sertifikat Bank Indonesia Syariah	110.555	-
Jumlah penambah	537.031	374.935
Pendapatan yang tersedia untuk bagi hasil	7.270.882	6.305.801
Bagi hasil yang menjadi hak Bank	4.729.752	3.966.081
Bagi hasil yang menjadi hak pemilik dana	2.541.130	2.339.720
Bagi hasil yang menjadi hak pemilik dana dirinci atas:		
Hak pemilik dana atas bagi hasil yang sudah didistribusikan	2.451.538	2.268.231
Hak pemilik dana atas bagi hasil yang belum didistribusikan	89.592	71.489

