

SKALA UJI COBA

DUKUNGAN SOSIAL ORANG TUA


Pada skala psikologi ini terdapat beberapa pernyataan, dari pernyataan tersebut anda diminta untuk memilih salah satu alternatif jawaban yang telah tersedia disebelah kanan pernyataan. Pilihlah alternatif pernyataan yang sesuai dengan kondisi anda. Isilah jawaban dengan memberi tanda “**Silang**” pada salah satu alternatif jawaban yang anda pilih.

1. Saya mengalami kesulitan, orang tua memberikan saran
 - a. Ya
 - b. Tidak
2. Ketika terlihat sedih, orang tua tidak pernah menanyakan keadaan saya
 - a. Ya
 - b. Tidak
3. Orang tua tidak pernah mendengarkan pendapat yang sampaikan ketika menentukan tempat berlibur
 - a. Ya
 - b. Tidak
4. Orang tua saya memberikan perlakuan yang adil dalam memberikan perhatian
 - a. Ya
 - b. Tidak
5. Pada saat ujian orang tua selalu mengingatkan belajar
 - a. Ya
 - b. Tidak
6. Saat saya membutuhkan referensi, orang tua membantu mencari bahan referensi
 - a. Ya
 - b. Tidak
7. Orang tua memberikan nasehat, pada saat saya ada masalah disekolah
 - a. Ya
 - b. Tidak
8. Ketika libur sekolah orang tua saya mengajak berlibur
 - a. Ya
 - b. Tidak
9. Pada saat sedih, orang tua ada untuk menenangkan saya
 - a. Ya
 - b. Tidak
10. Ketika sedang terlihat kelelahan orang tua menyuruhku untuk beristirahat
 - a. Ya

- b. Tidak
11. Orang tua memuji ketika saya membantu teman yang sedang kesusahan dalam belajar
- a. Ya
- b. Tidak
12. Ketika sedang penat, orang tua mendengarkan keluh kesah saya
- a. Ya
- b. Tidak
13. Pada saat nilai ujian saya jelek, orang tua memberikan pelukan agar tetap semangat
- a. Ya
- b. Tidak
14. Saat ingin membeli keperluan sekolah, orang tua mengantar saya
- a. Ya
- b. Tidak
15. Pada saat saya salah, orang tua memberikan teguran
- a. Ya
- b. Tidak
16. Ketika saya mempunyai banyak tugas, orang tua menemani hingga tugas selesai dikerjakan
- a. Ya
- b. Tidak
17. Orang tua membantu ketika saya membutuhkan solusi pemecahan masalah
- a. Ya
- b. Tidak
18. Pada saat saya malas belajar, orang tua mengingatkan agar tidak malas belajar
- a. Ya
- b. Tidak
19. Ketika saya sedang mengalami kekecewaan, orang tua membantu menenangkan
- a. Ya
- b. Tidak
20. Orang tua selalu menanyakan hasil nilai ujian saya
- a. Ya
- b. Tidak
21. Orang tua memberikan hadiah ketika saya mendapatkan nilai bagus
- a. Ya
- b. Tidak
22. Orang tua memberikan motivasi agar saya menjadi lebih baik dari sebelumnya
- a. Ya
- b. Tidak



23. Ketika saya akan melaksanakan ujian, orang tua mendoakan dan memberi pelukan
 - a. Ya
 - b. Tidak
24. Orang tua mendengarkan pendapat mengenai masa depan yang saya inginkan
 - a. Ya
 - b. Tidak
25. Orang tua tidak pernah membanding-bandingkan saya dengan orang lain
 - a. Ya
 - b. Tidak
26. Orang tua saya membantu mencari referensi ketika saya kesulitan mengerjakan tugas
 - a. Ya
 - b. Tidak
27. Saat akan berangkat sekolah, orang tua mengingatkan saya untuk mendengarkan guru
 - a. Ya
 - b. Tidak
28. Saat saya mempunyai masalah dengan teman, orang tua membantu mencari solusi
 - a. Ya
 - b. Tidak
29. Orang tua selalu mengingatkan untuk belajar ketika ada waktu luang
 - a. Ya
 - b. Tidak
30. Orang tua memfasilitasi kebutuhan belajar saya
 - a. Ya
 - b. Tidak
31. Ketika hari libur, orang tua menyempatkan berlibur dengan saya
 - a. Ya
 - b. Tidak
32. Pada saat saya jenuh belajar, orang tua menyarankan untuk beristirahat sejenak
 - a. Ya
 - b. Tidak



SKALA UJI SEBENARNYA

DUKUNGAN SOSIAL ORANG TUA

Pada skala psikologi ini terdapat beberapa pernyataan, dari pernyataan tersebut anda diminta untuk memilih salah satu alternatif jawaban yang telah tersedia disebelah kanan pernyataan. Pilihlah alternatif pernyataan yang sesuai dengan kondisi anda. Isilah jawaban dengan memberi tanda “**Silang**” pada salah satu alternatif jawaban yang anda pilih.

33. Saat orang tua melihat saya murung, orang tua berbicara kepada saya
 - c. Ya
 - d. Tidak
34. Ketika saya membuat kesalahan, orang tua menegur
 - c. Ya
 - d. Tidak
35. Orang tua kurang percaya dengan keputusan yang saya ambil
 - c. Ya
 - d. Tidak
36. Orang tua saya memberikan perlakuan yang adil dalam memberikan perhatian
 - c. Ya
 - d. Tidak
37. Pada saat ujian orang tua mengingatkan belajar
 - c. Ya
 - d. Tidak
38. Saat saya membutuhkan referensi, orang tua membantu mencari bahan referensi
 - c. Ya
 - d. Tidak
39. Orang tua memberikan nasehat, pada saat saya ada masalah disekolah
 - c. Ya
 - d. Tidak
40. Ketika libur sekolah orang tua saya mengajak berlibur
 - c. Ya
 - d. Tidak
41. Pada saat sedih, orang tua ada untuk menenangkan saya
 - c. Ya
 - d. Tidak
42. Pada saat saya sakit orang tua selalu ada
 - c. Ya

- d. Tidak
43. Orang tua memuji ketika saya membantu teman yang sedang kesusahan dalam belajar
- c. Ya
- d. Tidak
44. Ketika sedang lelah, orang tua mendengarkan keluhan saya
- c. Ya
- d. Tidak
45. Pada saat nilai ujian saya jelek, orang tua memberikan pelukan agar tetap semangat
- c. Ya
- d. Tidak
46. Saat ingin membeli keperluan sekolah, orang tua mengantar saya
- c. Ya
- d. Tidak
47. Pada saat saya salah, orang tua memberikan teguran dan saran
- c. Ya
- d. Tidak
48. Ketika saya mempunyai banyak tugas, orang tua menemani hingga tugas selesai dikerjakan
- c. Ya
- d. Tidak
49. Orang tua membantu ketika saya membutuhkan solusi pemecahan masalah
- c. Ya
- d. Tidak
50. Pada saat saya malas belajar, orang tua mengingatkan agar tidak malas belajar
- c. Ya
- d. Tidak
51. Ketika saya sedang mengalami kekecewaan, orang tua membantu menenangkan
- c. Ya
- d. Tidak
52. Orang tua selalu menanyakan hasil nilai ujian saya
- c. Ya
- d. Tidak
53. Orang tua memberikan hadiah ketika saya mendapatkan nilai bagus
- c. Ya
- d. Tidak
54. Orang tua memberikan motivasi agar saya menjadi lebih baik dari sebelumnya
- c. Ya
- d. Tidak

55. Ketika saya akan melaksanakan ujian, orang tua mendoakan dan memberi pelukan
- c. Ya
 - d. Tidak
56. Orang tua mendengarkan pendapat mengenai masa depan yang saya inginkan
- c. Ya
 - d. Tidak
57. Orang tua tidak pernah membanding-bandingkan saya dengan orang lain
- c. Ya
 - d. Tidak
58. Orang tua saya membantu mencari referensi ketika saya kesulitan mengerjakan tugas
- c. Ya
 - d. Tidak
59. Saat akan berangkat sekolah, orang tua mengingatkan saya untuk mendengarkan guru
- c. Ya
 - d. Tidak
60. Saat saya mempunyai masalah dengan teman, orang tua membantu mencari solusi
- c. Ya
 - d. Tidak
61. Orang tua selalu mengingatkan untuk belajar ketika ada waktu luang
- c. Ya
 - d. Tidak
62. Orang tua memberikan kebutuhan sekolah saya
- c. Ya
 - d. Tidak
63. Ketika hari libur, orang tua menyempatkan berlibur dengan saya
- c. Ya
 - d. Tidak
64. Pada saat saya jenuh belajar, orang tua menyarankan untuk beristirahat sejenak
- c. Ya
 - d. Tidak



UJI COBA

Validitas 1-8

Correlations

		item1	item2	item3	item4	itm5	item6	item7	item8	total
item1	Pearson Correlation	1	-.060	.090	.129	-.115	.070	-.093	.078	-.028
	Sig. (2-tailed)		.553	.372	.201	.256	.489	.357	.441	.784
	N	100	100	100	100	100	100	100	100	100
item2	Pearson Correlation	-.060	1	-.059	-.006	-.142	.188	.071	-.057	.107
	Sig. (2-tailed)	.553		.563	.954	.158	.062	.484	.573	.287
	N	100	100	100	100	100	100	100	100	100
item3	Pearson Correlation	.090	-.059	1	.098	-.120	-.051	.010	-.129	.007
	Sig. (2-tailed)	.372	.563		.334	.236	.617	.924	.202	.944
	N	100	100	100	100	100	100	100	100	100
item4	Pearson Correlation	.129	-.006	.098	1	-.068	-.021	.161	.062	.403**
	Sig. (2-tailed)	.201	.954	.334		.504	.838	.110	.537	.000
	N	100	100	100	100	100	100	100	100	100
itm5	Pearson Correlation	-.115	-.142	-.120	-.068	1	-.096	.018	-.041	.109
	Sig. (2-tailed)	.256	.158	.236	.504		.340	.856	.686	.282
	N	100	100	100	100	100	100	100	100	100
item6	Pearson Correlation	.070	.188	-.051	-.021	-.096	1	-.116	.112	.422**
	Sig. (2-tailed)	.489	.062	.617	.838	.340		.252	.266	.000
	N	100	100	100	100	100	100	100	100	100
item7	Pearson Correlation	-.093	.071	.010	.161	.018	-.116	1	-.164	.334**
	Sig. (2-tailed)	.357	.484	.924	.110	.856	.252		.104	.001
	N	100	100	100	100	100	100	100	100	100
item8	Pearson Correlation	.078	-.057	-.129	.062	-.041	.112	-.164	1	.325**
	Sig. (2-tailed)	.441	.573	.202	.537	.686	.266	.104		.001
	N	100	100	100	100	100	100	100	100	100
total	Pearson Correlation	-.028	.107	.007	.403**	.109	.422**	.334**	.325**	1
	Sig. (2-tailed)	.784	.287	.944	.000	.282	.000	.001	.001	
	N	100	100	100	100	100	100	100	100	100

** . Correlation is significant at the 0.01 level (2-tailed).

VALIDITAS 9-16

Correlations

		item9	item10	item11	item12	item13	item14	item15	item16	total
item9	Pearson Correlation	1	-.125	.030	.010	.122	-.084	.462**	.017	.322**
	Sig. (2-tailed)		.214	.770	.922	.227	.409	.000	.864	.001
	N	100	100	100	100	100	100	100	100	100
item10	Pearson Correlation	-.125	1	-.041	.107	-.147	-.093	.006	-.046	-.001
	Sig. (2-tailed)	.214		.686	.289	.145	.360	.954	.653	.995
	N	100	100	100	100	100	100	100	100	100
item11	Pearson Correlation	.030	-.041	1	.116	-.006	.005	-.018	.240*	.413**
	Sig. (2-tailed)	.770	.686		.251	.954	.960	.858	.016	.000
	N	100	100	100	100	100	100	100	100	100
item12	Pearson Correlation	.010	.107	.116	1	.103	.146	-.062	.266**	.420**
	Sig. (2-tailed)	.922	.289	.251		.306	.148	.540	.008	.000
	N	100	100	100	100	100	100	100	100	100
item13	Pearson Correlation	.122	-.147	-.006	.103	1	-.194	-.085	.077	.198*
	Sig. (2-tailed)	.227	.145	.954	.306		.053	.401	.445	.048
	N	100	100	100	100	100	100	100	100	100
item14	Pearson Correlation	-.084	-.093	.005	.146	-.194	1	.098	.187	.351**
	Sig. (2-tailed)	.409	.360	.960	.148	.053		.330	.063	.000
	N	100	100	100	100	100	100	100	100	100
item15	Pearson Correlation	.462**	.006	-.018	-.062	-.085	.098	1	-.197*	.189
	Sig. (2-tailed)	.000	.954	.858	.540	.401	.330		.049	.060
	N	100	100	100	100	100	100	100	100	100
item16	Pearson Correlation	.017	-.046	.240*	.266**	.077	.187	-.197*	1	.402**
	Sig. (2-tailed)	.864	.653	.016	.008	.445	.063	.049		.000
	N	100	100	100	100	100	100	100	100	100
total	Pearson Correlation	.322**	-.001	.413**	.420**	.198*	.351**	.189	.402**	1
	Sig. (2-tailed)	.001	.995	.000	.000	.048	.000	.060	.000	
	N	100	100	100	100	100	100	100	100	100

** . Correlation is significant at the 0.01 level (2-tailed).

* . Correlation is significant at the 0.05 level (2-tailed).

VALIDITAS 17-24

Correlations

		item17	item18	item19	item20	item21	item22	item23	item24	total
item17	Pearson Correlation	1	-.149	.342**	.194	.065	.249*	.270**	.212*	.512**
	Sig. (2-tailed)		.141	.000	.053	.521	.013	.007	.034	.000
	N	100	99	100	100	100	100	100	100	100
item18	Pearson Correlation	-.149	1	-.045	.219*	-.086	-.031	-.008	.031	.200*
	Sig. (2-tailed)	.141		.661	.029	.395	.760	.939	.761	.047
	N	99	99	99	99	99	99	99	99	99
item19	Pearson Correlation	.342**	-.045	1	.116	.342**	-.040	.621**	-.079	.456**
	Sig. (2-tailed)	.000	.661		.249	.000	.690	.000	.435	.000
	N	100	99	100	100	100	100	100	100	100
item20	Pearson Correlation	.194	.219*	.116	1	.046	.078	-.040	.132	.480**
	Sig. (2-tailed)	.053	.029	.249		.647	.439	.695	.192	.000
	N	100	99	100	100	100	100	100	100	100
item21	Pearson Correlation	.065	-.086	.342**	.046	1	.024	.166	-.087	.335**
	Sig. (2-tailed)	.521	.395	.000	.647		.815	.099	.387	.001
	N	100	99	100	100	100	100	100	100	100
item22	Pearson Correlation	.249*	-.031	-.040	.078	.024	1	-.123	.210*	.353**
	Sig. (2-tailed)	.013	.760	.690	.439	.815		.222	.036	.000
	N	100	99	100	100	100	100	100	100	100
item23	Pearson Correlation	.270**	-.008	.621**	-.040	.166	-.123	1	-.251*	.245*
	Sig. (2-tailed)	.007	.939	.000	.695	.099	.222		.012	.014
	N	100	99	100	100	100	100	100	100	100
item24	Pearson Correlation	.212*	.031	-.079	.132	-.087	.210*	-.251*	1	.243*
	Sig. (2-tailed)	.034	.761	.435	.192	.387	.036	.012		.015
	N	100	99	100	100	100	100	100	100	100
total	Pearson Correlation	.512**	.200*	.456**	.480**	.335**	.353**	.245*	.243*	1
	Sig. (2-tailed)	.000	.047	.000	.000	.001	.000	.014	.015	
	N	100	99	100	100	100	100	100	100	100

** . Correlation is significant at the 0.01 level (2-tailed).

* . Correlation is significant at the 0.05 level (2-tailed).

VALIDITAS 25-32

Correlations

		item25	item26	item27	item28	item29	item30	item31	item32	total
item25	Pearson Correlation	1	.066	.059	.108	.100	-.193	.079	.029	.310**
	Sig. (2-tailed)		.516	.562	.284	.323	.055	.436	.777	.002
	N	100	100	100	100	100	100	100	100	100
item26	Pearson Correlation	.066	1	.125	.067	.110	.064	.007	.198*	.444**
	Sig. (2-tailed)	.516		.215	.505	.276	.528	.944	.048	.000
	N	100	100	100	100	100	100	100	100	100
item27	Pearson Correlation	.059	.125	1	.014	-.062	.075	.126	.110	.319**
	Sig. (2-tailed)	.562	.215		.890	.537	.455	.211	.275	.001
	N	100	100	100	100	100	100	100	100	100
item28	Pearson Correlation	.108	.067	.014	1	-.091	-.045	.113	-.005	.394**
	Sig. (2-tailed)	.284	.505	.890		.367	.655	.261	.963	.000
	N	100	100	100	100	100	100	100	100	100
item29	Pearson Correlation	.100	.110	-.062	-.091	1	.094	.005	.231*	.207*
	Sig. (2-tailed)	.323	.276	.537	.367		.352	.964	.021	.039
	N	100	100	100	100	100	100	100	100	100
item30	Pearson Correlation	-.193	.064	.075	-.045	.094	1	-.048	.098	.089
	Sig. (2-tailed)	.055	.528	.455	.655	.352		.636	.332	.381
	N	100	100	100	100	100	100	100	100	100
item31	Pearson Correlation	.079	.007	.126	.113	.005	-.048	1	.092	.369**
	Sig. (2-tailed)	.436	.944	.211	.261	.964	.636		.364	.000
	N	100	100	100	100	100	100	100	100	100
item32	Pearson Correlation	.029	.198*	.110	-.005	.231*	.098	.092	1	.295**
	Sig. (2-tailed)	.777	.048	.275	.963	.021	.332	.364		.003
	N	100	100	100	100	100	100	100	100	100
total	Pearson Correlation	.310**	.444**	.319**	.394**	.207*	.089	.369**	.295**	1
	Sig. (2-tailed)	.002	.000	.001	.000	.039	.381	.000	.003	
	N	100	100	100	100	100	100	100	100	100

** . Correlation is significant at the 0.01 level (2-tailed).

* . Correlation is significant at the 0.05 level (2-tailed).

RELIABILITAS


Case Processing Summary

		N	%
Cases	Valid	99	99.0
	Excluded ^a	1	1.0
	Total	100	100.0

a. Listwise deletion based on all variables in the procedure.

Reliability Statistics

Cronbach's	
Alpha	N of Items
.717	25



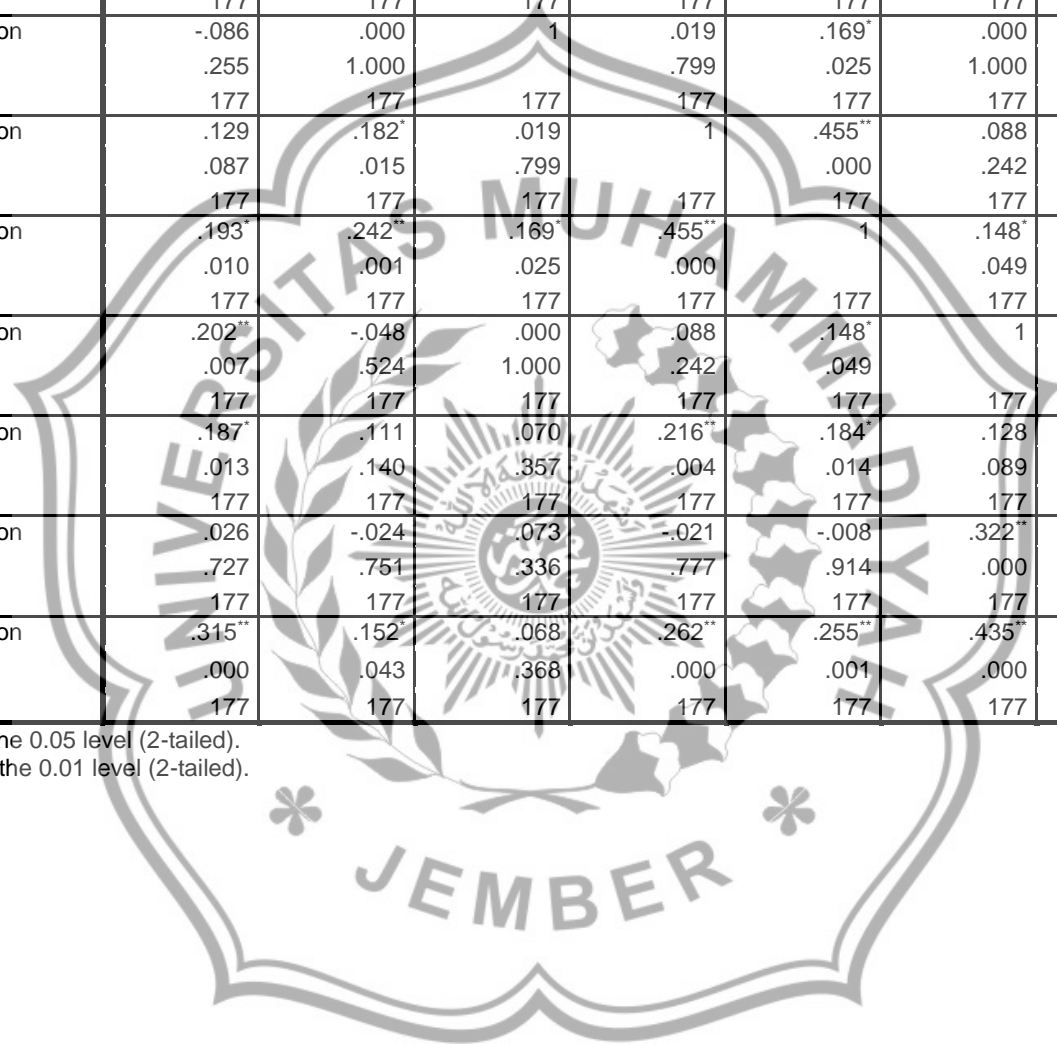
UJI SEBENARNYA

Correlations

		ITEM1	ITEM2	ITEM3	ITEM4	ITEM5	ITEM6	ITEM7	ITEM8	TOTAL
ITEM1	Pearson Correlation	1	.117	-.086	.129	.193*	.202**	.187*	.026	.315**
	Sig. (2-tailed)		.120	.255	.087	.010	.007	.013	.727	.000
	N	177	177	177	177	177	177	177	177	177
ITEM2	Pearson Correlation	.117	1	.000	.182*	.242**	-.048	.111	-.024	.152*
	Sig. (2-tailed)	.120		1.000	.015	.001	.524	.140	.751	.043
	N	177	177	177	177	177	177	177	177	177
ITEM3	Pearson Correlation	-.086	.000	1	.019	.169*	.000	.070	.073	.068
	Sig. (2-tailed)	.255	1.000		.799	.025	1.000	.357	.336	.368
	N	177	177	177	177	177	177	177	177	177
ITEM4	Pearson Correlation	.129	.182*	.019	1	.455**	.088	.216**	-.021	.262**
	Sig. (2-tailed)	.087	.015	.799		.000	.242	.004	.777	.000
	N	177	177	177	177	177	177	177	177	177
ITEM5	Pearson Correlation	.193*	.242**	.169*	.455**	1	.148*	.184*	-.008	.255**
	Sig. (2-tailed)	.010	.001	.025	.000		.049	.014	.914	.001
	N	177	177	177	177	177	177	177	177	177
ITEM6	Pearson Correlation	.202**	-.048	.000	.088	.148*	1	.128	.322**	.435**
	Sig. (2-tailed)	.007	.524	1.000	.242	.049		.089	.000	.000
	N	177	177	177	177	177	177	177	177	177
ITEM7	Pearson Correlation	.187*	.111	.070	.216**	.184*	.128	1	.049	.417**
	Sig. (2-tailed)	.013	.140	.357	.004	.014	.089		.520	.000
	N	177	177	177	177	177	177	177	177	177
ITEM8	Pearson Correlation	.026	-.024	.073	-.021	-.008	.322**	.049	1	.474**
	Sig. (2-tailed)	.727	.751	.336	.777	.914	.000	.520		.000
	N	177	177	177	177	177	177	177	177	177
TOTAL	Pearson Correlation	.315**	.152*	.068	.262**	.255**	.435**	.417**	.474**	1
	Sig. (2-tailed)	.000	.043	.368	.000	.001	.000	.000	.000	
	N	177	177	177	177	177	177	177	177	177

*. Correlation is significant at the 0.05 level (2-tailed).

** . Correlation is significant at the 0.01 level (2-tailed).




Correlations

		ITEM9	ITEM10	ITEM11	ITEM12	ITEM13	ITEM14	ITEM15	ITEM16	TOTAL
ITEM9	Pearson Correlation	1	.442**	.234**	.260**	.231**	.297**	.177*	.187*	.523**
	Sig. (2-tailed)		.000	.002	.000	.002	.000	.018	.013	.000
	N	177	177	177	177	177	177	177	177	177
ITEM10	Pearson Correlation	.442**	1	.146	.253**	.206**	.282**	.187*	.131	.425**
	Sig. (2-tailed)	.000		.052	.001	.006	.000	.013	.082	.000
	N	177	177	177	177	177	177	177	177	177
ITEM11	Pearson Correlation	.234**	.146	1	.296**	.277**	.237**	.241**	.257**	.546**
	Sig. (2-tailed)	.002	.052		.000	.000	.001	.001	.001	.000
	N	177	177	177	177	177	177	177	177	177
ITEM12	Pearson Correlation	.260**	.253**	.296**	1	.128	.265**	.235**	.223**	.533**
	Sig. (2-tailed)	.000	.001	.000		.090	.000	.002	.003	.000
	N	177	177	177	177	177	177	177	177	177
ITEM13	Pearson Correlation	.231**	.206**	.277**	.128	1	.382**	.064	.362**	.517**
	Sig. (2-tailed)	.002	.006	.000	.090		.000	.400	.000	.000
	N	177	177	177	177	177	177	177	177	177
ITEM14	Pearson Correlation	.297**	.282**	.237**	.265**	.382**	1	.173*	.345**	.593**
	Sig. (2-tailed)	.000	.000	.001	.000	.000		.022	.000	.000
	N	177	177	177	177	177	177	177	177	177
ITEM15	Pearson Correlation	.177*	.187*	.241**	.235**	.064	.173*	1	-.010	.376**
	Sig. (2-tailed)	.018	.013	.001	.002	.400	.022		.899	.000
	N	177	177	177	177	177	177	177	177	177
ITEM16	Pearson Correlation	.187*	.131	.257**	.223**	.362**	.345**	-.010	1	.584**
	Sig. (2-tailed)	.013	.082	.001	.003	.000	.000	.899		.000
	N	177	177	177	177	177	177	177	177	177
TOTAL	Pearson Correlation	.523**	.425**	.546**	.533**	.517**	.593**	.376**	.584**	1
	Sig. (2-tailed)	.000	.000	.000	.000	.000	.000	.000	.000	
	N	177	177	177	177	177	177	177	177	177

** . Correlation is significant at the 0.01 level (2-tailed).

* . Correlation is significant at the 0.05 level (2-tailed).




Correlations

		ITEM17	ITEM18	ITEM19	ITEM20	ITEM21	ITEM22	ITEM23	ITEM24	TOTAL
ITEM17	Pearson Correlation	1	.290**	.329**	.229**	.235**	.389**	.332**	.364**	.578**
	Sig. (2-tailed)		.000	.000	.002	.002	.000	.000	.000	.000
	N	177	177	177	177	177	177	177	177	177
ITEM18	Pearson Correlation	.290**	1	.150*	.261**	.185*	.308**	.267**	.424**	.487**
	Sig. (2-tailed)	.000		.046	.000	.014	.000	.000	.000	.000
	N	177	177	177	177	177	177	177	177	177
ITEM19	Pearson Correlation	.329**	.150*	1	.102	.305**	.189*	.402**	.236**	.587**
	Sig. (2-tailed)	.000	.046		.177	.000	.012	.000	.002	.000
	N	177	177	177	177	177	177	177	177	177
ITEM20	Pearson Correlation	.229**	.261**	.102	1	.257**	.165*	.120	.346**	.347**
	Sig. (2-tailed)	.002	.000	.177		.001	.028	.111	.000	.000
	N	177	177	177	177	177	177	177	177	177
ITEM21	Pearson Correlation	.235**	.185*	.305**	.257**	1	.071	.315**	.165*	.556**
	Sig. (2-tailed)	.002	.014	.000	.001		.347	.000	.028	.000
	N	177	177	177	177	177	177	177	177	177
ITEM22	Pearson Correlation	.389**	.308**	.189*	.165*	.071	1	.364**	.473**	.528**
	Sig. (2-tailed)	.000	.000	.012	.028	.347		.000	.000	.000
	N	177	177	177	177	177	177	177	177	177
ITEM23	Pearson Correlation	.332**	.267**	.402**	.120	.315**	.364**	1	.314**	.650**
	Sig. (2-tailed)	.000	.000	.000	.111	.000	.000		.000	.000
	N	177	177	177	177	177	177	177	177	177
ITEM24	Pearson Correlation	.364**	.424**	.236**	.346**	.165*	.473**	.314**	1	.571**
	Sig. (2-tailed)	.000	.000	.002	.000	.028	.000	.000		.000
	N	177	177	177	177	177	177	177	177	177
TOTAL	Pearson Correlation	.578**	.487**	.587**	.347**	.556**	.528**	.650**	.571**	1
	Sig. (2-tailed)	.000	.000	.000	.000	.000	.000	.000	.000	
	N	177	177	177	177	177	177	177	177	177

** . Correlation is significant at the 0.01 level (2-tailed).

* . Correlation is significant at the 0.05 level (2-tailed).

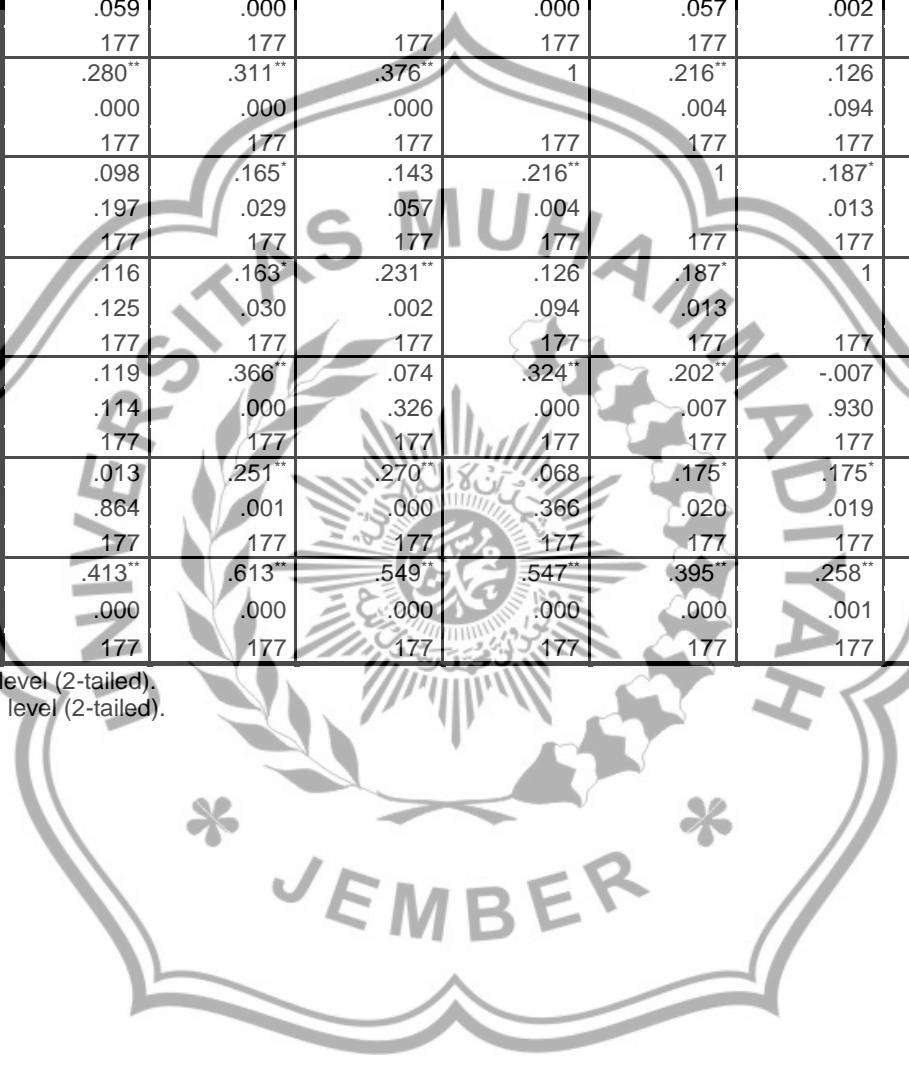


Correlations

		ITEM25	ITEM26	ITEM27	ITEM28	ITEM29	ITEM30	ITEM31	ITEM32	TOTAL
ITEM25	Pearson Correlation	1	.189*	.142	.280**	.098	.116	.119	.013	.413**
	Sig. (2-tailed)		.012	.059	.000	.197	.125	.114	.864	.000
	N	177	177	177	177	177	177	177	177	177
ITEM26	Pearson Correlation	.189*	1	.320**	.311**	.165*	.163*	.366**	.251**	.613**
	Sig. (2-tailed)	.012		.000	.000	.029	.030	.000	.001	.000
	N	177	177	177	177	177	177	177	177	177
ITEM27	Pearson Correlation	.142	.320**	1	.376**	.143	.231**	.074	.270**	.549**
	Sig. (2-tailed)	.059	.000		.000	.057	.002	.326	.000	.000
	N	177	177	177	177	177	177	177	177	177
ITEM28	Pearson Correlation	.280**	.311**	.376**	1	.216**	.126	.324**	.068	.547**
	Sig. (2-tailed)	.000	.000	.000		.004	.094	.000	.366	.000
	N	177	177	177	177	177	177	177	177	177
ITEM29	Pearson Correlation	.098	.165*	.143	.216**	1	.187*	.202**	.175*	.395**
	Sig. (2-tailed)	.197	.029	.057	.004		.013	.007	.020	.000
	N	177	177	177	177	177	177	177	177	177
ITEM30	Pearson Correlation	.116	.163*	.231**	.126	.187*	1	-.007	.175*	.258**
	Sig. (2-tailed)	.125	.030	.002	.094	.013		.930	.019	.001
	N	177	177	177	177	177	177	177	177	177
ITEM31	Pearson Correlation	.119	.366**	.074	.324**	.202**	-.007	1	.168*	.459**
	Sig. (2-tailed)	.114	.000	.326	.000	.007	.930		.025	.000
	N	177	177	177	177	177	177	177	177	177
ITEM32	Pearson Correlation	.013	.251**	.270**	.068	.175*	.175*	.168*	1	.381**
	Sig. (2-tailed)	.864	.001	.000	.366	.020	.019	.025		.000
	N	177	177	177	177	177	177	177	177	177
TOTAL	Pearson Correlation	.413**	.613**	.549**	.547**	.395**	.258**	.459**	.381**	1
	Sig. (2-tailed)	.000	.000	.000	.000	.000	.001	.000	.000	
	N	177	177	177	177	177	177	177	177	177

*. Correlation is significant at the 0.05 level (2-tailed).

** . Correlation is significant at the 0.01 level (2-tailed).



RELIABILITAS


Case Processing Summary

		N	%
Cases	Valid	177	99.4
	Excluded ^a	1	.6
	Total	178	100.0

a. Listwise deletion based on all variables in the procedure.

Reliability Statistics

Cronbach's Alpha	N of Items
.884	31



NORMALITAS

Case Processing Summary

	Cases					
	Valid		Missing		Total	
	N	Percent	N	Percent	N	Percent
TOTAL	177	100.0%	0	0.0%	177	100.0%

Descriptives

		Statistic	Std. Error
TOTAL	Mean	26.19	.403
	95% Confidence Interval for Mean	Lower Bound 25.40 Upper Bound 26.99	
	5% Trimmed Mean	26.72	
	Median	28.00	
	Variance	28.713	
	Std. Deviation	5.358	
	Minimum	5	
	Maximum	32	
	Range	27	
	Interquartile Range	7	
	Skewness	-1.488	.183
	Kurtosis	2.744	.363

Tests of Normality

	Kolmogorov-Smirnov ^a			Shapiro-Wilk		
	Statistic	df	Sig.	Statistic	df	Sig.
TOTAL	.146	177	.000	.868	177	.000

a. Lilliefors Significance Correction