

Nama (Inisial) : Agama :
 Kelas : suku bangsa :
 Usia : Anak ke dari bersaudara
 Jenis Kelamin :

Beberapa pernyataan dibawah ini menanyakan tentang perasaan anda terhadap **AYAH** anda atau orang yang berperan sebagai ayah anda. Apabila anda memiliki lebih dari satu orang yang berperan sebagai ayah (ayah angkat atau ayah tiri) jawablah pertanyaan bagi yang paling mempengaruhi atau yang memiliki peran besar bagi anda. **(Lingkari angka yang sesuai).**

PERNYATAAN	Sangat Tidak Setuju	Tidak Setuju	Setuju	Sangat Setuju
1. Ayah saya menghormati perasaan saya	1	2	3	4
2. Saya merasa ayah telah menjalankan peran yang baik sebagai ayah	1	2	3	4
3. saya berharap saya punya ayah yang lain (berbeda)	1	2	3	4
4. Ayah menerima saya apa adanya	1	2	3	4
5. saya ingin mengerti sudut pandang ayah terhadap sesuatu yang saya minati	1	2	3	4
6. Saya merasa tidak ada gunanya menunjukkan perasaan saya kepada ayah	1	2	3	4
7. Ayah dapat mengetahui ketika saya sedang kesal terhadap sesuatu	1	2	3	4
8. Saya merasa malu ketika membicarakan masalah saya dengan ayah	1	2	3	4
9. Ayah terlalu berharap banyak dari saya	1	2	3	4
10. Saya mudah kesal ketika bersama ayah	1	2	3	4
11. Saya sering merasa kesal lebih dari yang ayah tahu	1	2	3	4
12. Ketika kita mendiskusikan sesuatu, ayah peduli terhadap pendapat saya	1	2	3	4

PERNYATAAN	Sangat Tidak Setuju	Tidak Setuju	Setuju	Sangat Setuju
13. Ayah mempercayai keputusan dan penilaian saya	1	2	3	4
14. Ayah memiliki masalah sendiri, jadi saya tidak mau menambahinya dengan masalah saya	1	2	3	4
15. Ayah membantu saya untuk lebih memahami saya dengan lebih baik	1	2	3	4
16. Saya memberitahu ayah tentang masalah dan kesulitan saya	1	2	3	4
17. Saya merasa marah dengan ayah saya	1	2	3	4
18. Saya tidak mendapat banyak perhatian ayah	1	2	3	4
19. Ayah membantu saya untuk bicara tentang masalah dan kesulitan saya	1	2	3	4
20. Ayah mengerti saya	1	2	3	4
21. Ketika saya marah terhadap sesuatu, ayah berusaha untuk memahami	1	2	3	4
22. Saya mempercayai ayah	1	2	3	4
23. Ayah tidak mengerti terhadap apa yang saya lalui akhir-akhir ini	1	2	3	4
24. Saya bisa mengandalkan ayah ketika saya ingin mengeluarkan "uneg-uneg"	1	2	3	4
25. Jika ayah tahu terhadap sesuatu yang mengganggu saya, dia akan bertanya tentang hal tersebut.	1	2	3	4

Beberapa pernyataan dibawah ini menanyakan tentang perasaan anda terhadap **IBU** anda atau orang yang berperan sebagai ibu anda. Apabila anda memiliki lebih dari satu orang yang berperan sebagai ibu (ibu angkat atau ibu tiri) jawablah pertanyaan bagi yang paling mempengaruhi atau yang memiliki peran besar bagi anda. **(Lingkari angka yang sesuai)**

PERNYATAAN	Sangat Tidak Setuju	Tidak Setuju	Setuju	Sangat Setuju
1. Ibu saya menghormati perasaan saya	1	2	3	4
2. Saya merasa ibu telah menjalankan peran yang baik sebagai ibu saya	1	2	3	4
3. Saya berharap mempunyai ibu yang berbeda	1	2	3	4
4. Ibu menerima saya apa adanya	1	2	3	4
5. Saya ingin mengerti sudut pandang ibu terhadap sesuatu yang saya minati	1	2	3	4
6. Saya merasa tidak ada gunanya menunjukkan perasaan saya kepada ibu	1	2	3	4
7. Ibu saya dapat mengetahui ketika saya sedang kesal terhadap sesuatu	1	2	3	4
8. Membicarakan masalah saya dengan ibu membuat saya malu dan merasa bodoh	1	2	3	4
9. Ibu terlalu berharap banyak dari saya	1	2	3	4
10. Saya mudah kesal ketika bersama ibu	1	2	3	4
11. Ibu saya tidak tahu bahwa saya sering merasa kesal	1	2	3	4
12. Ketika kita mendiskusikan sesuatu, ibu peduli terhadap pendapat saya	1	2	3	4
13. Ibu mempercayai keputusan dan penilaian saya	1	2	3	4

PERNYATAAN	Sangat Tidak Setuju	Tidak Setuju	Setuju	Sangat Setuju
14. Ibu memiliki masalahnya sendiri, jadi saya tidak mau menambahi dengan masalah saya	1	2	3	4
15. Ibu membantu saya untuk lebih memahami saya dengan lebih baik	1	2	3	4
16. Saya memberitahu ibu tentang masalah dan kesulitan saya	1	2	3	4
17. Saya merasa marah dengan ibu saya	1	2	3	4
18. Saya tidak mendapat banyak perhatian dari ibu	1	2	3	4
19. Ibu membantu saya untuk bicara tentang masalah dan kesulitan saya	1	2	3	4
20. Ibu mengerti saya	1	2	3	4
21. Ketika saya marah terhadap sesuatu, ibu berusaha untuk memahami	1	2	3	4
22. Saya mempercayai ibu	1	2	3	4
23. Ibu tidak mengerti terhadap apa yang saya lalui akhir-akhir ini	1	2	3	4
24. Saya bisa mengandalkan ibu ketika saya ingin mengeluarkan "uneg-uneg"	1	2	3	4
25. Jika ibu tahu terhadap sesuatu yang mengganggu saya, dia akan bertanya tentang hal tersebut.	1	2	3	4

PETUNJUK PENGISIAN

Pilihlah satu jawaban pada setiap pernyataan yang paling menggambarkan pendapat dan diri anda sebenarnya. Jawablah dengan jujur dan teliti pada setiap pernyataan. Pastikan anda tidak melewati setiap pernyataan silahkan beri tanda checklist (√) pada salah satu kotak jawaban yang sudah tersedia. Keterangan :

SS : Sangat Setuju

S : Setuju

TS : Tidak Setuju

STS : Sangat Tidak Setuju

No	PERNYATAAN	SS	S	TS	STS
1	Saya merokok supaya merasa tenang.				
2	Rokok sangat penting bagi saya, sehingga saya sering pergi keluar untuk membeli rokok walaupun sudah tengah malam.				
3	Dengan merokok saya akan terlihat keren.				
4	Setiap membutuhkan konsentrasi saya merokok				
5	Dengan merokok saya jadi bersemangat.				
6	Saya merokok untuk menghilangkan suntuk.				
7	Merokok dapat mempererat pergaulan saat berkumpul dengan teman.				
8	Bagi saya merokok sama saja dengan membakar uang.				
9	Bagi saya kesehatan lebih penting dibandingkan dengan nikmatnya merokok.				
10	Setiap hari saya bisa menghabiskan lebih dari 15 batang rokok.				
11	Setiap hari saya selalu menyempatkan diri untuk merokok.				
12	Setiap hari saya menghabiskan rokok 5-14 batang rokok.				
13	Saya mampu menghabiskan satu bungkus rokok setiap hari.				
14	Saya merokok 3 kali sehari.				
15	Saya menghabiskan rokok tidak lebih dari 4 batang rokok setiap hari.				
16	Saya hanya merokok satu batang rokok setiap harinya.				
17	Saya merokok hanya bila diberi oleh teman.				
18	Saya tidak merokok jika saya tidak punya uang untuk membelinya.				
19	Saya merokok saat berada lingkungan sekolah.				
20	Saya merokok di halte ketika menunggu bis.				

NO.	PERNYATAAN	SS	S	TS	STS
21	Saya merokok walaupun di tempat itu terdapat larangan merokok.				
22	Saat berada di kendaraan umum saya tidak merokok.				
23	Ketika berada di dekat anak kecil saya tidak merokok.				
24	Saya tidak merokok ketika berada di lingkungan orang yang saya kenal.				
25	Saya tidak berani merokok saat berada disekolah.				
26	Saya merokok ketika berada di dalam kamar.				
27	Saya sering merokok ketika sedang berada di WC.				
28	Saya tidak merokok saat berada di rumah.				
29	Saya merokok sambil mendengarkan musik.				
30	Saya sering merokok saat sedang sendirian.				
31	Jika sedang meminum kopi saya merokok				
32	Ketika sedang telepon saya merokok				
33	Saya merokok sesudah makan.				
34	Jika ada waktu luang saya gunakan untuk merokok.				
35	Saya merokok ketika berkumpul bersama teman-teman.				
36	Ketika ada masalah saya tidak merokok.				
37	Saya tidak merokok ketika saya dalam keadaan cemas.				
38	Saya tidak merokok ketika bangun tidur dipagi hari.				
39	Ketika sedang mengendarai kendaraan saya tidak merokok				
40	Saya tidak merokok jika sedang pusing.				
41	Saya tidak merokok ketika mengalami kegagalan.				

~TERIMA KASIH~

Hasil Uji Coba Validitas Variabel *Parental Attachment*

SUBSKALA AYAH	R hitung	R tabel	Nilai Sig.	KEPUTUSAN
1.	.598	0,138	.000	VALID
2.	.535	0,138	.000	VALID
3.	.206	0,138	.037	VALID
4.	.488	0,138	.000	VALID
5.	.484	0,138	.000	VALID
6.	.445	0,138	.000	VALID
7.	.613	0,138	.000	VALID
8.	.062	0,138	.538	TIDAK VALID
9.	.251	0,138	.011	VALID
10.	.268	0,138	.006	VALID
11.	.181	0,138	.069	VALID
12.	.524	0,138	.000	VALID
13.	.637	0,138	.000	VALID
14.	.233	0,138	.019	VALID
15.	.656	0,138	.000	VALID
16.	.441	0,138	.000	VALID
17.	.259	0,138	.008	VALID
18.	.311	0,138	.001	VALID
19.	.656	0,138	.000	VALID
20.	.731	0,138	.000	VALID
21.	.604	0,138	.000	VALID
22.	.609	0,138	.000	VALID
23.	.263	0,138	.008	VALID
24.	.546	0,138	.000	VALID
25.	.695	0,138	.000	VALID

ITEM SUBSKALA IBU	R hitung	R tabel	Nilai Sig.	KEPUTUSAN
1.	.402	0,138	.000	VALID
2.	.247	0,138	.013	VALID
3.	.060	0,138	.551	TIDAK VALID
4.	.606	0,138	.000	VALID
5.	.412	0,138	.000	VALID
6.	.236	0,138	.017	VALID
7.	.639	0,138	.000	VALID
8.	.188	0,138	.059	VALID
9.	.433	0,138	.000	VALID
10.	.070	0,138	.489	TIDAK VALID
11.	.005	0,138	.959	TIDAK VALID
12.	.638	0,138	.000	VALID
13.	.559	0,138	.000	VALID
14.	.363	0,138	.000	VALID
15.	.541	0,138	.000	VALID
16.	.508	0,138	.000	VALID
17.	.158	0,138	.014	VALID
18.	.147	0,138	.007	VALID
19.	.544	0,138	.000	VALID
20.	.533	0,138	.000	VALID
21.	.682	0,138	.000	VALID
22.	.428	0,138	.000	VALID
23.	.151	0,138	.013	VALID
24.	.608	0,138	.000	VALID
25.	.567	0,138	.000	VALID

Hasil Uji Coba Validitas Variabel Perilaku Merokok

ITEM	R hitung	R tabel	Nilai Sig.	KEPUTUSAN
1.	.764	0,138	.000	VALID
2.	.700	0,138	.000	VALID
3.	.728	0,138	.000	VALID
4.	.684	0,138	.000	VALID
5.	.637	0,138	.000	VALID
6.	.783	0,138	.000	VALID
7.	.684	0,138	.000	VALID
8.	.266	0,138	.000	VALID
9.	.427	0,138	.000	VALID
10.	.677	0,138	.000	VALID
11.	.780	0,138	.000	VALID
12.	.699	0,138	.000	VALID
13.	.693	0,138	.000	VALID
14.	.694	0,138	.000	VALID
15.	.551	0,138	.000	VALID
16.	.446	0,138	.000	VALID
17.	.285	0,138	.004	VALID
18.	-.100	0,138	.324	TIDAK VALID
19.	.251	0,138	.012	VALID
20.	.471	0,138	.000	VALID
21.	.395	0,138	.000	VALID
22.	.318	0,138	.001	VALID
23.	.229	0,138	.022	VALID
24.	.283	0,138	.004	VALID
25.	.429	0,138	.000	VALID
26.	.534	0,138	.000	VALID
27.	.262	0,138	.000	VALID
28.	.465	0,138	.000	VALID
29.	.696	0,138	.000	VALID
30.	.683	0,138	.000	VALID
31.	.725	0,138	.000	VALID
32.	.633	0,138	.000	VALID
33.	.725	0,138	.000	VALID
34.	.670	0,138	.000	VALID
35.	.639	0,138	.000	VALID
36.	.534	0,138	.000	VALID
37.	.487	0,138	.000	VALID
38.	.450	0,138	.000	VALID
39.	.478	0,138	.000	VALID
40.	.433	0,138	.000	VALID
41.	.456	0,138	.000	VALID

Hasil Uji Coba Reliabilitas Variabel *Parental Attachment*

Case Processing Summary

		N	%
Cases	Valid	100	100.0
	Excluded ^a	0	.0
	Total	100	100.0

a. Listwise deletion based on all variables in the procedure.

Reliability Statistics

Cronbach's Alpha	Cronbach's Alpha Based on Standardized Items	N of Items
.718	.759	50

Hasil Uji Coba Reliabilitas Variabel Perilaku Merokok

Case Processing Summary

		N	%
Cases	Valid	100	100.0
	Excluded ^a	0	.0
	Total	100	100.0

a. Listwise deletion based on all variables in the procedure.

Reliability Statistics

Cronbach's Alpha	Cronbach's Alpha Based on Standardized Items	N of Items
.922	.933	41

Hasil Uji Sebenarnya Validitas Variabel *Parental Attachment*

SUBSKALA AYAH	R hitung	R tabel	Nilai Sig.	KEPUTUSAN
26.	.192	0,138	.000	VALID
27.	.463	0,138	.000	VALID
28.	.221	0,138	.037	VALID
29.	.345	0,138	.000	VALID
30.	.392	0,138	.000	VALID
31.	.410	0,138	.000	VALID
32.	.431	0,138	.000	VALID
33.	.098	0,138	.168	TIDAK VALID
34.	.266	0,138	.011	VALID
35.	.360	0,138	.006	VALID
36.	.306	0,138	.069	VALID
37.	.361	0,138	.000	VALID
38.	.402	0,138	.000	VALID
39.	.284	0,138	.000	VALID
40.	.165	0,138	.000	VALID
41.	.370	0,138	.000	VALID
42.	.190	0,138	.000	VALID
43.	.273	0,138	.007	VALID
44.	.328	0,138	.000	VALID
45.	.220	0,138	.002	VALID
46.	.253	0,138	.000	VALID
47.	.238	0,138	.001	VALID
48.	.419	0,138	.008	VALID
49.	.304	0,138	.000	VALID
50.	.345	0,138	.000	VALID

ITEM SUBSKALA IBU	R hitung	R tabel	Nilai Sig.	KEPUTUSAN
26.	.344	0,138	.000	VALID
27.	.326	0,138	.013	VALID
28.	-.041	0,138	.565	TIDAK VALID
29.	-.063	0,138	.378	TIDAK VALID
30.	.351	0,138	.000	VALID
31.	.306	0,138	.017	VALID
32.	.371	0,138	.000	VALID
33.	.336	0,138	.059	VALID
34.	.034	0,138	.629	TIDAK VALID
35.	.322	0,138	.000	VALID
36.	.277	0,138	.000	VALID
37.	.221	0,138	.002	VALID
38.	.312	0,138	.000	VALID
39.	.271	0,138	.000	VALID
40.	.234	0,138	.000	VALID
41.	.232	0,138	.000	VALID
42.	.180	0,138	.011	VALID
43.	.214	0,138	.007	VALID
44.	.201	0,138	.004	VALID
45.	.328	0,138	.000	VALID
46.	.220	0,138	.002	VALID
47.	.253	0,138	.000	VALID
48.	.238	0,138	.001	VALID
49.	.419	0,138	.000	VALID
50.	.409	0,138	.000	VALID

Hasil Uji Sebenarnya Validitas Variabel Perilaku Merokok

ITEM	R hitung	R tabel	Nilai Sig.	KEPUTUSAN
42.	.751	0,138	.000	VALID
43.	.769	0,138	.000	VALID
44.	.767	0,138	.000	VALID
45.	.739	0,138	.000	VALID
46.	.729	0,138	.000	VALID
47.	.727	0,138	.000	VALID
48.	.712	0,138	.000	VALID
49.	.260	0,138	.000	VALID
50.	.541	0,138	.000	VALID
51.	.620	0,138	.000	VALID
52.	.752	0,138	.000	VALID
53.	.696	0,138	.000	VALID
54.	.716	0,138	.000	VALID
55.	.685	0,138	.000	VALID
56.	.641	0,138	.000	VALID
57.	.494	0,138	.000	VALID
58.	-.200	0,138	.005	TIDAK VALID
59.	-.205	0,138	.004	TIDAK VALID
60.	.446	0,138	.012	VALID
61.	.686	0,138	.000	VALID
62.	.599	0,138	.000	VALID
63.	.314	0,138	.001	VALID
64.	.424	0,138	.022	VALID
65.	.423	0,138	.004	VALID
66.	.429	0,138	.000	VALID
67.	.451	0,138	.000	VALID
68.	.404	0,138	.000	VALID
69.	.347	0,138	.000	VALID
70.	.697	0,138	.000	VALID
71.	.677	0,138	.000	VALID
72.	.653	0,138	.000	VALID
73.	.669	0,138	.000	VALID
74.	.746	0,138	.000	VALID
75.	.717	0,138	.000	VALID
76.	.667	0,138	.000	VALID
77.	.583	0,138	.000	VALID
78.	.562	0,138	.000	VALID
79.	.612	0,138	.000	VALID
80.	.578	0,138	.000	VALID
81.	.573	0,138	.000	VALID
82.	.381	0,138	.000	VALID

Hasil Uji Reliabilitas Variabel *Parental Attachment*

Case Processing Summary

		N	%
Cases	Valid	200	100.0
	Excluded ^a	0	.0
	Total	200	100.0

a. Listwise deletion based on all variables in the procedure.

Reliability Statistics

Cronbach's Alpha	N of Items
.746	50

Hasil Uji Reliabilitas Variabel Perilaku Merokok

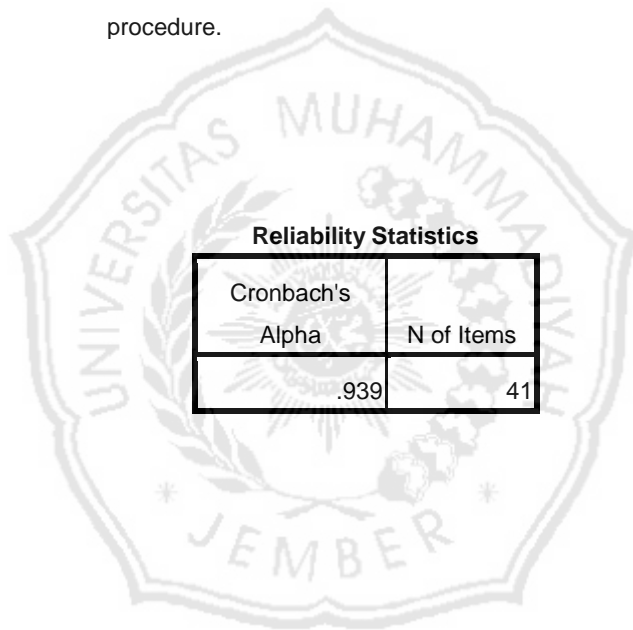
Case Processing Summary

		N	%
Cases	Valid	200	100.0
	Excluded ^a	0	.0
	Total	200	100.0

a. Listwise deletion based on all variables in the procedure.

Reliability Statistics

Cronbach's Alpha	N of Items
.939	41




Hasil Uji Normalitas

One-Sample Kolmogorov-Smirnov Test

		Unstandardized Residual
N		200
Normal Parameters ^a	Mean	.0000000
	Std. Deviation	16.38059442
Most Extreme Differences	Absolute	.063
	Positive	.063
	Negative	-.050
Kolmogorov-Smirnov Z		.885
Asymp. Sig. (2-tailed)		.414

a. Test distribution is Normal.



Hasil Uji Linieritas

Case Processing Summary

	Cases					
	Included		Excluded		Total	
	N	Percent	N	Percent	N	Percent
P_MEROKOK * PERENTAL	200	100.0%	0	.0%	200	100.0%

Report

P_MEROKOK

PERENTAL	Mean	N	Std. Deviation
116	117.00	1	.
123	86.00	1	.
129	74.00	2	12.728
130	87.00	3	19.053
131	84.00	3	23.812
132	90.50	2	3.536
133	86.20	5	15.090
134	87.50	2	3.536
135	70.50	2	24.749
136	94.44	9	21.622
137	75.50	4	22.576
138	90.40	5	11.059
139	83.38	16	20.681
140	91.50	6	19.563
141	86.40	5	7.301
142	78.50	6	15.294
143	79.67	12	16.560
144	77.23	13	22.436
145	79.33	6	13.750
146	81.88	8	23.491

147	65.75	4	10.468
148	76.50	10	15.436
149	56.33	9	6.403
150	63.87	8	9.935
151	62.50	4	12.767
152	71.60	5	16.697
153	86.75	4	24.676
154	68.89	9	11.084
155	61.50	4	8.737
156	70.00	6	14.805
157	68.71	7	8.920
158	64.40	5	11.866
159	71.00	1	.
161	66.50	2	2.121
162	60.33	3	11.372
163	58.00	2	11.314
164	68.00	1	.
165	63.00	1	.
166	70.00	1	.
169	46.00	1	.
170	47.00	1	.
174	46.00	1	.
Total	76.02	200	18.501

ANOVA Table

			Sum of Squares	df	Mean Square	F	Sig.
P_MEROKOK * PERENTAL	Between Groups	(Combined)	24547.306	41	598.715	2.171	.000
		Linearity	14719.469	1	14719.469	53.380	.000
		Deviation from Linearity	9827.837	40	245.696	.891	.657

Within Groups	43568.614	158	275.751		
Total	68115.920	199			

Measures of Association

	R	R Squared	Eta	Eta Squared
P_MEROKOK * PERENTAL	-.465	.216	.600	.360



Hasil Uji Hipotesa

Variables Entered/Removed^b

Model	Variables Entered	Variables Removed	Method
1	PERENTAL ^a		. Enter

a. All requested variables entered.

b. Dependent Variable: P_MEROKOK

Model Summary^b

Model	R	R Square	Adjusted R Square	Std. Error of the Estimate
1	.465 ^a	.216	.212	16.422

a. Predictors: (Constant), PERENTAL

b. Dependent Variable: P_MEROKOK

ANOVA^b

Model		Sum of Squares	df	Mean Square	F	Sig.
1	Regression	14719.469	1	14719.469	54.581	.000 ^a
	Residual	53396.451	198	269.679		
	Total	68115.920	199			

a. Predictors: (Constant), PERENTAL

b. Dependent Variable: P_MEROKOK

Coefficients^a

Model		Unstandardized Coefficients		Standardized Coefficients	t	Sig.
		B	Std. Error	Beta		
1	(Constant)	212.233	18.474		11.488	.000
	PERENTAL	-.934	.126	-.465	-7.388	.000

Coefficients^a

Model		Unstandardized Coefficients		Standardized Coefficients	t	Sig.
		B	Std. Error	Beta		
1	(Constant)	212.233	18.474		11.488	.000
	PERENTAL	-.934	.126	-.465	-7.388	.000

a. Dependent Variable: P_MEROKOK

Residuals Statistics^a

	Minimum	Maximum	Mean	Std. Deviation	N
Predicted Value	49.75	103.91	76.02	8.600	200
Residual	-33.166	53.643	.000	16.381	200
Std. Predicted Value	-3.055	3.243	.000	1.000	200
Std. Residual	-2.020	3.267	.000	.997	200

a. Dependent Variable: P_MEROKOK



PEMERINTAH PROVINSI JAWA TIMUR
DINAS PENDIDIKAN
SMA N 2 JEMBER



Alamat : Jl. Jawa No. 16 Telp (0331)321375 Fax. 324811 Kode Pos. 68121 Jember
Email: info@smn2jember.sch.id website : www.sman2jember.sch.id

SURAT KETERANGAN

Nomor : 421.3 / 44 / 101.6.5.2 / 2018

Yang bertanda tangan di bawah ini :

Nama : Drs. Edy Suyono, M.Si
NIP : 19610721 198601 1 003
Pangkat/ Gol. Ruang : Pembina Utama Muda IV/c
Jabatan : Kepala SMA Negeri 2 Jember

Menerangkan bahwa :


Nama : Rizky Nur Azizah
NIM : 1510811038
Fakultas : Fakultas Psikologi
Jurusan : Psikologi
Program Studi : Psikologi
Universitas : Universitas Muhammadiyah Jember

Yang bersangkutan telah mengadakan penelitian / riset berkenaan dengan penyelesaian tugas studinya dengan judul "*Pengaruh Parental Attachment Terhadap Perilaku Merokok di SMA Negeri 2 Jember*" pada tanggal 17 Juli 2019.

Demikian surat keterangan ini dibuat untuk dapat dipergunakan sebagaimana mestinya.

Jember, 17 Juli 2019

Kepala Sekolah



Drs. EDY SUYONO, M.Si
NIP : 19740909 200003 1 005