

**STUDI KOMPARASI KINERJA KEUANGAN PADA
BANK BRI DAN BANK MANDIRI TAHUN 2015-2017**

SKRIPSI

Diajukan guna melengkapi tugas akhir dan memenuhi salah satu syarat untuk menyelesaikan Program Studi Manajemen (S1) dan memperoleh gelar Sarjana Manajemen



Oleh :

FEBBY ALICHIA KUSTIRANA

15.1041.1194

**PROGRAM STUDI MANAJEMEN
FAKULTAS EKONOMI DAN BISNIS
UNIVERSITAS MUHAMMADIYAH JEMBER**

2019

PENGESAHAN

Skripsi berjudul: **STUDI KOMPARASI KINERJA KEUANGAN PADA BANK BRI DAN BANK MANDIRI TAHUN 2015-2017**, telah diuji dan disahkan oleh Fakultas Ekonomi Universitas Muhammadiyah Jember pada:


Nama : Febby Alichia Kustirana

Hari : Senin

Tanggal : 01 Juli 2019


Tempat : Fakultas Ekonomi dan Bisnis Universitas Muhammadiyah Jember

Tim Penguji,


Bayu Wjiyantni, SE, MM

NPK. 10 09 061

Anggota 1,


Dra. Hj. Retno Endah Supeni, MM

NPK. 95 10 256


Anggota 2,


Achmad Hasan Hafidzi, SE, MM

NPK. 15 09 647


Mengesahkan:

Dekan,


Dr. Arik Susbiyani, M.Si.

NPK.01 09 289

Ketua Program Studi,


Haris Hermawan, SE, MM

NPK. 15 03 643

KATA PENGANTAR

Puji syukur saya persembahkan kepada Allah Subhanahu wa Ta'ala, karena berkat izin dan ridhoNya peneliti dapat menyelesaikan skripsi dengan judul : “STUDI KOMPARASI KINERJA KEUANGAN PADA BANK BRI DAN BANK MANDIRI TAHUN 2015-2017”.

Peneliti sadar bahwa laporan ini tidak mungkin terwujud tanpa bantuan dari pihak lain. Oleh karena itu peneliti menyampaikan ucapan terimakasih kepada:

1. Keluarga tercinta, untuk semua cinta yang mengagumkan, doa, integritas, dukungan dan perhatiannya yang tidak terbatas
2. Dr. Arik Susbiyani, M.Si. sebagai Dekan Fakultas Ekonomi Universitas Muhammadiyah Jember
3. Haris Hermawan, SE, MM sebagai Ketua Program Studi Manajemen
4. Dra. Hj. Retno Endah Supeni, MM. sebagai Dosen Pembimbing I dan Achmad Hasan Hafidzi, SE, MM sebagai Dosen Pembimbing II yang perhatian dan sabar memberikan segenap waktu, pemikiran, bimbingan, juga nasehat sehingga skripsi ini dapat diselesaikan
5. Seluruh dosen dan staf Fakultas Ekonomi Universitas Muhammadiyah Jember yang telah membimbing sampai akhirnya penulis dapat menyelesaikan studi
6. Semua pihak yang tidak bisa disebutkan satu persatu yang telah membantu penulis dalam menyelesaikan skripsi ini

Semoga amal baik yang telah mereka berikan dengan tulus dan ikhlas pada penulis dapat balasan dari Allah SWT. Besar harapan penulis, semoga skripsi ini dapat bermanfaat bagi semua pihak yang membutuhkan.

Jember, 12 Juli 2019

Febby Alichia Kustirana

DAFTAR ISI

HALAMAN JUDUL	i
PERNYATAAN PENULIS.....	ii
PERSETUJUAN SKRIPSI.....	iii
PENGESAHAN SKRIPSI	iv
MOTTO	v
PERSEMBAHAN.....	vi
ABSTRAK	vii
KATA PENGANTAR.....	ix
DAFTAR ISI.....	x
DAFTAR TABEL.....	xii
DAFTAR GAMBAR.....	xiii
DAFTAR LAMPIRAN	xiiv
BAB 1 PENDAHULUAN.....	1
1.1 Latar Belakang.....	1
1.2 Rumusan Masalah.....	6
1.3 Tujuan Penelitian	7
1.4 Manfaat Penelitian	7
BAB 2 TINJAUAN PUSTAKA	8
2.1 Tinjauan Teori	8
2.1.1 Kinerja Keuangan	8
2.1.2 Laporan Keuangan.....	8
2.1.3 Tujuan Laporan Keuangan.....	9
2.1.4 Jenis-Jenis Laporan Keuangan.....	9
2.1.5 <i>Economic Value Added (EVA)</i>	10
2.1.6 <i>Financial Value Added (FVA)</i>	13
2.1.7 <i>Market Value Added (MVA)</i>	16
2.2 Penelitian Terdahulu	17
2.3 Kerangka Konseptual Penelitian.....	22
BAB 3 METODE PENELITIAN.....	23
3.1 Definisi Operasional Penelitian	23
3.2 Desain Penelitian	24
3.3 Jenis Data.....	24
3.4 Metode Pengumpulan Data.....	24
3.5 Teknik Analisis Data	24
BAB 4 HASIL DAN PEMBAHASAN	29
4.1 Gambaran Umum Objek Penelitian	29
4.1.1 PT. Bank Rakyat Indonesia, Tbk	29
4.1.2 PT. Bank Mandiri, Tbk	29

4.2 Penyajian Data Penelitian	30
4.2.1 Kebutuhan Data Analisis EVA	30
4.2.2 Kebutuhan Data Analisis FVA	31
4.2.3 Kebutuhan Data Analisis MVA	32
4.3 Hasil dan Analisis Data.....	32
4.3.1 Analisis EVA (<i>Economic Value Added</i>)	32
4.3.2 Analisis FVA (<i>Financial Value Added</i>).....	37
4.3.3 Analisis MVA (<i>Market Value Added</i>)	41
4.4 Pembahasan	42
4.4.1 Analisis Kinerja Keuangan Bank BRI dan Bank Mandiri Ditinjau dari EVA (<i>Economic Value Added</i>).....	42
4.4.2 Analisis Kinerja Keuangan Bank BRI dan Bank Mandiri Ditinjau dari FVA (<i>Financial Value Added</i>).....	44
4.4.3 Analisis Kinerja Keuangan Bank BRI dan Bank Mandiri Ditinjau dari Analisis MVA (<i>Market Value Added</i>)	45
4.4.4 Komparasi Kinerja Keuangan Bank BRI dan Bank Mandiri Ditinjau dari EVA, FVA, dan MVA.....	47
BAB 5 PENUTUP.....	49
5.1 Kesimpulan	49
5.2 Saran	50
DAFTAR PUSTAKA	51

DAFTAR TABEL

Tabel 1.1	Total Aset Bank Umum Pemerintah Tahun 2015-2017	3
Tabel 1.2	Jumlah Laba Bank Umum Pemerintah Tahun 2015-2017	3
Tabel 1.3	Total Aset dan Laba Bank BRI dan Mandiri Tahun 2015-2017	4
Tabel 2.2	Penyajian Rangkuman Penelitian Terdahulu	17
Tabel 4.1	Kebutuhan Data NOPAT Bank BRI Tahun 2015-2017	30
Tabel 4.2	Kebutuhan Data NOPAT Bank Mandiri Tahun 2015-2017	30
Tabel 4.3	Kebutuhan Data WACC Bank BRI Tahun 2015-2017	30
Tabel 4.4	Kebutuhan Data WACC Bank Mandiri Tahun 2015-2017	31
Tabel 4.5	Kebutuhan Data IC Bank BRI Tahun 2015-2017	31
Tabel 4.6	Kebutuhan Data IC Bank Mandiri Tahun 2015-2017	31
Tabel 4.7	Kebutuhan Data NOPAT Bank BRI Tahun 2015-2017	31
Tabel 4.8	Kebutuhan Data NOPAT Bank Mandiri Tahun 2015-2017	31
Tabel 4.9	Kebutuhan Data ED Bank BRI Tahun 2015-2017	32
Tabel 4.10	Kebutuhan Data ED Bank Mandiri Tahun 2015-2017	32
Tabel 4.11	Kebutuhan Data Analisis MVA Bank BRI dan Bank Mandiri Tahun 2015-2017	32
Tabel 4.12	Hasil Analisis Data NOPAT Bank BRI Tahun 2015-2017	33
Tabel 4.13	Hasil Analisis Data NOPAT Bank Mandiri Tahun 2015-2017	33
Tabel 4.14	Hasil Analisis Data WACC Bank BRI dan Bank Mandiri Tahun 2015-2017	34
Tabel 4.15	Hasil Analisis Data IC Bank BRI Tahun 2015-2017	35
Tabel 4.16	Hasil Analisis Data IC Bank Mandiri Tahun 2015-2017	35
Tabel 4.17	Hasil Analisis Data CC Bank BRI dan Bank Mandiri Tahun 2015-2017	36
Tabel 4.18	Hasil Analisis EVA Bank BRI dan Bank Mandiri Tahun 2015-2017	37
Tabel 4.19	Hasil Analisis Data NOPAT Bank BRI Tahun 2015-2017	38
Tabel 4.20	Hasil Analisis Data NOPAT Bank Mandiri Tahun 2015-2017	38
Tabel 4.21	Hasil Analisis Data ED Bank BRI dan Bank Mandiri Tahun 2015-2017	39
Tabel 4.22	Hasil Analisis Data D Bank BRI dan Bank Mandiri Tahun 2015-2017	40
Tabel 4.23	Hasil Analisis FVA Bank BRI dan Bank Mandiri Tahun 2015-2017	40
Tabel 4.24	Hasil Analisis MVA Bank BRI dan Bank Mandiri Tahun 2015-2017	41

DAFTAR GAMBAR

Gambar 1.1	Pertumbuhan Harga Saham Bank BRI (2010-2018)	5
Gambar 1.2	Pertumbuhan Harga Saham Bank Mandiri (2010-2018).....	5
Gambar 2.3	Kerangka Konseptual Penelitian	22
Gambar 4.4.1	Tingkat Perhitungan <i>Economic Value Added</i> (EVA) pada Bank BRI dan Bank Mandiri tahun 2015-2017	42
Gambar 4.4.2	Tingkat Perhitungan <i>Financial Value Added</i> (FVA) pada Bank BRI dan Bank Mandiri tahun 2015-2017	44
Gambar 4.4.3	Tingkat Perhitungan <i>Market Value Added</i> (EVA) pada Bank BRI dan Bank Mandiri tahun 2015-2017	46



DAFTAR LAMPIRAN

Lampiran 1 Kebutuhan Data Analisis

Lampiran 2 Perhitungan NOPAT (*Net Operating Profit After Taxes*)

Lampiran 3 Perhitungan WACC (*Weighted Average Cost of Capital*)

Lampiran 4 Perhitungan IC (*Invested Capital*)

Lampiran 5 Perhitungan CC (*Capital Charges*)

Lampiran 6 Perhitungan ED (*Equivalent Depreciation*)

Lampiran 7 Perhitungan D (Depresiasi)

Lampiran 8 Perhitungan *Economic Value Added* (EVA)

Lampiran 9 Perhitungan *Financial Value Added* (FVA)

Lampiran 10 Perhitungan *Market Value Added* (MVA)

Lampiran 11 Komparasi EVA (*Economic Value Added*), FVA (*Financial Value Added*), dan MVA (*Market Value Added*)



DAFTAR PUSTAKA

- Economic Value Added (EVA) Pada Perusahaan Plastik Dan Kemasan Yang Terdaftar Di Bursa Efek Indonesia Periode Tahun 2011-2015.* Jurnal EMBA Vol.5 No.2 Juni 2017.
- Alverniatha, Nora dan Samuel Dossugi. Tanpa tahun. *Analisis Perbandingan Economic Value Added (EVA) Dan Financial Value Added (FVA) Sebagai Alat Ukur Penilaian Kinerja Keuangan Pada Industri Perkebunan Di Bursa Efek Indonesia.* Journal of Applied Finance and Accounting 3(1).
- Apriyadona, Richo dan Rohmawati Kusumaningtiyas. 2014. *Analisis Perbandingan Kinerja Keuangan Antara Bank Syariah Dan Bank Konvensional Dengan Metode Economic Value Added.* Jurnal Ilmu Manajemen Volume 2 Nomor 1 Januari 2014.
- Bacidore, J., John, B., Todd, M., and Anjan, T. 1997. *The Search for The Best Financial Performance Measure.* Financial Analysis Journal, Vol. 53, No. 3 (May/June: 1120).
- Brigham, Eugene F., & Joe F. Houston. 2010. *Dasar-Dasar Manajemen Keuangan, Buku 2, Edisi 11.* Jakarta: Salemba Empat.
- Dewi, Meutia. 2017. *Penilaian Kinerja Keuangan Perusahaan dengan Menggunakan Metode EVA (Economic Value Added) (Studi Kasus pada PT. Krakatau Steel Tbk Periode 2012-2016).* Jurnal Manajemen Dan Keuangan, Vol. 6, No. 1, Mei 2017.
- Fahmi, Irham . 2013. *Analisis Laporan Keuangan.* Bandung : Alfabeta.
- Firdausi, Muhammad Ridho, dkk. 2017. *Analisis Kinerja Keangan Dengan Menggunakan Economic Value Added (EVA) Financial Value Added (FVA) dan Market Value Added (MVA).* e-Proceeding of Management : Vol.4, No.2 Agustus 2017.
- Gumanti, Tatang Ary, Moeljadi dan Elok Sri Utami. 2018. *Metode Penelitian Keuangan.* Jakarta : Mitra Wacana Media
- Hermawan, Andik. 2017. *Analisis Economic Value Added (EVA) dan Financial Value Added (FVA) Untuk Menilai Kinerja Keuangan Perusahaan Yang Terdaftar di BEI.* Simki-Economic Vol. 01 No. 04 Tahun 2017.
- Hidayati, Ismi Wenda, Topowijono dan M.G. Wi Endang N.P. 2015. *Analisis Economic Value Added (EVA) dan Financial Value Added (FVA) Sebagai Salah Satu Alat Ukur Kinerja Keuangan Perusahaan.* Jurnal Administrasi Bisnis (JAB) Vol. 25 No. 2 Agustus 2015.
- Iramani, Rr dan Erie Febrian. (2005). *Financial Value Added: Suatu Paradigma dalam Pegukuran Kinerja dan Nilai Tambah Perusahaan.* Jurnal Akuntansi & Keuangan, Vol. 7, No. 1, Mei 2005.

- Keown, Arthur J., David F. Scott., John. Martin., & J. William Petty. 2010. *Manajemen Keuangan, Prinsip dan Penerapan, Edisi Kesepuluh, jilid 2.* Jakarta: Indeks.
- Margaretha, Farah. 2011. *Manajemen Keuangan untuk Manajer Nonkeuangan.* Jakarta : Erlangga.
- Mursalim. 2009. *Economic Value Added dan Market Value Added Dampaknya Terhadap Nilai Perusahaan.* Jurnal Keuangan dan Perbankan Vo. 13 No. 3, September 2009.
- Novianti. 2017. *Kinerja Keuanga Dengan Metode Economic Value Added (EVA) dan Financial Value Added (FVA) Pada PT. Samudra Indonesia, Tbk.* Bisma, Vol. 1, No. 12, April 2017.
- Prasetya, Yoga. 2015. *Analisis Perbandingan Kinerja Keuangan Antara Bank Mandiri Dan Bank Rakyat Indonesia Berdasarkan Metode Economic Value Added Dan Market Value Added Pada Tahun 2011-2013.* e-Proceeding of Management : Vol.2, No.1 April 2015.
- Prof. Kuncoro, Mudrajad, Ph.D. 2013. *Metode Riset Untuk Bisnis dan Ekonomi.* Jakarta : Erlangga.
- Pura, Rahman. 2013. *Pengantar Akuntansi 1.* Jakarta : Erlangga.
- Putra, Edisah dan Lisa Liyanti. 2016. *Analisis Kinerja Keuanagan Dengan Menggunakan Economic Value Added (EVA) dan Financial Value Added (FVA) Pada PT. Perkebunan Nusantara III (Persero) Medan.* Jurnal Riset Akuntansi & Bisnis Vol. 16 No. 2, September 2016.
- Rudianto. 2009. *Penganggaran.* Jakarta : Erlangga
- Simbolon, Ratih F.D, dkk. 2014. *Analisis Economic Value Added (EVA) Untuk Menilai Kinerja Keuangan Perusahaan.* Jurnal Administrai Bisnis (JAB) Vol.8 No. 1 Februari 2014.
- Umboh, David J. dkk. 2015. *Analisis Perbandingan Kinerja Keuangan Menggunakan Metode Economic Value Added Pada PT. Media Nusantara Citra Tbk dan PT. Surya Citra Media Tbk Periode Tahun 2010-2014.* Jurnal EMBA Vol. 3 No. 2 Juni 2015.
- Young, S., & Stephen O'Byrne. 2001. *EVA and Value Based Management: A Practical Guide to Implementation.* United States: McGrawn-Hill.
- Zulvina, Rakhmi Ayu dan Musdholifah. 2010. *Analisis Perbandingan Kinerja Keuangan Sebelum dan Sesudah Merger dengan Menggunakan Metode Economic Value Added (EVA) dan Market Value Added (MVA) Pada PT Unilever Tbk.* AKRUAL 1(2) (2010).
- Universitas Muhammadiyah Jember. 2018. *Pedoman Penulisan Skripsi Fakultas Ekonomi.* Jember: Universitas Muhammadiyah Jember

www.wikipedia.org

www.ojk.go.id

www.bi.go.id

www.idx.co.id

www.bri.co.id

www.mandiri.co.id

<https://finance.yahoo.com>

www.keuangan.kontan.co.id (diakses 25 September 2018)

www.cnnindonesia.com (diakses 14 Februari 2017)

