

**PERBANDINGAN TINGKAT KESEHATAN KEUANGAN PERUSAHAAN  
ASURANSI MILIK PEMERINTAH DAN SWASTA DI INDONESIA**

**SKRIPSI**

**Diajukan untuk memenuhi salah satu syarat  
memperoleh gelar Sarjana Manajemen**



**Oleh :**

**LAILA**

**15.1041.1208**

**PROGRAM STUDI MANAJEMEN  
FAKULTAS EKONOMI DAN BISNIS  
UNIVERSITAS MUHAMMADIYAH JEMBER  
2019**

## PERNYATAAN

Saya yang bertanda tangan di bawah ini :

Nama : LAILA  
NIM : 1510411208  
Prodi : Manajemen

Menyatakan dengan sebenar-benarnya bahwa karya ilmiah berupa skripsi yang berjudul : PERBANDINGAN TINGKAT KESEHATAN KEUANGAN PERUSAHAAN ASURANSI MILIK PEMERINTAH DAN SWASTA DI INDONESIA; adalah hasil karya sendiri. Kecuali jika dalam beberapa kutipan substansi telah saya sebutkan sumbernya. Belum pernah diajukan pada institusi manapun, serta bukan karya plagiat atau jiplakan. Saya bertanggung jawab atas keaslian, keabsahan, dan kebenaran isinya sesuai dengan sikap ilmiah.

Demikian pernyataan ini saya buat dengan sebenarnya, tanpa adanya tekanan dan paksaan dari pihak manapun serta saya bersedia memperoleh sanksi akademik dan siap dituntut di muka hukum, jika ternyata di kemudian hari ada pihak-pihak yang dirugikan dari pernyataan yang tidak benar tersebut.

Jember, 17 April 2019

Yang menyatakan

LAILA


NIM. 1510411208

# SKRIPSI

## PERBANDINGAN TINGKAT KESEHATAN KEUANGAN PERUSAHAAN ASURANSI MILIK PEMERINTAH DAN SWASTA DI INDONESIA

Oleh :

**LAILA**  
**NIM. 15.1041.1208**



**Pembimbing :**

**Dosen Pembimbing Utama : Maheni Ika Sari, SE,MM.**

**Dosen Pembimbing Pendamping: Ahmad Hasan Hafidzi, SE,MM.**


## PENGESAHAN

Skripsi berjudul: **PERBANDINGAN TINGKAT KESEHATAN KEUANGAN PERUSAHAAN ASURANSI MILIK PEMERINTAH DAN SWASTA DI INDONESIA**, telah diuji dan disahkan oleh Fakultas Ekonomi Universitas Muhammadiyah Jember pada:

Nama : LAILA

Hari : Kamis

Tanggal : 25 April 2019

Tempat : Fakultas Ekonomi Universitas Muhammadiyah Jember

Tim Penguji,

Dra.Hj. Retno Endah Supeni,MM

NIP: 95 10 256

Anggota 1,

Anggota 2,

Maheni Ika Sari,SE,MM

NIP :197708112005012001

Ahmad Hasan Hafidzi,SE,MM.

NPK : 15 09 647

Mengesahkan:

Dekan,

Ketua Program Studi,

Dr. Arik Susbiyani, M.Si

NPK. 01 09 289

Haris Hermawan,SE,MM

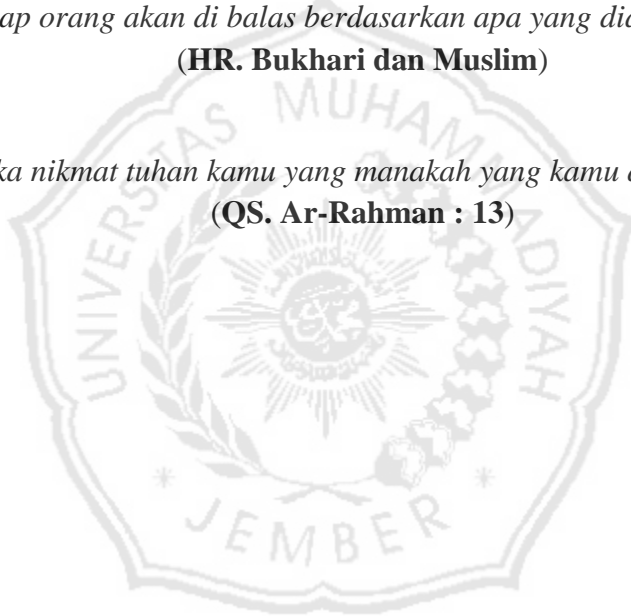
NPK 15 03 643

## MOTTO

*Memulai Dengan penuh keyakinan  
Menjalankan dengan penuh ke iklasan  
Menyelesaikan dengan penuh kebahagiaan*  
**(Qs. Al-insyirah)**

*“Sesungguhnya setiap perbuatan tergantung niatnya. Dan sesungguhnya  
setiap orang akan di balas berdasarkan apa yang dia niatkan ”*  
**(HR. Bukhari dan Muslim)**

*"Maka nikmat tuhan kamu yang manakah yang kamu dustakan ?."*  
**(QS. Ar-Rahman : 13)**



## PERSEMBAHAN


Hasil karya tulis ini kupersembahkan untuk semua orang yang menjadi bagian dalam hidupku :

- ❖ **Allah SWT**, segala puji syukur atas kehadirat-Nya yang telah memberikan rahmat serta hidayahnya sehingga saya bisa menyelesaikan skripsi ini dengan baik dan diberikan kemudahan.
- ❖ **Kedua orang tua** tercinta, Ibu Murnaini dan Bapak H. Senol yang sudah mendidik, membesarkan saya dan memberikan motivasi, semangat, dukungan dan doa saat mengerjakan skripsi ini, tanpa kenal lelah rela bekerja keras dalam membiayai kuliah saya sehingga saya bisa menyelesaikan skripsi ini dengan tepat waktu.
- ❖ Kepada kakek saya H.usman dan Nenek saya HJ. Amal terimakasih yang selalu memberikan support dan motivasi, semangat, dukungan dan doa sehingga skripsi ini selesai dengan baik.
- ❖ Kepada Almamater tercinta **Universitas Muhammadiyah Jember** Tempatku memperoleh ilmu dan merancang mimpi untuk jalan menuju kesuksesan.
- ❖ Kepada dosen pembimbing saya **Ibu. Maheni Ika Sari, SE,MM. Dan Bpk. Ahmad Hasan Hafidzi,SE,MM.** terimakasih atas bimbingan serta kesabarannya dalam membimbing dan memberikan masukan terbaik, sehingga skripsi ini dapat terselesaikan dengan baik.
- ❖ Adikku faizah dan juga lucky Fatmala dewi yang telah mendukung dan memberi semangat serta membantu proses skripsi ini hingga selesai .
- ❖ **Sahabat terbaik** Dianovita Indah Atiqoh, Ulvatul Hasanah, Vieda, Ilmiatul Hasanah, yang selalu memberikan support dan motivasi, semangat, dukungan dan doa sehingga skripsi ini selesai dengan baik.
- ❖ Kepada Dulur Kembar Pitu, Ulvatul Hasanah, Adis permatasi, febby alichia kustirana, eko wahyuningsih, Roni Setiawan, Nisful Iman, yang selalu setia dan selalu bersama dalam menjalani kehidupan perkuliahan, mulai dari semester satu sampai dengan menyelesaikan tugas skripsi. Terimakasih untuk Do'a dan semangatnya.
- ❖ **Teman-teman seperjuangan Manajemen E 2015**, semoga sukses semuanya dan bisa berteman dunia akhirat amiiiiinnnnnnn...
- ❖ **Tim bimbingan bapak hasan squad** terutama buat Riska Aditia Rosanti terima kasih sudah mau berjuang bareng, dan buat semuanya terimakasih sudah memberi dukungan hingga terselesainya skripsi ini.

## ABSTRAK

Penelitian ini bertujuan untuk mengetahui perbedaan tingkat kesehatan keuangan perusahaan asuransi milik pemerintah dan swasta berdasarkan rasio current ratio, ROA, ROE dan RBC. Populasi penelitian ini ada 9 perusahaan asuransi milik pemerintah dan 11 perusahaan asuransi milik swasta. Berdasarkan metode *Purposive sampling* jumlah sampel penelitian ini sebanyak 6 perusahaan asuransi milik pemerintah dan 6 perusahaan asuransi milik swasta tahun 2013-2017. Metode analisis data yang digunakan dalam penelitian ini adalah menggunakan uji beda *independent sample t-test* untuk membuktikan hipotesis. Hasil penelitian menunjukkan tidak terdapat perbedaan tingkat kesehatan keuangan perusahaan asuransi milik pemerintah dan swasta berdasarkan rasio Current ratio, ROA, ROE, Namun demikian, terdapat perbedaan yang signifikan pada RBC antara perusahaan asuransi milik pemerintah dengan perusahaan asuransi milik swasta.


**Kata Kunci :** Current ratio, ROA, ROE, RBC, Tingkat Kesehatan Keuangan.



## **ABSTRACT**

*This study aims to determine the differences in the level of financial health of state-owned and private insurance companies based on Current ratios, ROA, ROE and RBC. The population of this research is 9 government-owned insurance companies and 11 private-owned insurance companies. Based on the Purposive sampling method the number of samples of this study were 6 government-owned insurance companies and 6 private-owned insurance companies in 2013-2017. The data analysis method used in this study is to use a different test independent sample t-test to prove the hypothesis. The results showed that there were no differences in the level of financial health of state-owned and private insurance companies based on Liquidity, ROA, ROE ratio. However, there were significant differences in RBC between government-owned insurance companies and private-owned insurance companies.*

*Keywords: Current ratio, ROA, ROE, RBC, Financial Soundness.*





## KATA PENGANTAR

Puji syukur peneliti panjatkan kehadirat Allah SWT, karena berkat rahmat dan hidayah-Nya peneliti dapat menyelesaikan skripsi yang berjudul “Perbandingan Tingkat Kesehatan Keuangan Perusahaan Asuransi Milik Pemerintah Dan Swasta Di Indonesia”. Peneliti merasa bahwa dalam penyusunan skripsi ini, peneliti banyak mendapat masukan dan bimbingan dari berbagai pihak, maka pada kesempatan ini peneliti mengucapkan terimakasih kepada yang terhormat:

1. Ibu Dr. Arik Susbiyani, Msi , selaku Dekan Fakultas Ekonomi Universitas Muhammadiyah Jember
2. Bapak Haris Hermawan, SE, MM, selaku Ketua Program Studi Manajemen Fakultas Ekonomi Universitas Muhammadiyah Jember
3. Ibu Dra. Hj. Retno Endah Supeni, MM, selaku dosen penguji skripsi yang bersedia memberikan saran, bimbingan, dan arahan yang bermanfaat demi kesempurnaan skripsi ini.
4. Ibu Maheni Ika Sari, SE, MM. selaku pembimbing I dan Bapak. Ahmad Hasan Hafidzi, SE, MM. selaku pembimbing II yang telah meluangkan waktunya untuk membimbing dan memberi pengarahan perbaikan dan kesempurnaan skripsi ini serta memberikan saran dan petunjuk dalam penyelesaian skripsi ini.
5. Seluruh dosen dan staf Fakultas Ekonomi Universitas Muhammadiyah Jember
6. Kedua orang tua dan seluruh keluarga yang telah memberikan doa dan semangat.
7. Teman-teman seperjuangan Fakultas Ekonomi Program Studi Manajemen Universitas Muhammadiyah Jember 2015 tanpa terkecuali atas kebersamaannya.

Peneliti menyadari bahwa penyusunan skripsi ini masih belum sempurna, oleh karena itu peneliti mengharapkan berbagai kritik dan saran yang bersifat membangun bagi penelitian ini. Akhir kata peneliti mengharapkan semoga skripsi ini dapat bermanfaat bagi semua yang membacanya dan sebagai wahana menambah pengetahuan serta pemikiran. Semoga Allah SWT tetap memberikan rahmat dan hidayah-Nya kepada kita semua. Amin.

Jember, 17 April 2019

Peneliti

## DAFTAR ISI

<b>HALAMAN JUDUL .....</b>	<b>i</b>
<b>HALAMAN PERNYATAAN.....</b>	<b>ii</b>
<b>HALAMAN PEMBIMBING.....</b>	<b>iii</b>
<b>HALAMAN PENGESAHAN.....</b>	<b>iv</b>
<b>MOTTO .....</b>	<b>v</b>
<b>PERSEMBAHAN.....</b>	<b>vi</b>
<b>ABSTRAK .....</b>	<b>vii</b>
<b>KATA PENGANTAR.....</b>	<b>ix</b>
<b>DAFTAR ISI.....</b>	<b>x</b>
<b>DAFTAR TABEL.....</b>	<b>xiii</b>
<b>DAFTAR GAMBAR.....</b>	<b>xv</b>
<b>DAFTAR LAMPIRAN .....</b>	<b>xvi</b>
<b>BAB 1. PENDAHULUAN.....</b>	<b>1</b>
1.1 LatarBelakang .....	1
1.2 RumusanMasalah.....	6
1.3 Tujuan Penelitian .....	6
1.4 Manfaat Penelitian .....	6
<b>BAB 2. TINJAUAN PUSTAKA.....</b>	<b>7</b>
2.1 Pengertian Asuransi .....	7
2.1.1 Unsur-unsur Asuransi.....	7
2.1.2 Tujuan Asuransi.....	8
2.1.3 Prinsip-prinsip Dasar Asuransi.....	8
2.2 Kinerja Keuangan.....	9
2.3 Laporan Keuangan .....	9
2.3.1 Tujuan Laporan Keuangan .....	9
2.4 Rasio Keuangan.....	10
2.4.1 Manfaat Analisis Rasio Keuangan .....	11
2.4.2 Keunggulan Analisis Rasio Keuangan .....	11

2.5 Tingkat Kesehatan Keuangan .....	12
2.6 Tinjauan Penelitian Terdahulu .....	13
2.7 Konseptual Penelitian.....	17
2.8 Hipotesis .....	18
<b>BAB 3. METODE PENELITIAN .....</b>	<b>21</b>
3.1 Identifikasi Variabel.....	21
3.2 Definisi Variabel Oprasional.....	21
3.3 Desain Penelitian.....	21
3.4 Jenis Data Penelitian .....	22
3.4.1 Data Primer.....	22
3.4.2 Data Skunder .....	22
3.5 Teknik Pengambilan Sampel.....	22
3.5.1 Populasi .....	22
3.5.2 Sampel .....	22
3.6 Teknik Pengumpulan Data.....	23
3.7 Teknik Analisis data.....	24
3.7.1 Uji Normalitas Data.....	24
3.7.2 Uji <i>Independent Sample T-test</i> .....	24
<b>BAB 4. HASIL DAN PEMBAHASAN .....</b>	<b>25</b>
4.1 Gambaran Umum Objek Penelitian .....	25
4.1.1 sejarah Asuransi Milik Pemerintah .....	25
4.1.2 sejarah Asuransi Milik Swasta .....	28
4.2 Deskripsi Data atau Variabel Penelitian.....	31
4.2.1 Deskripsi Data Current Ratio asuransi pemerintah dan Swasta ....	31
4.2.2 Deskripsi Data ROA asuransi pemerintah dan Swasta.....	33
4.2.3 Deskripsi Data ROE asuransi pemerintah dan Swasta .....	34
4.2.4 Deskripsi Data RBC asuransi pemerintah dan Swasta .....	35
4.3 Uji Normalitas Data .....	36
4.4 Rata-rata (group statistic) Tingkat Kesehatan Keuangan.....	37

4.5 Uji Independent Sample T-test.....	39
4.6 Pembahasan.....	42
<b>BAB 5. KESIMPULAN DAN SARAN .....</b>	<b>46</b>
5.1 Kesimpulan .....	46
5.2 Saran.....	46
<b>DAFTAR PUSTAKA .....</b>	<b>48</b>
<b>DAFTAR LAMPIRAN .....</b>	<b>.....</b>



## DAFTAR TABEL

Tabel 1.1 Perkembangan Total Assets Perusahaan Asuransi Milik Pemerintah dan Swata Selama Periode 2013-2017 .....	4
Tabel 2.2 Ringkasan Penelitian Terdahulu.....	15
Tabel 3.3 Populasi Penelitian .....	22
Tabel 3.4 Sampel Penelitian dan Sampling.....	23
Tabel 4.2 Deskripsi Data Current Ratio Perusahaan Asuransi Milik Pemerintah Tahun 2013-2017 .....	32
Tabel 4.3 Deskripsi Data Current Ratio Perusahaan Asuransi Milik Swasta Tahun 2013-2017 .....	32
Tabel 4.4 Deskripsi Data ROA Perusahaan Asuransi Milik Pemerintah Tahun 2013-2017.....	33
Tabel 4.5 Deskripsi Data ROA Perusahaan Asuransi Milik Swasta Tahun 2013-2017 .....	33
Tabel 4.6 Deskripsi Data ROE Perusahaan Asuransi Milik Pemerintah Tahun 2013-2017 .....	34
Tabel 4.7 Deskripsi Data ROE Perusahaan Asuransi Milik Swasta Tahun 2013-2017 .....	34
Tabel 4.8 Deskripsi Data RBC Perusahaan Asuransi Milik Pemerintah Tahun 2015-2017 .....	35
Tabel 4.9 Deskripsi Data RBC Perusahaan Asuransi Milik Swasta Tahun 2013-2017 .....	35
Tabel 4.10 Uji On-Sample Kolmogorov-Smirnov Test Perusahaan Asuransi Pemerintah .....	36
Tabel 4.11 Uji On-Sample Kolmogorov-Smirnov Test Perusahaan Asuransi Swasta .....	37
Tabel 4.12 Uji Group Statistic (Mean).....	38
Tabel 4.13 Hasil Uji <i>Independent Sample T-test</i> Variabel Current ratio .....	39

Tabel 4.14 Hasil Uji <i>Independent Sample T-test</i> Variabel ROA .....	40
Tabel 4.15 Hasil Uji <i>Independent Sample T-test</i> Variabel ROE .....	41
Tabel 4.16 Hasil Uji <i>Independent Sample T-test</i> Variabel RBC .....	42



## DAFTAR GAMBAR

Gambar 2.1 Kerangka Konseptual .....18



## DAFTAR LAMPIRAN

Lampiran 1. Populasi dan Sampel .....
Lampiran 2 Deskripsi Data dan Variabel penelitian .....
Lampiran 3 Uji Normalitas Data .....
Lampiran 4 Uji <i>Group Statistic</i> (Mean) .....
Lampiran 5 Uji <i>Independent Sample T-test</i> .....





## DAFTAR PUSTAKA

- Abbas Salim. 1993. *Asuransi Dan Manajemen Risiko*. Jakarta: Pt Raja Grafindo Persada.
- Budi Untung. 2015. *Buku Cerdas Asuransi*. Yogyakarta: Andi.
- Dona, 2016. Analisis Rasio Keuangan Untuk Mengukur Tingkat Kesehatan Keuangan Di Pt Garuda Indonesia Persero Tbk. *Journal Of Applied Business And Economis* Vol. 3 No. 1(Sep 2016) 35-49.
- Hafida, Hadi, dan Marmono 2016, Analisis Perbandingan Tingkat Kesehatan Keuangan Perusahaan Asuransi Milik Pemerintah dan Swasta Di Indonesia. *Artikel Ilmiah Mahasiswa 2016*.Hal 1-6.
- Irham Fahmi 2017. *Laporan Keuangan Dan Kinerja Keuangan*.Bandung: Penerbit Alfabeta.
- I Made Sudana.2011. *Manajemen Keuangan Perusahaan*. Jakarta: PT. Gelora Aksara Pratama.
- Jumirin. Veronica 2011. Analisis Perbandingan Kinerja Keuangan Antara Perusahaan Farmasi Milik Pemerintah (Bumn) Dengan Perusahaan Farmasi Swasta Yang Terdaftar Di Bursa Efek Indonesia.*Jurnal Spread*.Vol. 1.No 1,April 2011. Hal 37-48.
- Keputusan Menteri Keuangan Republik Indonesia Nomor 53/ Pmk.010/2012 Tentang Kesehatan Keuangan Perusahaan Asuransi dan Perusahaan Reasuransi.
- Mudrajad Kuncoro 2013. *Metode Riset Untuk Bisnis dan Ekonomi*. Jakarta: PT. Gelora Aksara Pratama.
- Nicodemus Dan Aandri.2013. Analisis Komparasi Kinerja Keuangan Perusahaan Asuransi Jiwa Nasional Dan Perusahaan Asuransi Jiwa Patungan.Makalah Dipresentasikan Pada Seminar Nasional & Call For Paper Forum Manajemen Indonesia (FMI) Ke-5 Di Pontianak,Hal 23-26 Oktober 2013.

Peraturan Menteri Negara Badan Usaha Milik Negara No. Per-04/Mbu/2011 Tentang Indikator Penilaian Tingkat Kesehatan Badan Usaha Milik Negara Jasa Keuangan Bidang Usaha Perasuransian Dan Jasa Penjaminan.

Gladys, 2013. Perbandingan Kinerja Keuangan Perusahaan Farmasi Milik Negara Dan Milik Swasta Yang Teaftar Di Bursa Efek Indonesia. *Jurnal Emba*, Vol. 1 No.4 Desember 2013, Hal 335-361. Issn 2303-1174.

Satya, Parengkuan, dan Paulina 2016. Analisis Perbandingan Kinerja Keuangan Pada Perusahaan Farmasi Yang Terdaftar Di Bei Periode 2011-2014. *Jurnal Berkala Ilmiah Efisiensi*. Vol 16 No 03 Thn 2016. Hal 27-37.

Sindi, Raden dan Sri, 2015. Analisis Rasio Keuangan Dan Risk Based Capital Untuk Menilai Kinerja Keuangan Perusahaan Asuransi. *Jurnal Adminitrasi Bisnis (Jab)*, Vol.22. Hal 1-9. No. 1, Mei 2015. Universitas Brawijaya.

Sugiyono. 2009. *Metode Penelitian Kuantitatif dan Kualitatif*. Bandung: CV. Alfabeta.

Raharjaputra S. Hendra 2011. *Manajemen keuangan dan Akuntansi untuk eksekutif Perusahaan*. Salemba Empat. Jakarta.

Undang-undang Republik Indonesia No. 2 tahun 1992 tentang usaha perasuransian.

Undang-undang Republik Indonesia No.40 tahun 2015 tentang Perasuransian.

Trihendradi, T. 2012. *Aplikasi Praktis SPSS 21 Analisis Data Statistik*. Penerbit Andi. Yogyakarta.

Yves Regina dan Mewengkang. 2013. Analisis Perbandingan Kinerja Keuangan Bank Pemerintah Dan Bank Umum Swasta Nasional Yang Tercatat Di Bei. *Jurnal Emba*. Vol .1 No. 4 Desember 2013. Hal 344-355.

[Www.Idx.Ac.Id.](http://www.idx.ac.id)

[Www.Ojk.Go.Id.](http://www.ojk.go.id)

[Https://Www.Sahamok.Com/Perusahaan-Asuransi/](https://www.sahamok.com/perusahaan-asuransi/) Diunduh Pada Tanggal 15 November 2018.

<http://bumn.go.id/data/upload/epaper/profil2018/13/index.html> diunduh pada tanggal 15 November 2018

<https://www.laporan.keuangan.idx.ac.id/2015-2017>. Diunduh pada tanggal 8 April 2019

<https://www.laporan.keuangan.ojk.go.id/2013-2017>. Diunduh pada tanggal 8 April 2019

