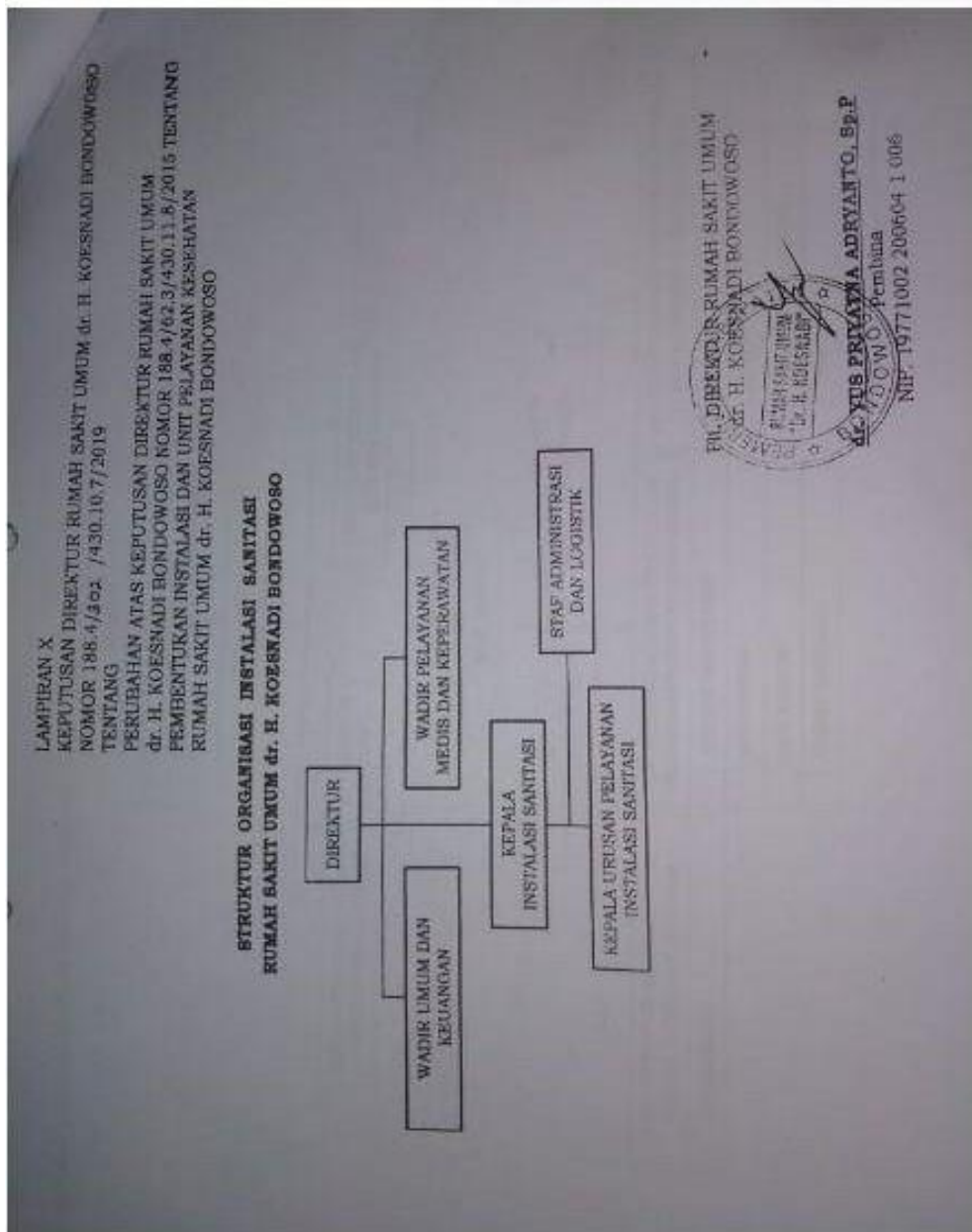
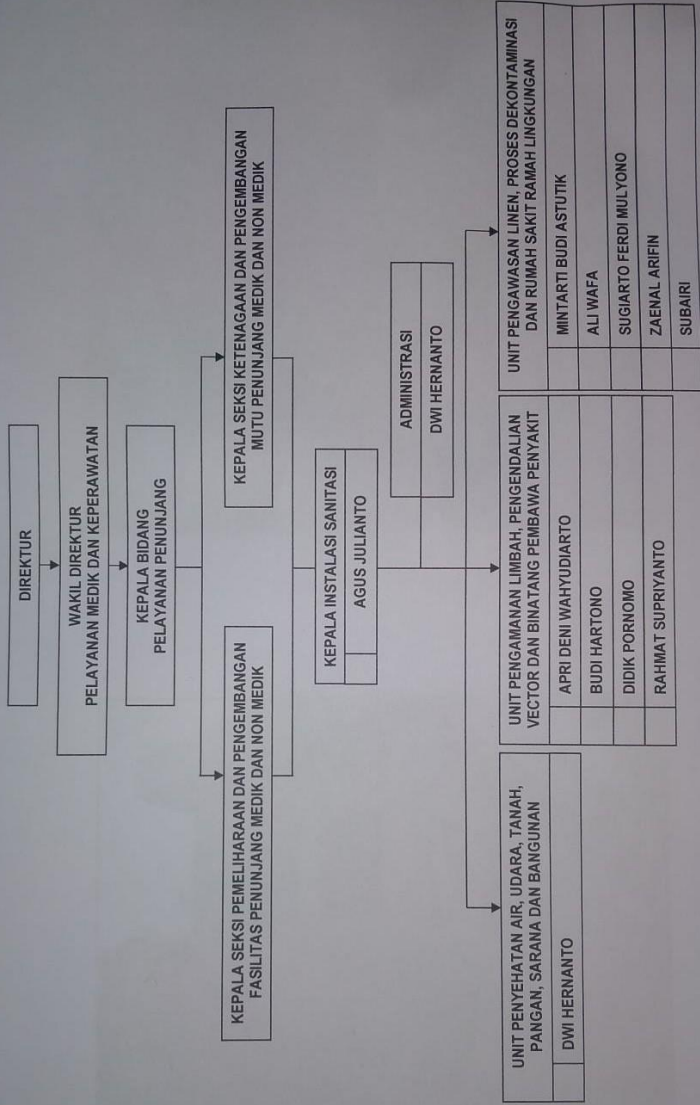




Struktur Organisasi Instalasi Sanitasi RSU. dr. Koesnadi Bondowoso



Struktur Organisasi Instalasi Sanitasi RSU Dr. Koesnadi Bondowoso



 **PEMERINTAH KABUPATEN BONDOWOSO**
BADAN LAYANAN UMUM DAERAH
RUMAH SAKIT UMUM dr. H. KOESNADI
Jl. Kapten PierreTendean No. 3 Telepon (0332) 421974. Fax.0332 422311
Website: rsudrkoesnadi.go.id, Email: rsukoesnadi@gmail.com
BONDOWOSO
Kode Pos: 68214


KOMISI AKREDITASI RUMAH SAKIT
★★★★★

Bondowoso, 04 Mei 2020

Nomor : 070/182/430.10.7/2020
Sifat : Penting
Lampiran : 1 (satu) Berkas
Perihal : **Surat Ijin Penelitian**

Kepada :
Yth. 1. Kepala Bagian Keuangan
2. Kepala Instalasi Sanitasi
RSU dr. H. Koesnadi Bondowoso
di-
Bondowoso

Menindaklanjuti surat Badan Kesatuan Bangsa dan Politik Bondowoso Nomor: 070/182/430.10.5/2020 Tanggal 23 April 2020 tentang Ijin Penelitian di RSU dr. H. Koesnadi Bondowoso dan memperhatikan Surat Dekan Fakultas Ekonomi Universitas Muhammadiyah Jember Nomor: 419/IL.3.AU/FE/F/2020 Tanggal 16 April 2020 tentang Ijin Penelitian atas:

Nama : Lia Yunanda
NIM : 1610421042
No. HP : 081239089693
Judul : Perlakuan Akuntansi Terhadap Pengelolaan Limbah Pada Rumah Sakit Umum Bondowoso (Studi Kasus RSU dr. H. Koesnadi Bondowoso)

Data yang dibutuhkan : 1. Biaya-biaya yang di keluarkan terkait pengelolaan limbah
2. Proses pengelolaan limbah


Lokasi : Ruang Instalasi Sanitasi dan Ruang Keuangan
Waktu : 3 (Tiga) Bulan 04 Mei 2020 s/d 04 Agustus 2020

maka pada prinsipnya kami setuju yang bersangkutan melakukan Penelitian di RSU dr. H. Koesnadi Bondowoso serta kepada pihak terkait dengan kegiatan ini hendaknya dapat membantu sepenuhnya.

Sebagai bentuk partisipasi dari Dekan Fakultas Ekonomi Universitas Muhammadiyah Jember, maka kami mohon agar hasil rekomendasi/saran dari penelitian ini disampaikan sebagai masukan pada RSU dr. H. Koesnadi Bondowoso melalui Bagian Perencanaan (Sub Bagian Penelitian, Pengembangan, Monitoring dan Evaluasi) RSU dr. H. Koesnadi Bondowoso.

Demikian atas perhatian dan kerjasamanya disampaikan terima kasih.

an. Plt. Direktur
RSU dr. H. Koesnadi Bondowoso
Wakil Direktur Umum dan Keuangan
RSU dr. H. Koesnadi Bondowoso


Tasrip, S.Kep.Ms., MMKes
NIP. 19650107 199103 1 011

DAFTAR PERTANYAAN

A. Bagian Sanitasi

1. Dari kegiatan pelayanan kesehatan di RSUD dr. H.Koesnadi Bondowoso, limbah apa saja yang di hasilkan?
2. Jelaskan proses pengelolaan limbah yang dilakukan di RSUD dr. H.Koesnadi Bondowoso?
3. Mesin apa saja yang digunakan dalam proses pengolahan limbah di RSUD dr. H. Koesnadi Bondowoso
4. Berapa biaya yang harus RSUD dr. H.Koesnadi Bondowoso keluarkan untuk pengelolaan limbah?
5. Biaya apa saja yang dikeluarkan RSUD dr. H. Koesnadi Bondowoso untuk proses pengelolaan limbah?
6. Bagaimana pemrosesan mesin IPAL dalam pengolahan limbah?
7. Bagaimana pemrosesan alat incenerator dalam pengolahan limbah?
8. Bagaimana unit pengolahan limbah menentukan biaya pengolahan limbahnya? Terlebih dalam menaksir biaya per unit dalam pengolahan limbahnya?
9. Berapa biaya yang dikeluarkan secara keseluruhan untuk pengolahan limbah untuk 1 periode?
10. Apakah RSUD dr. H. Koesnadi Bondowoso melalui petugas terkait untuk mengukur dan menilai biaya pengolahan limbah yang dikeluarkan setiap tahunnya? Jika iya bagaimana pengukuran dan penilainnya?
11. Apa yang dihasilkan dari proses pengolahan limbah yang telah dilakukan?

B. Bagian Keuangan

1. Bagaimana RSUD dr. H.Koesnadi Bondowoso melaporkan biaya-biaya pengolahan limbah dalam laporan keuangan, apakah biaya tersebut digabung dalam laporan keuangan tersendiri yang melaporkan biaya lingkungan?
2. Laporan keuangan tersebut diterbitkan setiap berapa bulan/tahun/periode?
3. Berdasarkan apakah penyajian laporan keuangan RSUD dr. H.Koesnadi Bondowoso?
4. Bagaimana pengukuran dan penilaian mengenai asset yang terkait dengan pengelolaan limbah pada laporan keuangan?
5. Bagaimana pencatatan dan penyajian biaya pengolahan limbah di RSUD dr. H.Koesnadi Bondowoso?
6. Apakah biaya tersebut bisa di telusuri?
7. Apakah rumah sakit melalui petugas terkait mengukur dan menilai biaya pengolahan limbah yang dikeluarkan tiap tahunnya?
8. Berapa biaya yang di keluarkan dalam pengelolaan limbah dalam 1 periode?
9. Bagaimana penyajian dalam laporan keuangan?
10. Apakah kegiatan pengelolaan limbah diungkap dalam laporan keuangan?
11. Apakah ada kebijakan atau ketentuan bagi RSUD dr. H.Koesnadi Bondowoso untuk melaporkan akuntansi pengolahan limbahnya?
12. Apakah rumah sakit telah mengungkapkan informasi tentang kegiatan pengolahan lingkungan hidup dalam catatan atas laporan keuangan?

HASIL WAWANCARA

A. Bagian Sanitasi

1. Limbah yang dihasilkan rumah sakit ya limbah medis dan non medis
2. Kalau pengolahannya, limbahnya kan terbagi dari limbah medis dan non medis, kalau yang non medis dikumpulkan ditempat pembuangan sementara (TPS) rumah sakit dulu, nanti petugas pembuangan akhir dari kabupaten datang untuk mengambil. Kalau limbah medis diolah di incenerator untuk limbah padatnya, kalau limbah cair di IPAL.
3. Mesin IPAL untuk limbah cair, incenerator untuk limbah padat medisnya.
4. Terkait jumlah biaya yang di keluarkan kami tidak menghitung secara keseluruhan, ketika kami membutuhkan sesuatu untuk biaya pengolahan limbah kami langsung melaporkan pada bagian keuangan. Jadi biaya yang dicatat adalah biaya yang terjadi pada saat itu. Kegiatan penyehatan lingkungan dalam hal pengolahan limbah rumah sakit belum dilakukan pencatatan tersendiri dalam laporan keuangan. Akan tetapi pelaporan yang dilakukan hanya laporan secara fisik terkait pelaksanaan kegiatan pengolahan limbah. Hal tersebut sebagai bentuk pertanggung jawaban rumah sakit terhadap lingkungan.
5. Untuk biaya Ongkos petugas pembuangan sisa bubur instalasi gizi sebesar Rp. 1.800.000, untuk biaya Belanja Sertifikasi (Pemeriksaan air limbah) sekitar Rp. 3.251.000, untuk biaya rutin IPAL sebesar Rp. 1.940.000, biaya Bahan bakar incinerator Rp. 102.091.000, biaya angkut limbah B3 Rp. 70.300.000, Biaya suku cadang pengolahan limbah Rp. 48.400.000 dan untuk biaya pemeliharaan incenertor Rp. 348.696.700.
6. Kalau pemrosesannya ya tinggal dimasukkan limbah ke alatnya, tapi kebanyakan kita pisahkan lagi antara yang cair yang sisa-sisa itu secara manual, baru kalau sudah dipisah semua lalu dimasukkan, kalau tidak begitu ke mesin akan cepat rusak.

7. Alatnya kan otomatis 24 jam. Ya cuma dihidupkan saja karena sudah tidak kayak dulu lagi yang dihidupkan pada kaki dan dimatikan setelah jam pulang, semua prosesnya sudah otomatis dan keluarnya sudah dalam keadaan bersih.
8. Kita lihat realisasi anggaran tahun lalu, lihat harganya kalau masih kurang atau ada kegiatan baru nanti ada PAK.
9. Kami tidak tahu, coba tanyakan ke bagian keuangan.
10. Tidak, tidak pernah mengukur biaya tiap tahunnya, karena tidak ada kewajiban, mesin juga tidak diukur soalnya tergantung perawatan jadi sampai kapan mesinnya bisa operasi kami tidak tahu.
11. Untuk mesin incinerator limbah yang telah diproses akan menjadi abu-abu halus dimana abu-abu tersebut sudah tidak akan membahayakan lingkungan. Sedangkan untuk IPAL, limbah yang telah diproses akan menjadi air yang sudah tidak mengandung bahan- bahan atau racun yang akan membahayakan lingkungan sehingga aman untuk mengalir ke sungai.

B. Bagian Keuangan

1. Tidak ada perlakuan khusus untuk biaya pengolahan limbah. Biaya yang dikeluarkan untuk kegiatan pengolahan limbah masih menyatu dalam laporan keuangan umum rumah sakitm
2. Setiap tahun, kalau LRA setiap bulan
3. Berdasarkan Akuntansi pemerintah
4. Untuk pengukurannya tidak pernah mengukur, karena untuk kegiatan pengolahan limbah yang dilakukan oleh RSUD. dr. H. Koesnadi Bondowoso belum dapat diketahui berapa besar kosnya, karena memang sulit untuk dilakukan pengukuran dan penilaian.
5. Biaya terpisah di laporan, di catat terpisah di tiap posnya dan ada yang dimasukkan di LRA.
6. Bisa sebagian, namun tidak mudah karena dalam penyajiannya di jadikan satu.
7. Tidak pernah
8. Bisa di lihat di LRA
9. Semuanya sudah tersaji di LRA
10. Tidak
11. Tidak ada

12. Tidak ada yang diungkapkan karena memang hanya berupa belanja jadi tidak dimunculkan atas catatan laporan keuangan.





PEMERINTAH KABUPATEN BONDOWOSO

LAPORAN REALISASI ANGGARAN PENDAPATAN DAN BELANJA DAERAH

Periode 01 Desember s.d 31 Desember 2019

KODE BELANJA	URAIAN	ANGGARAN	REALISASI		LEBIH/ (KURANG)
			s/d PERIODE LALU	PERIODE INI	
				TOTAL	
	Usuran Wajib Kesehatan				
	Unit Organisasi : 1.02.1.0; RUMAH SAKIT UMUM DR. H. KOESNADI				
	Sub Unit Organisasi : 1.02.1.0; RUMAH SAKIT UMUM DR. H. KOESNADI				
4.1.4.18.01	PENDAPATAN	90,160,000,000.00	81,489,208,513.58	9,455,075,431.05	784,283,944.63
	Pendapatan Badan Layanan Umum Daerah (BLUD)	90,160,000,000.00	81,489,208,513.58	9,455,075,431.05	784,283,944.63
	BELANJA	146,769,621,535.15	117,220,158,231.69	22,591,775,924.45	139,811,934,156.14
	Belanja Operasi	110,131,982,151.15	90,322,048,546.69	15,780,181,865.45	106,102,230,412.14
	Belanja Pegawai	31,272,228,000.00	27,220,725,447.00	2,391,379,158.00	29,612,104,605.00
5.1.1.01	Gaji dan Tunjangan	22,671,388,300.00	20,781,458,275.00	1,626,165,652.00	22,407,623,927.00
5.1.1.01.01	Belanja Gaji Pokok PNS/Uang Representasi	17,759,055,700.00	16,308,668,017.00	1,262,863,769.00	17,571,531,786.00
5.1.1.01.02	Tunjangan keluarga	1,679,696,800.00	1,541,017,464.00	120,210,342.00	1,661,227,806.00
5.1.1.01.03	Tunjangan Jabatan	226,450,000.00	193,240,000.00	14,880,000.00	208,120,000.00
5.1.1.01.04	Tunjangan Fungsional	1,761,278,800.00	1,606,700,000.00	130,300,000.00	1,737,000,000.00
5.1.1.01.05	Tunjangan Fungsional Umum	250,567,500.00	230,130,000.00	17,190,000.00	247,320,000.00
5.1.1.01.06	Tunjangan Beras	951,669,500.00	860,856,540.00	78,141,180.00	938,997,720.00
5.1.1.01.07	Tunjangan PPh/Tunjangan Khusus	43,388,200.00	40,595,123.00	2,561,290.00	43,156,413.00
5.1.1.01.08	Pembulatan Gaji	281,800.00	251,131.00	19,071.00	270,202.00
5.1.1.02	Tambahan Penghasilan PNS	2,318,989,700.00	1,775,656,765.00	293,575,090.00	2,069,231,855.00
5.1.1.02.04	Tambahan Penghasilan berdasarkan kelangkaan profesi	1,560,000,000.00	1,190,000,000.00	240,000,000.00	1,430,000,000.00

5.1.1.02.06					Tambahan Penghasilan berdasarkan Pertimbangan Objektif Lagi	5,340,000.00	-	-	-	(5,340,000.00)
5.1.1.07.01					Biaya Luran Asuransi Kesehatan	588,162,600.00	453,259,792.00	41,492,244.00	494,752,036.00	(88,410,564.00)
5.1.1.08.01					Biaya Jaminan Kecelakaan Kerja	47,621,800.00	33,100,900.00	3,020,715.00	36,121,615.00	(6,500,185.00)
5.1.1.09.01					Biaya Jaminan Kematian	127,865,300.00	99,296,073.00	9,062,131.00	108,358,204.00	(19,507,096.00)
					Belanja Barang dan Jasa SKPD	2,850,000.00	-	2,850,000.00	2,850,000.00	-
5.2.1.01					Honorarium PNS	2,850,000.00	-	2,850,000.00	2,850,000.00	-
5.2.1.01.01					Honorarium Panitia Pelaksanaan Kegiatan	2,850,000.00	-	2,850,000.00	2,850,000.00	-
					Biaya pegawai	6,279,000,000.00	4,663,610,407.00	468,788,416.00	5,132,398,823.00	(1,146,601,177.00)
5.2.1.05.01	I	A	1	1	Honor Dokter (tenaga kontrak)	1,914,500,000.00	1,318,500,000.00	129,720,000.00	1,448,220,000.00	(466,280,000.00)
5.2.1.05.01	I	A	1	2	Honor Apoteker/Para medis/Administrasi (tenaga kontrak)	3,475,500,000.00	2,741,967,702.00	255,210,822.00	2,997,178,524.00	(478,321,476.00)
5.2.1.05.01	I	A	1	3	Honor tenagakontrak pemda (tenaga kontrak)	169,575,000.00	131,640,476.00	21,157,734.00	152,798,210.00	(16,776,790.00)
5.2.1.05.01	I	A	1	4	Tambahan dari BLUD (tenaga kontrak)	92,025,000.00	88,831,773.00	-	88,831,773.00	(3,193,227.00)
5.2.1.05.01	I	A	1	5	Tunjangan Kesehatan Tenaga Non PNS	252,200,000.00	195,053,456.00	19,573,860.00	214,627,316.00	(37,572,684.00)
5.2.1.05.01	I	A	1	6	Dana Pensiun Tenaga Non PNS	29,600,000.00	10,000,000.00	-	10,000,000.00	(19,600,000.00)
5.2.1.05.01	I	A	1	7	Tunjangan	220,000,000.00	120,000,000.00	10,000,000.00	130,000,000.00	(90,000,000.00)
5.2.1.05.02	I	A	1	8	Honor Tenaga Harian	87,600,000.00	31,740,000.00	21,480,000.00	53,220,000.00	(34,380,000.00)
5.2.1.05.01	I	B	1	2	Honor lembur pegawai rumah sakit	38,000,000.00	25,877,000.00	11,646,000.00	37,523,000.00	(477,000.00)
					Belanja Barang dan Jasa	78,859,754,151.15	63,101,323,099.69	13,388,802,707.45	76,490,125,807.14	(2,369,628,344.01)
					Belanja Barang dan Jasa (BLUD)	78,856,904,151.15	63,101,323,099.15	13,385,952,707.15	76,487,275,807.15	(2,369,628,344.01)
5.2.2.39.01	I	A	2	1	Biaya obat	11,410,518,000.00	8,269,225,211.54	2,443,104,886.22	10,712,330,097.76	(698,187,902.24)
5.2.2.39.01	I	A	2	2	Biaya Gas Oksigen	2,015,344,000.00	1,502,040,420.98	377,112,120.00	1,879,152,540.98	(136,191,459.02)
5.2.2.39.01	I	A	2	2	Biaya Gas nitrogen oksida	9,944,000.00	9,944,000.00	-	9,944,000.00	-
5.2.2.39.01	I	A	2	3	Biaya bahan habis pakai gigi	91,384,840.00	28,129,460.00	8,996,999.00	37,126,459.00	(54,258,381.00)
5.2.2.39.01	I	A	2	4	Biaya bahan habis pakai IBS	1,260,260,000.00	937,988,271.24	217,720,978.38	1,155,709,249.62	(104,550,750.38)
5.2.2.39.01	I	A	2	5	Biaya bahan habis pakai laboratorium	1,782,280,000.00	1,172,927,697.69	456,990,960.10	1,609,967,887.79	(172,312,112.21)

5.2.2.39.01	I	A	2	6	1	Biaya bahan habis pakai radiologi	222,915,000.00	140,410,487.25	58,488,994.00	198,899,481.25	(24,015,518.75)
5.2.2.39.01	I	A	2	7	1	Biaya bahan habis pakai umum	2,751,437,000.00	1,957,370,842.12	672,169,874.05	2,629,540,716.17	(121,896,283.83)
5.2.2.39.01	I	A	2	8	1	Belanja bahan kering cyto	5,000,000.00	-	4,599,200.00	4,599,200.00	(400,800.00)
5.2.2.39.01	I	A	2	8	2	Belanja bahan kering (kontrak)	619,330,000.00	492,498,600.00	126,830,550.00	619,329,150.00	(850.00)
5.2.2.39.01	I	A	2	8	3	Belanja bahan segar	1,174,900,000.00	1,044,854,000.00	128,515,500.00	1,173,370,500.00	(1,529,500.00)
5.2.2.39.01	I	A	2	9	1	Biaya Pelayanan penyediaan darah transfusi bagi pasien yang mendapatkan perawatan di rumah sakit	1,958,560,000.00	1,798,560,000.00	154,800,000.00	1,953,360,000.00	(5,200,000.00)
5.2.2.39.01	I	A	2	10	1	Belanja bahan haemodialis	3,800,000,000.00	2,457,906,800.00	1,086,670,200.00	3,544,577,000.00	(255,423,000.00)
5.2.2.39.01	I	A	2	11	1	Belanja bahan habis pakai CSSD	249,031,880.00	165,980,712.20	52,967,200.00	218,947,912.20	(30,083,967.80)
5.2.2.39.01	I	A	2	11	2	Belanja bahan habis pakai Laundry	78,790,500.00	78,651,840.00	-	78,651,840.00	(138,660.00)
5.2.2.39.01	I	A	2	11	3	Biaya linen (skort, sprei, duk)	428,005,000.00	428,001,850.00	-	428,001,850.00	(3,150.00)
5.2.2.39.01	I	A	2	12	1	Belanja bahan habis pakai orthopedi	471,218,000.00	359,605,091.67	24,889,487.70	384,494,579.37	(86,723,420.63)
5.2.2.39.01	I	A	2	13	1	Belanja bahan habis pakai cathlab	237,133,200.00	137,133,187.00	5,717,152.00	142,850,339.00	(94,282,861.00)
5.2.2.39.01	I	A	3	1	1	Biaya jasa pelayanan medis	31,272,604,680.15	26,838,075,128.00	4,390,719,101.00	31,228,794,229.00	(43,810,451.15)
5.2.2.39.01	I	A	3	1	2	Honorarium dewas dan alat manajemen	537,414,700.00	504,014,680.00	33,286,700.00	537,301,380.00	(113,320.00)
5.2.2.39.01	I	A	4	1	1	Sertifikasi alat kesehatan	160,075,000.00	160,075,000.00	-	160,075,000.00	-
5.2.2.39.01	I	A	4	1	2	Biaya Pembacaan TLD	10,000,000.00	10,000,000.00	-	10,000,000.00	-
5.2.2.39.01	I	A	4	2	1	Belanja pemeliharaan alat kedokteran	743,566,400.00	430,093,200.00	283,053,155.00	713,146,355.00	(30,420,045.00)
5.2.2.39.01	I	A	4	3	1	Kuras tandon	1,350,000.00	750,000.00	600,000.00	1,350,000.00	-
5.2.2.39.01	I	A	4	3	2	Belanja rutin IPAL	3,440,000.00	1,940,000.00	-	1,940,000.00	(1,500,000.00)
5.2.2.39.01	I	A	4	3	3	Biaya peralatan suku cadang IPAL	49,900,000.00	-	48,400,000.00	48,400,000.00	(1,500,000.00)
5.2.2.39.01	I	A	5	1	1	Biaya Cetakan	842,000,000.00	766,276,000.00	47,575,000.00	813,851,000.00	(28,149,000.00)
5.2.2.39.01	I	A	5	1	2	Penggandaan	247,108,460.00	197,108,460.00	40,218,340.00	237,326,800.00	(9,781,660.00)
5.2.2.39.01	I	A	5	2	1	Biaya Air	1,731,800.00	1,542,800.00	131,050.00	1,673,850.00	(57,950.00)
5.2.2.39.01	I	A	5	2	2	Biaya Listrik	1,242,383,000.00	1,102,382,510.00	131,120,180.00	1,233,502,690.00	(8,880,310.00)
5.2.2.39.01	I	A	5	2	3	Biaya Tv Kabel	17,695,000.00	15,930,000.00	1,635,000.00	17,565,000.00	(130,000.00)
5.2.2.39.01	I	A	5	3	1	Belanja peralatan kesehatan rumah sakit	59,937,000.00	59,936,250.00	-	59,936,250.00	(750.00)
5.2.2.39.01	I	A	5	3	3	Biaya izin operasional peralatan kesehatan rumah sakit	-	-	-	-	-
5.2.2.39.01	I	A	5	4	4	Biaya izin operasional peralatan non kesehatan	55,825,000.00	2,600,000.00	-	2,600,000.00	(53,225,000.00)
5.2.2.39.01	I	A	5	5	1	Biaya jasa sterilisasi peralatan medis	1,000,000.00	-	-	-	(1,000,000.00)
5.2.2.39.01	I	A	6	1	1	Biaya Pemeriksaan penunjang medik	64,370,000.00	48,653,912.00	10,820,000.00	59,473,912.00	(4,896,088.00)

5.2.2.39.01	I	A	6	2	1	Biaya penguburan jenazah	2,400,000.00	1,900,000.00	500,000.00	2,400,000.00	-
5.2.2.39.01	I	A	6	3	1	Biaya bahan habis pakai keperluan jenazah	7,000,000.00	6,996,000.00		6,996,000.00	(4,000.00)
5.2.2.39.01	I	B	2	1	1	Biaya benda pos	6,330,000.00	4,890,000.00	1,440,000.00	6,330,000.00	-
5.2.2.39.01	I	B	2	1	2	Biaya pengiriman	9,267,000.00	5,170,700.00	1,612,500.00	6,783,200.00	(2,483,800.00)
5.2.2.39.01	I	B	2	2	1	Alat Tulis Kantor	434,219,800.00	414,219,750.00	9,625,000.00	423,844,750.00	(10,375,050.00)
5.2.2.39.01	I	B	2	2	2	Belanja Isi ulang toner	80,000,000.00	61,006,000.00	11,423,500.00	72,429,500.00	(7,570,500.00)
5.2.2.39.01	I	B	2	3	3	Belanja cartridge	119,492,600.00	109,492,600.00		109,492,600.00	(10,000,000.00)
5.2.2.39.01	I	B	2	3	1	Biaya langganan media/surat kabar/majalah	32,200,000.00	29,500,000.00	2,700,000.00	32,200,000.00	-
5.2.2.39.01	I	B	2	4	1	Belanja perjalanan dinas luar daerah	307,092,100.00	251,372,300.00	54,077,700.00	305,450,000.00	(1,642,100.00)
5.2.2.39.01	I	B	2	4	2	Belanja perjalanan dinas diklat	345,354,600.00	336,354,600.00	8,250,000.00	344,604,600.00	(750,000.00)
5.2.2.39.01	I	B	2	4	3	Belanja perjalanan dinas dalam daerah	-	-	-	-	-
5.2.2.39.01	I	B	2	5	1	Biaya STNK kendaraan dinas dan ambulance	25,000,000.00	13,704,800.00	1,760,500.00	15,465,300.00	(9,534,700.00)
5.2.2.39.01	I	B	2	6	1	Biaya Honorarium Pejabat pengelola Keuangan SKPD/BLUD	81,600,000.00	64,000,000.00	12,800,000.00	76,800,000.00	(4,800,000.00)
5.2.2.39.01	I	B	2	6	4	Biaya Honorarium Pelaksana Kegiatan	347,475,000.00	92,050,000.00	214,325,000.00	306,375,000.00	(41,100,000.00)
5.2.2.39.01	I	B	2	7	1	Biaya Tim Auditor Independen	49,050,000.00	-	49,016,000.00	49,016,000.00	(34,000.00)
5.2.2.39.01	I	B	2	8	1	Biaya Keanggotaan	9,000,000.00	6,300,000.00		6,300,000.00	(2,700,000.00)
5.2.2.39.01	I	B	3	1	1	Pemeliharaan rumah dinas (10 unit)	1,305,000.00	1,305,000.00		1,305,000.00	-
5.2.2.39.01	I	B	3	1	2	PBB rumah dinas	633,893.00	633,699.00		633,699.00	(194.00)
5.2.2.39.01	I	B	3	2	1	Biaya pemeliharaan kendaraan dinas	17,191,000.00	8,191,000.00	4,220,000.00	12,411,000.00	(4,780,000.00)
5.2.2.39.01	I	B	3	2	2	Biaya pemeliharaan mobil ambulance	63,399,000.00	50,954,000.00	3,056,000.00	54,010,000.00	(9,389,000.00)
5.2.2.39.01	I	B	3	2	3	Biaya pemeliharaan kendaraan roda tiga	500,000.00	-	-	-	(500,000.00)
5.2.2.39.01	I	B	3	3	1	Belanja Bahan bangunan	152,868,600.00	123,467,975.00	20,875,800.00	144,343,775.00	(8,524,825.00)
5.2.2.39.01	I	B	3	3	2	Pemeliharaan rutin/berkala rumah sakit	1,554,335,000.00	1,426,163,500.00	128,010,000.00	1,554,173,500.00	(161,500.00)
5.2.2.39.01	I	B	3	4	1	Belanja sertifikasi	89,900,000.00	37,021,000.00	19,032,000.00	56,053,000.00	(33,847,000.00)
5.2.2.39.01	I	B	3	4	2	Biaya ongkos tukang pemeliharaan sanitasi rumah sakit	5,200,000.00	2,510,000.00	400,000.00	2,910,000.00	(2,290,000.00)
5.2.2.39.01	I	B	3	4	3	Biaya angkut limbah	75,100,000.00	70,300,000.00		70,300,000.00	(4,800,000.00)
5.2.2.39.01	I	B	3	4	4	Pemeliharaan incenerator	348,703,400.00	173,796,700.00	174,900,000.00	348,696,700.00	(6,700.00)
5.2.2.39.01	I	B	3	5	1	Biaya Pemeliharaan Alat Listrik, Elektronik dan Instalasinya	319,000,000.00	236,394,300.00	78,700,600.00	315,094,900.00	(3,905,100.00)
5.2.2.39.01	I	B	3	5	2	Biaya pemeliharaan perlengkapan	712,963,600.00	618,064,150.00	93,767,265.00	711,831,415.00	(1,132,185.00)
5.2.2.39.01	I	B	4	1	1	Biaya telp	99,034,200.00	89,545,336.00	8,507,622.00	98,053,158.00	(981,042.00)
5.2.2.39.01	I	B	4	1	2	Biaya internet	131,912,200.00	117,587,147.00	13,791,000.00	131,378,147.00	(534,053.00)

5.2.2.39.01	I	B	4	2	1	Biaya pembelian buku ilmu pengetahuan	16,668,750.00	9,668,750.00	6,626,500.00	16,295,250.00	(373,500.00)
5.2.2.39.01	I	B	4	3	1	Makanan dan minuman Tamu	53,000,000.00	44,962,000.00	8,030,000.00	52,992,000.00	(8,000.00)
5.2.2.39.01	I	B	4	3	2	Belanja Makanan Tambahan Pegawai	586,200,000.00	427,801,200.00	153,238,000.00	581,039,200.00	(5,160,800.00)
5.2.2.39.01	I	B	4	3	3	Belanja makanan dan minuman pegawai (bahan kering)	8,340,750.00	8,340,750.00		8,340,750.00	-
5.2.2.39.01	I	B	4	3	5	Belanja makanan dan minuman rapat internal	54,613,000.00	47,137,000.00	3,716,000.00	50,853,000.00	(3,760,000.00)
5.2.2.39.01	I	B	4	4	1	Belanja bahan bakar minyak/gas kendaraan dinas	74,772,500.00	65,772,500.00	7,624,200.00	73,396,700.00	(1,375,800.00)
5.2.2.39.01	I	B	4	4	2	Belanja bahan bakar minyak/gas mobil ambulance	50,775,900.00	41,775,900.00	6,205,100.00	47,981,000.00	(2,794,900.00)
5.2.2.39.01	I	B	4	4	3	Belanja bahan bakar minyak/gas peralatan mesin	123,679,000.00	76,679,000.00	29,624,000.00	106,303,000.00	(17,376,000.00)
5.2.2.39.01	I	B	4	4	4	Belanja pelumas kendaraan dinas	5,205,000.00	3,745,000.00	1,460,000.00	5,205,000.00	-
5.2.2.39.01	I	B	4	4	5	Belanja Pelumas mobil ambulance	12,765,000.00	9,765,000.00	565,000.00	10,330,000.00	(2,435,000.00)
5.2.2.39.01	I	B	4	5	1	Belanja peralatan kantor	25,220,000.00	25,220,000.00		25,220,000.00	-
5.2.2.39.01	I	B	4	5	4	Belanja Peralatan IT	14,700,000.00	14,561,000.00		14,561,000.00	(139,000.00)
5.2.2.39.01	I	B	4	5	5	Belanja Peralatan Sanitasi	2,050,000.00				
5.2.2.39.01	I	B	4	5	6	Belanja Software	13,500,000.00				(13,500,000.00)
5.2.2.39.01	I	B	4	6	1	Belanja habis pakai rumah tangga	709,031,250.00	587,123,100.00	121,848,650.00	708,971,750.00	(59,500.00)
5.2.2.39.01	I	B	4	6	2	Ist Ulang Elpiji	69,365,000.00	54,365,000.00	12,245,000.00	66,610,000.00	(2,755,000.00)
5.2.2.39.02	I	B	4	6	3	Biaya perlengkapan ruang pasien					
5.2.2.39.01	I	B	4	6	4	Belanja Korden	443,545,880.00	443,545,880.00	(39,141,680.00)	404,404,200.00	(39,141,680.00)
5.2.2.39.01	I	B	4	6	5	Biaya Linen Non Pelayanan	14,685,000.00	14,685,000.00		14,685,000.00	-
5.2.2.39.01	I	B	4	6	6	Belanja lampu	19,855,000.00	19,855,000.00		19,855,000.00	-
5.2.2.39.01	I	B	4	6	7	Biaya isi ulang apar	23,100,000.00	23,100,000.00		23,100,000.00	-
5.2.2.39.01	I	B	4	6	8	Belanja alat ukur	18,000,000.00		13,530,000.00	13,530,000.00	(4,470,000.00)
5.2.2.39.01	I	B	4	7	1	Biaya kerja sama sewa menyewa SIM RS	1,125,676,800.00	844,257,600.00	281,419,200.00	1,125,676,800.00	-
5.2.2.39.01	I	B	4	7	2	Biaya jasa sewa komputer dan printer	51,425,000.00	51,425,000.00		51,425,000.00	-
5.2.2.39.01	I	B	4	8	1	Honor pengelola pendidikan dan pelatihan	67,207,400.00	67,207,400.00		67,207,400.00	-
5.2.2.39.01	I	B	4	8	2	Honor narasumber	244,322,600.00	244,322,600.00		244,322,600.00	-
5.2.2.39.01	I	B	4	8	3	Tunjangan tugas belajar PPDs	180,000,000.00	180,000,000.00		180,000,000.00	-
5.2.2.39.01	I	B	4	8	4	Biaya kursus - kursus singkat pelatihan	510,600,000.00	507,493,125.00	3,100,000.00	510,593,125.00	(6,875.00)
5.2.2.39.01	I	B	4	8	5	Bimtek kepada karyawan RS	96,095,000.00	79,465,000.00		79,465,000.00	(16,630,000.00)
5.2.2.39.01	I	B	4	8	7	Biaya Kegiatan Visitasi Akreditasi RS	153,250,000.00	152,185,000.00		152,185,000.00	(1,065,000.00)
5.2.2.39.01	I	B	4	9	1	Biaya Pengangkutan sampah	4,800,000.00	4,400,000.00	400,000.00	4,800,000.00	-

5.2.3.39.01	I	B	4	10	1	Biaya Cleaning service	2,149,113,768.00	1,660,956,648.00	488,157,120.00	2,149,113,768.00	(20,000,000.00)
5.2.3.39.01	I	B	4	11	1	Biaya jasa Keamanan	1,562,987,300.00	1,109,964,115.00	416,369,184.00	1,526,333,299.00	(36,654,001.00)
5.2.3.39.01	I	B	4	12	1	Biaya jasa tenaga administrasi dan sopir	613,155,600.00	446,923,490.00	159,624,069.00	606,547,559.00	(6,608,041.00)
5.2.3.39.01	I	B	4	13	1	Biaya pakaian batik tradisional	-	-	-	-	-
5.2.3.39.01	I	B	4	14	1	Belanja Alat Pelindung Diri	66,700,000.00	44,507,313.00	-	44,507,313.00	(22,192,687.00)
5.2.3.39.01	I	B	4	16	2	Biaya jasa penyusunan RAB	-	-	-	-	-
5.2.3.39.01	I	B	4	16	3	Biaya jasa website dan hosting	2,039,200.00	2,039,180.00	-	2,039,180.00	(20.00)
5.2.3.39.01	I	B	4	16	4	Biaya transportasi dan akomodasi	108,720,000.00	108,720,000.00	-	108,720,000.00	-
5.2.3.39.01	I	B	4	16	5	Biaya penyambungan tv kabel	1,500,000.00	1,500,000.00	-	1,500,000.00	-
5.2.3.39.01	I	B	4	16	6	Biaya Pendampingan perhitungan tarif	-	-	-	-	-
5.2.3.39.01	I	B	4	16	7	Biaya penyusunan unit cost	-	-	-	-	-
5.2.3.39.01	I	B	4	17	1	Biaya Sewa Untuk Proses Rekrutmen	15,000,000.00	15,000,000.00	-	15,000,000.00	-
5.2.3.39.01	I	B	5	1	1	Biaya promosi dan publikasi	205,650,000.00	154,561,400.00	11,333,250.00	165,894,650.00	(39,955,350.00)
5.2.3.39.01	I	B	5	1	2	Belanja untuk kegiatan promosi rumah sakit	19,250,000.00	19,186,750.00	-	19,186,750.00	(63,250.00)
5.2.3.39.01	I	B	5	1	3	Biaya CSR	15,000,000.00	15,000,000.00	-	15,000,000.00	-
5.2.3.39.01	III	O	2	1	1	biaya administrasi bank	1,160,000.00	560,000.00	55,000.00	615,000.00	(545,000.00)
						Belanja Modal	36,640,489,384.00	26,898,109,685.00	6,814,444,059.00	33,712,553,744.00	(2,927,935,640.00)
						Belanja Modal SKPD	23,428,290,000.00	20,382,228,327.00	1,667,812,075.00	22,050,040,402.00	(1,378,249,598.00)
5.2.3.34.01						Belanja Modal Peralatan dan Mesin - Pengadaan Alat Kedokteran Umum	2,202,844,000.00	579,914,910.00	1,598,163,375.00	2,178,078,285.00	(24,765,715.00)
5.2.3.34.02						Gigi	462,306,000.00	462,305,486.00	-	462,305,486.00	(514.00)
5.2.3.34.08						Belanja Modal Peralatan dan Mesin - Pengadaan Alat Kedokteran Bedah	542,000,000.00	533,000,000.00	-	533,000,000.00	(9,000,000.00)
5.2.3.36.14						Belanja Modal Peralatan dan Mesin - Pengadaan Alat Laboratorium Kedokteran	115,000,000.00	-	69,648,700.00	69,648,700.00	(45,351,300.00)
5.2.3.34.01						Belanja Modal Peralatan dan Mesin - Pengadaan Alat Kedokteran Umum	3,291,354,000.00	2,992,685,854.00	-	2,992,685,854.00	(238,668,146.00)
5.2.3.34.08						Belanja Modal Peralatan dan Mesin - Pengadaan Alat Alat Kedokteran Bedah	200,276,000.00	200,276,000.00	-	200,276,000.00	-

5.2.3.34.18						Belanja Modal Peralatan dan Mesin - Pengadaan Alat Kedokteran Radiologi	9,990,231,000.00	8,353,798,365.00	8,353,798,365.00	(1,036,432,635.00)
5.2.3.34.20						Belanja Modal Peralatan dan Mesin - Pengadaan Alat Kedokteran Gawat Darurat	7,284,279,000.00	7,260,247,712.00	7,260,247,712.00	(24,031,288.00)
						Belanja Modal BLUD	13,212,199,384.00	6,515,881,358.00	5,146,631,984.00	(1,549,686,042.00)
5.2.3.91.01						Belanja Modal Aset BLUD-Pengadaan Aset BLUD RSUD	4,468,214,000.00	4,468,214,000.00	4,468,214,000.00	-
5.2.3.91.01	III	0	3	2	7	Belanja modal Katrol barang	24,899,600.00	24,899,600.00	24,899,600.00	-
5.2.3.91.01	III	0	3	3	7	Belanja modal alat ukur penunjang medis	20,102,500.00	20,102,500.00	20,102,500.00	-
5.2.3.91.01	III	0	3	5	1	Belanja modal komputer, kelengkapan komputer dan spare part	530,280,600.00	530,280,600.00	530,280,600.00	-
5.2.3.91.01	III	0	3	5	4	Belanja modal mebelair	33,150,000.00	33,150,000.00	33,150,000.00	-
5.2.3.91.01	III	0	3	5	5	Belanja modal kursi tunggu	404,712,000.00	404,712,000.00	404,712,000.00	-
5.2.3.91.01	III	0	3	5	8	Belanja modal mesin absensi (finger print)	64,780,000.00	64,780,000.00	64,780,000.00	-
5.2.3.91.01	III	0	3	5	9	Belanja modal almari	33,700,000.00	33,700,000.00	33,700,000.00	-
5.2.3.91.01	III	0	3	5	11	Belanja modal stabilizer	164,850,000.00	164,850,000.00	164,850,000.00	-
5.2.3.91.01	III	0	3	6	1	Belanja modal Peralatan Dapur	2,640,000.00	2,640,000.00	2,640,000.00	-
5.2.3.91.01	III	0	3	6	7	Belanja modal pendingin ruangan	883,527,040.00	883,527,040.00	883,527,040.00	-
5.2.3.91.01	III	0	3	6	8	Belanja modal papan informasi	1,500,000.00	1,500,000.00	1,500,000.00	-
5.2.3.91.01	III	0	3	6	9	Belanja modal lemari pendingin	9,900,000.00	9,900,000.00	9,900,000.00	-
5.2.3.91.01	III	0	3	6	12	Belanja modal Televisi	224,225,000.00	224,225,000.00	224,225,000.00	-
5.2.3.91.01	III	0	3	6	20	Belanja Modal trolley	17,229,000.00	17,229,000.00	17,229,000.00	-
5.2.3.91.01	III	0	3	7	7	Belanja modal kamera pemantau	39,757,300.00	39,757,300.00	39,757,300.00	-
5.2.3.91.01	III	0	3	8	1	Belanja modal alat kedokteran umum	80,304,271.00	80,304,271.00	80,304,271.00	-
5.2.3.91.01	III	0	3	8	2	Belanja modal alat kedokteran gigi	26,950,000.00	26,950,000.00	26,950,000.00	-
5.2.3.91.01	III	0	3	8	5	Belanja modal alat kedokteran Bedah	66,222,890.00	66,222,890.00	66,222,890.00	-
5.2.3.91.01	III	0	3	8	6	Belanja modal alat kedokteran anak	25,560,000.00	25,560,000.00	25,560,000.00	-
5.2.3.91.01	III	0	3	8	12	Belanja modal alat kedokteran radiologi	776,000,000.00	776,000,000.00	776,000,000.00	-

5.2.3.91.01	III	0	3	8	13	Belanja modal alat farmasi	94,700,000.00	94,700,000.00	94,700,000.00	-
5.2.3.91.01	III	0	3	8	14	Belanja modal alat kedokteran keagawatdaruratan	165,476,999.00	165,476,999.00	165,476,999.00	-
5.2.3.91.01	III	0	3	8	15	Belanja modal alat kedokteran rehab medik	7,370,000.00	7,370,000.00	7,370,000.00	-
5.2.3.91.01	III	0	3	9	1	Belanja modal alat laboratorium Klinik	14,335,000.00	14,335,000.00	14,335,000.00	-
5.2.3.91.01	III	0	4	3	1	Pengadaan bangunan tandon air bersih	280,720,000.00	280,720,000.00	280,720,000.00	-
5.2.3.91.01	III	0	4	4	2	Instalasi air bersih	33,110,000.00	33,110,000.00	33,110,000.00	-
5.2.3.91.01	III	0	4	5	5	Jaringan Telepon	393,000,000.00	393,000,000.00	393,000,000.00	-
5.2.3.91.01	III	0	4	5	6	Jaringan komputer	49,211,800.00	49,211,800.00	49,211,800.00	-
5.2.3.91.01						Belanja Modal Peralatan dan Mesin-BLUD	6,441,785,784.00	1,399,517,096.00	4,330,941,984.00	(711,326,704.00)
5.2.3.91.01	III	0	3	1	4	Belanja modal alat angkutan tidak bermotor	2,730,000,000.00	-	2,693,900,000.00	(36,100,000.00)
5.2.3.91.01	III	0	3	2	7	Belanja modal katrol barang	100,400.00	-	-	(100,400.00)
5.2.3.91.01	III	0	3	7	7	Belanja modal alat ukur penunjang medis	31,897,500.00	11,211,200.00	11,211,200.00	(20,686,300.00)
5.2.3.91.01	III	0	3	5	1	Belanja modal komputer, kelengkapan komputer dan spare part	160,217,000.00	28,820,000.00	80,320,000.00	(51,077,000.00)
5.2.3.91.01	III	0	3	5	2	Belanja modal mesin foto copy	50,000,000.00	-	47,680,000.00	(2,320,000.00)
5.2.3.91.01	III	0	3	5	4	Belanja modal mebelair	199,350,000.00	168,225,000.00	168,225,000.00	(31,125,000.00)
5.2.3.91.01	III	0	3	5	5	Belanja modal kursi tunggu	15,288,000.00	-	-	(15,288,000.00)
5.2.3.91.01	III	0	3	5	7	Belanja modal filling kabinet	71,500,000.00	14,620,503.00	42,691,165.00	(4,188,332.00)
5.2.3.91.01	III	0	3	5	8	Belanja modal mesin absensi (finger print)	2,020,000.00	-	-	(2,020,000.00)
5.2.3.91.01	III	0	3	5	9	Belanja modal almari	107,300,000.00	60,590,000.00	60,590,000.00	(46,710,000.00)
5.2.3.91.01	III	0	3	5	10	Belanja modal meja kerja bukan mebelair	298,764,000.00	196,000,000.00	93,121,520.00	(9,642,480.00)
5.2.3.91.01	III	0	3	5	11	Belanja modal stabilizer	85,650,000.00	15,000,000.00	15,000,000.00	(70,650,000.00)
5.2.3.91.01	III	0	3	6	1	Belanja modal Peralatan Dapur	860,000.00	-	-	(860,000.00)
5.2.3.91.01	III	0	3	6	4	Belanja modal alat pelindung diri	68,500,000.00	-	-	(68,500,000.00)
5.2.3.91.01	III	0	3	6	7	Belanja modal pendingin ruangan	30,022,960.00	(5,050,650.00)	(5,050,650.00)	(35,073,610.00)
5.2.3.91.01	III	0	3	6	8	Belanja modal papan informasi	425,000.00	-	-	(425,000.00)
5.2.3.91.01	III	0	3	6	9	Belanja modal lemari pendingin	100,000.00	-	-	(100,000.00)

5.2.3.93.01	III	0	3	6	12	Belanja modal Televisi	8.275.000,00	-	-	-	(8.275.000,00)
5.2.3.93.01	III	0	3	6	14	Belanja modal perlengkapan laundry	369.000.000,00	22.495.000,00	233.500.000,00	255.995.000,00	(113.005.000,00)
5.2.3.93.01	III	0	3	6	15	Belanja modal pemanas/heater	35.000.000,00	26.011.700,00		26.011.700,00	(8.988.300,00)
5.2.3.93.01	III	0	3	6	16	Belanja Modal perlengkapan sanitasi	14.000.000,00	11.550.000,00		11.550.000,00	(2.450.000,00)
5.2.3.93.01	III	0	3	6	20	Belanja Modal trolley	3.771.000,00	-		-	(3.771.000,00)
5.2.3.93.01	III	0	3	6	29	Belanja Modal tabung	20.000.000,00	15.000.018,00		15.000.018,00	(4.999.982,00)
5.2.3.93.01	III	0	3	6	30	Belanja box barang	2.000.000,00	-		-	(2.000.000,00)
5.2.3.93.01	III	0	3	6	31	Belanja alat bantu keamanan	55.782.000,00	49.164.500,00		49.164.500,00	(6.617.500,00)
5.2.3.93.01	III	0	3	7	1	Belanja modal sound system	500.000,00	-		-	(500.000,00)
5.2.3.93.01	III	0	3	7	6	Belanja modal pesawat telepon	18.000.000,00	-		-	(18.000.000,00)
5.2.3.93.01	III	0	3	7	7	Belanja modal kamera pemantau	49.242.700,00	48.750.000,00		48.750.000,00	(492.700,00)
5.2.3.93.01	III	0	3	8	1	Belanja modal alat kedokteran umum	342.585.729,00	140.100.000,00	170.212.500,00	310.312.500,00	(32.273.229,00)
5.2.3.93.01	III	0	3	8	2	Belanja modal alat kedokteran gigi	80.000.000,00	-	23.339.800,00	23.339.800,00	(56.660.200,00)
5.2.3.93.02	III	0	3	8	3	Belanja modal alat kedokteran THT	2.230.000,00	2.230.000,00		2.230.000,00	-
5.2.3.93.01	III	0	3	8	5	Belanja modal alat kedokteran Bedah	4.777.110,00	-		-	(4.777.110,00)
5.2.3.93.02	III	0	3	8	6	Belanja modal alat kedokteran anak	409.384,00	-		-	(409.384,00)
5.2.3.93.01	III	0	3	8	7	Belanja modal alat kedokteran kebidanan dan kandungan	85.500.000,00	83.851.125,00		83.851.125,00	(1.648.875,00)
5.2.3.93.01	III	0	3	8	12	Belanja modal alat kedokteran radiologi	740.600.000,00	330.000.000,00	406.991.999,00	736.991.999,00	(3.608.001,00)
5.2.3.93.01	III	0	3	8	13	Belanja modal alat farmasi	81.800.000,00	75.000.000,00		75.000.000,00	(6.800.000,00)
5.2.3.93.01	III	0	3	8	14	Belanja modal alat kedokteran kegawatdaruratan	2.723.001,00	-		-	(2.723.001,00)
5.2.3.93.01	III	0	3	8	15	Belanja modal alat kedokteran rehab medik	85.930.000,00	36.300.000,00	46.585.000,00	82.885.000,00	(3.045.000,00)
5.2.3.93.01	III	0	3	9	1	Belanja modal alat laboratorium Klinik	587.665.000,00	69.648.700,00	492.600.000,00	562.248.700,00	(25.416.300,00)
5.2.3.94.01						Belanja Modal Gedung dan Bangunan-BLUD	2.104.021.400,00	485.953.762,00	815.690.000,00	1.301.643.762,00	(802.377.638,00)
5.2.3.94.01	III	0	2	1	9	Pembangunan gedung instalasi laboratorium	-	-		-	-
5.2.3.94.01	III	0	2	1	14	Pembuatan Taman (93 m2)	347.750.000,00	63.320.000,00	278.150.000,00	341.470.000,00	(6.280.000,00)
5.2.3.94.01	III	0	2	1	16	Pembangunan Tepat parkir	60.000.000,00				(60.000.000,00)

5.2.3.94.01	III	0	2	1	25	Pembangunan Lift	267,500,000.00	241,409,200.00	7,400,000.00	248,809,200.00	(18,690,800.00)
5.2.3.94.01	III	0	2	1	27	Pembangunan gedung Diagnostik terpadu konstruksi 3lt	90,000,000.00		87,800,000.00	87,800,000.00	(2,200,000.00)
5.2.3.94.01	III	0	2	2	1	Rehabilitasi gedung kantor	106,691,400.00	-	38,856,000.00	38,856,000.00	(67,835,400.00)
5.2.3.94.01	III	0	2	2	2	Rehabilitasi gedung rawat jalan (poliklinik rehab medis)	26,880,000.00	-	-	-	(26,880,000.00)
5.2.3.94.01	III	0	2	2	15	Rehabilitasi Rumah Dinas	52,500,000.00	-	51,830,000.00	51,830,000.00	(670,000.00)
5.2.3.94.01	III	0	2	2	24	Rehabilitasi pagar rengganis (38 m2)	101,650,000.00	-	100,824,000.00	100,824,000.00	(826,000.00)
5.2.3.94.01	III	0	2	2	25	Rehabilitasi pintu keluar RS dan ruang satpam (60 m2)	160,500,000.00	132,224,562.00	10,180,000.00	142,404,562.00	(18,095,438.00)
5.2.3.94.01	III	0	2	2	26	Rehabilitasi ruang tunggu pasien (20 m2)	53,500,000.00	49,000,000.00	3,400,000.00	52,400,000.00	(1,100,000.00)
5.2.3.94.01	III	0	2	2	27	Rehabilitasi gedung penghubung Poli ke IGD (235 m2)	616,550,000.00	-	18,250,000.00	18,250,000.00	(598,300,000.00)
5.2.3.94.01	III	0	2	2	28	Rehabilitasi ruang istirahat karyawan	-	-	-	-	-
5.2.3.94.01	III	0	2	2	29	Rehabilitasi pintu kamar operasi	220,500,000.00	-	219,000,000.00	219,000,000.00	(1,500,000.00)
5.2.3.95.01						Belanja Modal Jalan, Irigasi, dan Jaringan-BLUD	198,178,200.00	162,196,500.00	-	162,196,500.00	(95,981,700.00)
5.2.3.95.01	III	0	4	3	1	Pengadaan bangunan tandon air bersih	1,500,000.00	-	-	-	(1,500,000.00)
5.2.3.95.01	III	0	4	4	2	Instalasi air bersih	23,390,000.00	-	-	-	(23,390,000.00)
5.2.3.95.01	III	0	4	5	4	Jaringan Gas	155,500,000.00	152,500,000.00		152,500,000.00	(3,000,000.00)
5.2.3.95.01	III	0	4	5	5	Jaringan Telepon	7,000,000.00	-	-	-	(7,000,000.00)
5.2.3.95.01	III	0	4	5	6	Jaringan komputer	10,788,200.00	9,696,500.00		9,696,500.00	(1,091,700.00)
						SURPLUS / DEFISIT	(56,609,621,535.15)	(95,730,949,718.11)	(13,136,700,493.40)	(48,867,650,211.51)	7,741,971,323.64
						SISA LEBIH / KURANG PEMBIAYAAN TAHUN BERKEJARAN	(56,609,621,535.15)	(95,730,949,718.11)	(13,136,700,493.40)	(48,867,650,211.51)	7,741,971,323.64

Direktur

dr. YUS PRIVATNA ADRYANTO, Sp.P.

NIP. 19771002 200604 1 006



PEMERINTAH KABUPATEN BONDOWOSO
LAPORAN REALISASI ANGGARAN PENDAPATAN DAN BELANJA DAERAH
UNTUK TAHUN YANG BERAKHIR SAMPAI DENGAN 31 DESEMBER 2019 DAN 2018
AUDITED

Urusan Pemerintahan : 1 Urusan Wajib Pelayanan Dasar
 Bidang Pemerintahan : 1.02 Kesehatan
 Unit Organisasi : 1.02.02 RUMAH SAKIT UMUM DR. H. KOESNADI

NO. URUT	URAIAN	ANGGARAN 2019	REALISASI 2019	(%)	REALISASI 2018
4	PENDAPATAN - LRA				
4.1	PENDAPATAN ASLI DAERAH (PAD) - LRA	90.160.000.000,00	90.944.283.944,63	100,87	89.034.592.301,27
4.1.4	Lain-lain PAD Yang Sah - LRA	90.160.000.000,00	90.944.283.944,63	100,87	89.034.592.301,27
5	BELANJA	146.769.621.535,15	139.811.934.156,14	95,26	129.587.148.688,95
5.1	BELANJA OPERASI	110.129.132.151,15	106.099.380.412,14	96,34	96.476.296.306,95
5.1.1	Belanja Pegawai	31.269.378.000,00	29.609.254.605,00	94,69	27.744.820.125,00
5.1.2	Belanja Barang dan Jasa	78.859.754.151,15	76.490.125.807,14	97,00	68.731.476.181,95
5.2	BELANJA MODAL	36.640.489.384,00	33.712.553.744,00	92,01	33.110.852.382,00
5.2.2	Belanja Modal Peralatan dan Mesin	34.338.289.784,00	32.248.713.482,00	93,91	33.110.852.382,00
5.2.3	Belanja Modal Gedung dan Bangunan	2.104.021.400,00	1.301.643.762,00	61,86	0,00
5.2.4	Belanja Modal Jalan, Irigasi dan Jaringan	198.178.200,00	162.196.500,00	81,84	0,00
	SURPLUS / (DEFISIT)	(56.609.621.535,15)	(48.067.650.211,51)	86,32	(40.552.556.387,68)
	SISA LEBIH PEMBIAYAAN ANGGARAN (SILPA)	(56.609.621.535,15)	(48.067.650.211,51)	86,32	(40.552.556.387,68)

BONDOWOSO, Juni 2020
Pt. DIREKTUR

dr. YUS PRIYATNA ADRYANTO, Sp.P

NIP. 19771002 200604 1 006



NERACA
PEMERINTAH KABUPATEN BONDOWOSO
Per 31 Desember 2019 dan 2018
AUDITED

(Dalam Rupiah)

Urusan Pemerintahan : 1.02 Unit Organisasi : 1.02.02	URAIAN	2019	2018
	ASET		
	ASET LANCAR		
	Kas di Bendahara Penerimaan	0,00	0,00
	Kas di Bendahara Pengeluaran	0,00	0,00
	Kas di BLUD	5.850.199.507,64	8.188.103.535,15
	Kas di Bendahara FKTP	0,00	0,00
	Kas di Bendahara BOS	0,00	0,00
	Kas Lainnya	0,00	0,00
	Setara Kas	0,00	0,00
	Investasi Jangka Pendek	0,00	0,00
	Piutang Pendapatan	38.038.591.464,98	0,00
	Piutang Lainnya	0,00	23.662.230.227,00
	Penyisihan Piutang	(11.443.288.630,70)	(7.122.987.222,50)
	Beban Dibayar Dimuka	0,00	0,00
	Persediaan	6.792.005.433,93	7.496.278.743,91
	JUMLAH ASET LANCAR	39.237.507.775,85	32.223.625.283,56
	INVESTASI JANGKA PANJANG		
	Investasi Jangka Panjang Non Permanen		
	Investasi Jangka Panjang kepada Entitas Lainnya	0,00	0,00
	Investasi dalam Obligasi	0,00	0,00
	Investasi dalam Proyek Pembangunan	0,00	0,00
	Dana Bergulir	0,00	0,00
	Deposito Jangka Panjang	0,00	0,00

Investasi Non Permanen Lainnya	0,00	0,00
JUMLAH Investasi Jangka Panjang Non Permanen	0,00	0,00
Investasi Jangka Panjang Permanen		
Penyertaan Modal Pemerintah Daerah	0,00	0,00
Investasi Permanen Lainnya	0,00	0,00
JUMLAH Investasi Jangka Panjang Permanen	0,00	0,00
JUMLAH INVESTASI JANGKA PANJANG	0,00	0,00
ASET TETAP		
Tanah	10.758.158.200,00	10.661.050.000,00
Peralatan dan Mesin	185.410.219.236,85	154.284.291.154,85
Gedung dan Bangunan	65.808.015.751,80	64.506.371.989,80
Jalan, Irigasi, dan Jaringan	8.405.526.930,00	7.768.008.630,00
Aset Tetap Lainnya	66.986.007,00	66.986.007,00
Konstruksi Dalam Pengerjaan	0,00	0,00
Akumulasi Penyusutan	(141.047.980.100,30)	(111.614.134.185,39)
JUMLAH ASET TETAP	129.400.926.025,35	125.672.573.596,26
DANA CADANGAN		
Dana Cadangan	0,00	0,00
JUMLAH DANA CADANGAN	0,00	0,00
ASET LAINNYA		
Tagihan Jangka Panjang	0,00	0,00
Kemitraan dengan Pihak Ketiga	0,00	0,00
Aset Tidak Berwujud	0,00	0,00
Aset Lain-lain	412.511.000,00	412.511.000,00
JUMLAH ASET LAINNYA	412.511.000,00	412.511.000,00
JUMLAH ASET	169.050.944.801,20	158.308.709.879,82
KEWAJIBAN		
KEWAJIBAN JANGKA PENDEK		
Utang Perhitungan Pihak ketiga (PFK)	0,00	0,00
Utang Bunga	0,00	0,00
Bagian Lancar Utang Jangka Panjang	0,00	0,00
Pendapatan Diterima Dimuka	69.375.000,00	81.950.000,00
Utang Beban	4.433.668.011,21	3.096.928.111,06
Utang Jangka Pendek Lainnya	0,00	340.963.600,00

Urusan Pemerintahan : 1.02	Urusan Wajib Pelayanan Dasar Kesehatan		
Unit Organisasi : 1.02.02	RUMAH SAKIT UMUM DR. H. KOESNADI		
URAIAN		2019	2018
JUMLAH KEWAJIBAN JANGKA PENDEK		4.503.043.011,21	3.519.841.711,06
KEWAJIBAN JANGKA PANJANG			
Utang Dalam Negeri		0,00	0,00
Utang Jangka Panjang Lainnya		0,00	0,00
JUMLAH KEWAJIBAN JANGKA PANJANG		0,00	0,00
JUMLAH KEWAJIBAN		4.503.043.011,21	3.519.841.711,06
EKUITAS			
EKUITAS		164.547.901.789,99	154.788.868.168,76
JUMLAH KEWAJIBAN DAN EKUITAS DANA		169.050.944.801,20	158.308.709.879,82




BONDOWOSO, Juni 2020

Pt. DIREKTUR


dr. YUS PRIYATNA ADRYANTO, Sp.P

NIP. 19771002 200604 1 006

**INSTALASI PENGOLAHAN LIMBAH CAIR RSU dr. H.
KOESNADI BONDOWOSO**



INCENERATOR RSU dr. H. KOESNADI BONDOWOSO



Lampiran 9

