


LAMPIRAN

Lampiran 1. Profil Sampel Petani Kacang Tanah di Kecamatan Bangsalsari Kabupaten Jember

No	Nama	Alamat	Umur (th)	Pendidikan	Pengalaman Bertani	Luas Lahan (ha)
1	Abd hamid	curah Kalong	52	12	15	1
2	Sunarto	curah Kalong	54	9	30	0,1
3	H.ismail	curah Kalong	50	9	27	2
4	Munir	curah Kalong	61	9	30	2
5	Asim	curah Kalong	53	6	30	1,5
6	Rahman	curah Kalong	54	9	30	0,75
7	H.jalil	curah Kalong	65	9	40	1
8	H.solehudin	curah Kalong	65	9	28	1
9	Pauzi	curah Kalong	45	12	17	0,5
10	H.sulton	curah Kalong	51	12	25	1,5
11	Mail	curah Kalong	50	9	20	1
12	Suri	curah Kalong	43	6	16	0,5
13	P.fiki	curah Kalong	47	9	20	0,25
14	B.soleha	curah Kalong	49	9	19	0,35
15	B.halimah	curah Kalong	50	6	35	3
16	Jasmari	curah Kalong	49	9	27	2,5
17	Solihin	curah Kalong	52	9	20	0,25
18	Busadin	curah Kalong	54	9	30	0,5
19	Dadik	Bangsalsari	54	12	30	1
20	B.sri	Bangsalsari	51	6	28	1
21	H.soleha	Bangsalsari	48	12	19	0,25
22	P.abu	Bangsalsari	62	6	15	0,1
23	b.dewi	Bangsalsari	49	9	10	0,3
24	Yanto	Bangsalsari	47	9	15	0,25
25	Roni	Tugusari	48	9	15	0,15
26	Meri	Tugusari	49	12	30	1,5
27	H.omar	Tugusari	53	9	35	2
28	H.dadik	Tugusari	49	9	27	3
29	Molyono	Tugusari	56	6	22	0,5
30	bagus	Tugusari	50	12	28	2,5
31	rafinda	Tugusari	40	12	14	1
32	komarus	Tugusari	48	12	15	1,5
33	Arif	Tugusari	47	12	19	2
34	P.muji	Tugusari	58	6	26	0,7
35	P.soleh	Tugusari	50	6	29	0,6
36	Supriyanto	Tugusari	64	6	40	2
37	neneng	Tugusari	62	9	32	0,5
38	sanimin	Tugusari	50	12	25	1,6
39	Saini	Tugusari	49	6	29	0,2
40	yudi	Banjarsari	48	9	20	0,35
41	Hendra	Banjarsari	48	6	18	0,25
42	Tukiran	Banjarsari	53	6	30	0,5
43	Hari	Banjarsari	49	6	27	0,75
44	Senol	Banjarsari	48	9	19	0,8
45	Mat hori	Banjarsari	53	6	30	2
46	P.dar	Banjarsari	62	5	40	1,5

Lanjutan Lampiran 1.

No	Nama	Alamat	Umur (th)	Pendidikan	Pengalaman Bertani	Luas Lahan (ha)
47	Hendrik	Banjarsari	43	9	15	0,25
48	Jefri	Badean	39	12	17	1,2
49	Herul	Badean	40	9	21	1
50	Ekasari	Badean	47	12	17	0,5
51	Darse	Badean	50	6	23	0,5
52	Artima	Badean	53	4	35	0,4
53	fathur	Trisnogambar	49	12	25	1,5
54	fendi	Trisnogambar	48	9	18	0,75
55	Muhadi	Trisnogambar	48	9	22	0,45
56	Yuyut	Trisnogambar	49	12	20	1,5
57	P.sipur	Trisnogambar	49	12	25	1
58	Kosnari	Trisnogambar	54	6	30	0,5
59	hasan	Trisnogambar	48	12	26	1,5
60	hakim	Trisnogambar	53	9	29	2
Rata-rata			51	9	24	1,03



**Lampiran 2. Biaya Penyusutan Peralatan Per Hektar Usahatani Kacang Tanah di Kecamatan Bangsalsari Kabupaten
Jember 2018**

No. Resp	Luas Lahan	Biaya Peralatan										Total BPA
		Cangkul					Arit					
		Jml	Harga Beli	Harga Jual	Umur Pemakaian	BPA	Jml	Harga Beli	Harga Jual	Umur Pemakaian	BPA	
1	1	1	95.000	30.000	2	32.500	1	60.000	25.000	2	17.500	50.000
2	0,1	10	1.000.000	500.000	40	125.000	10	500.000	250.000	20	125.000	250.000
3	2	1	50.000	22.500	2	6.875	1	30.000	10.000	1	10.000	16.875
4	2	1	40.000	15.000	2	8.334	1	32.500	15.000	1	8.750	17.084
5	1,5	1	66.667	30.000	3	9.167	1	46.667	20.000	1	13.333	22.500
6	0,75	1	120.000	53.333	3	33.333	1	80.000	40.000	1	40.000	73.333
7	1	2	100.000	50.000	2	50.000	1	50.000	25.000	2	12.500	62.500
8	1	1	80.000	35.000	3	15.000	1	75.000	30.000	2	22.500	37.500
9	0,5	2	190.000	80.000	8	27.500	2	100.000	50.000	6	16.666	44.166
10	1,5	1	53.333	20.000	3	8.333	1	33.333	16.667	2	5.555	13.889
11	1	1	90.000	45.000	3	15.000	1	50.000	25.000	2	12.500	27.500
12	0,5	2	180.000	70.000	6	36.666	2	120.000	50.000	2	70.000	106.666
13	0,25	4	320.000	140.000	16	45.000	4	200.000	80.000	4	120.000	165.000
14	0,35	3	242.857	85.714	9	52.380	3	214.286	85.714	3	128.571	180.951
15	3	1	31.667	15.000	1	16.667	1	16.667	8.333	1	4.167	20.833
16	2,5	0	40.000	22.000	-	18.000	-	20.000	10.800	-	9.200	27.200
17	0,25	4	320.000	120.000	4	200.000	4	200.000	80.000	8	60.000	260.000
18	0,5	2	160.000	70.000	2	90.000	2	120.000	60.000	6	20.000	110.000
19	1	1	80.000	25.000	2	27.500	2	60.000	30.000	2	30.000	57.500
20	1	2	80.000	30.000	3	33.333	1	50.000	20.000	2	15.000	48.333
21	0,25	8	320.000	140.000	16	90.000	4	240.000	120.000	8	60.000	150.000
22	0,1	10	800.000	400.000	30	133.330	10	650.000	300.000	20	175.000	308.330
23	0,3	3	316.667	150.000	13	41.667	3	233.333	116.667	7	58.333	100.000
24	0,25	4	320.000	120.000	16	50.000	4	240.000	100.000	4	140.000	190.000
25	0,15	7	600.000	300.000	20	100.000	13	333.333	133.333	13	200.000	300.000
26	1,5	1	60.000	26.667	2	11.111	1	50.000	23.333	1	13.333	24.445

Lanjutan Lampiran 2.

No. Resp	Luas Lahan	Biaya Peralatan										Total BPA
		Cangkul					Arit					
		Jml	Harga Beli	Harga Jual	Umur Pemakaian	BPA	Jml	Harga Beli	Harga Jual	Umur Pemakaian	BPA	
27	2	1	40.000	12.500	2	13.750	1	25.000	12.500	2	4.167	17.917
28	3	1	28.333	11.667	1	11.111	1	16.667	6.667	1	6.667	17.778
29	0,5	4	190.000	100.000	4	90.000	2	100.000	40.000	4	30.000	120.000
30	2,5	0	40.000	20.000	-	20.000	-	24.000	10.000	-	14.000	34.000
31	1	2	80.000	35.000	1	90.000	2	50.000	20.000	1	60.000	150.000
32	1,5	1	53.333	20.000	1	33.333	1	50.000	21.333	1	57.333	90.667
33	2	1	40.000	15.000	2	6.250	1	25.000	17.500	2	3.750	10.000
34	0,7	1	128.571	57.143	4	23.810	1	71.429	31.429	1	40.000	63.810
35	0,6	2	150.000	75.000	5	25.000	2	83.333	41.667	3	20.833	45.833
36	2	1	40.000	17.500	2	5.625	1	30.000	13.500	2	11.000	16.625
37	0,5	2	170.000	70.000	6	33.334	2	100.000	50.000	2	50.000	83.334
38	1,6	1	59.375	28.125	1	31.250	1	46.875	18.750	1	28.125	59.375
39	0,2	5	500.000	250.000	5	250.000	10	250.000	100.000	20	75.000	325.000
40	0,35	3	228.571	85.714	3	142.857	3	142.857	57.143	3	85.714	228.571
41	0,25	4	320.000	140.000	4	180.000	4	200.000	88.000	8	56.000	236.000
42	0,5	2	180.000	90.000	10	18.000	2	120.000	60.000	6	20.000	38.000
43	0,75	1	126.667	53.333	3	36.667	1	66.667	26.667	3	20.000	56.667
44	0,8	1	125.000	62.500	5	15.625	3	93.750	43.750	3	50.000	65.625
45	2	1	50.000	22.500	2	6.875	1	25.000	10.000	2	5.000	11.875
46	1,5	1	53.333	24.667	2	9.555	1	33.333	16.667	2	11.111	20.667
47	0,25	4	400.000	180.000	16	55.000	4	200.000	80.000	8	60.000	115.000
48	1,2	1	75.000	33.333	2	20.833	1	50.000	22.500	1	27.500	48.333
49	1	2	100.000	30.000	2	70.000	1	50.000	35.000	1	15.000	85.000
50	0,5	2	160.000	70.000	6	30.000	2	150.000	50.000	2	100.000	130.000
51	0,5	2	190.000	90.000	8	25.000	4	100.000	40.000	8	30.000	55.000
52	0,4	3	200.000	87.500	10	28.125	3	125.000	50.000	3	75.000	103.125
53	1,5	1	60.000	26.667	2	11.111	1	33.333	13.333	1	20.000	31.111

Lanjutan Lampiran 2.

No. Resp	Luas Lahan	Biaya Peralatan										Total BPA
		Cangkul					Arit					
		Jml	Harga Beli	Harga Jual	Umur Pemakaian	BPA	Jml	Harga Beli	Harga Jual	Umur Pemakaian	BPA	
54	0,75	1	120.000	53.333	4	22.223	1	80.000	33.333	4	15.556	37.779
55	0,45	2	177.778	66.667	9	27.778	2	111.111	55.556	2	55.556	83.333
56	1,5	1	56.667	23.333	2	11.111	1	50.000	14.000	1	18.000	29.111
57	1	2	95.000	45.000	2	50.000	2	50.000	20.000	4	15.000	65.000
58	0,5	2	200.000	100.000	2	100.000	2	100.000	30.000	2	70.000	170.000
59	1,5	1	53.333	20.000	1	33.333	1	33.333	14.667	1	9.333	42.667
60	2	1	40.000	17.500	1	22.500	1	30.000	15.000	2	10.000	32.500
Rata-rata	1,03	2	171.453	77.153	6	47.113	2	108.697	48.063	4	42.626	89.739

**Lampiran3. Biaya Tetap Total Per Hektar Usahatani Kacang Tanah di
Kecamatan Bangsalsari Kabupaten Jember 2018**

No.	Luas Lahan	Sewa Lahan	Total Biaya penyusutan Alat	Total Biaya Tetap
1	1	3.000.000	50.000	3.050.000
2	0,1	4.500.000	250.000	4.750.000
3	2	3.250.000	16.875	3.266.875
4	2	3.000.000	17.084	3.017.084
5	1,5	3.000.000	22.500	3.022.500
6	0,75	3.000.000	73.333	3.073.333
7	1	3.500.000	62.500	3.562.500
8	1	3.500.000	37.500	3.537.500
9	0,5	3.000.000	44.166	3.044.166
10	1,5	3.000.000	13.889	3.013.889
11	1	3.000.000	27.500	3.027.500
12	0,5	3.000.000	106.666	3.106.666
13	0,25	3.400.000	165.000	3.565.000
14	0,35	3.285.714	180.951	3.466.665
15	3	3.166.667	20.833	3.187.500
16	2,5	3.000.000	27.200	3.027.200
17	0,25	3.000.000	260.000	3.260.000
18	0,5	3.000.000	110.000	3.110.000
19	1	3.200.000	57.500	3.257.500
20	1	4.000.000	48.333	4.048.333
21	0,25	3.000.000	150.000	3.150.000
22	0,1	5.000.000	308.330	5.308.330
23	0,3	3.166.667	100.000	3.266.667
24	0,25	3.000.000	190.000	3.190.000
25	0,15	3.000.000	300.000	3.300.000
26	1,5	3.000.000	24.445	3.024.445
27	2	4.250.000	17.917	4.267.917
28	3	3.166.667	17.778	3.184.445
29	0,5	3.000.000	120.000	3.120.000
30	2,5	3.000.000	34.000	3.034.000
31	1	3.500.000	150.000	3.650.000
32	1,5	3.000.000	90.667	3.090.667
33	2	3.250.000	10.000	3.260.000
34	0,7	3.000.000	63.810	3.063.810
35	0,6	3.000.000	45.833	3.045.833
36	2	3.000.000	16.625	3.016.625
37	0,5	3.000.000	83.334	3.083.334
38	1,6	3.000.000	59.375	3.059.375
39	0,2	4.000.000	325.000	4.325.000
40	0,35	3.571.429	228.571	3.800.000
41	0,25	3.800.000	236.000	4.036.000
42	0,5	3.000.000	38.000	3.038.000
43	0,75	3.000.000	56.667	3.056.667
44	0,8	3.000.000	65.625	3.065.625
45	2	3.500.000	11.875	3.511.875
46	1,5	3.000.000	20.667	3.020.667
47	0,25	3.000.000	115.000	3.115.000
48	1,2	3.083.333	48.333	3.131.666
49	1	4.000.000	85.000	4.085.000
50	0,5	3.400.000	130.000	3.530.000
51	0,5	3.000.000	55.000	3.055.000

Lanjutan Lampiran 3.

No.	Luas Lahan	Sewa Lahan	Total Biaya penyusutan Alat	Total Biaya Tetap
52	0,4	3.250.000	103.125	3.353.125
53	1,5	3.000.000	31.111	3.031.111
54	0,75	3.333.333	37.779	3.371.112
55	0,45	3.000.000	83.333	3.083.333
56	1,5	3.000.000	29.111	3.029.111
57	1	4.000.000	65.000	4.065.000
58	0,5	3.000.000	170.000	3.170.000
59	1,5	3.000.000	42.667	3.042.667
60	2	3.500.000	32.500	3.532.500
rata-rata	1,03	3.259.563	89.739	3.349.302




**Lampiran 4. Biaya Benih Per Unit Usahatani Kacang Tanah di Kecamatan
Bangsalsari Kabupaten Jember 2018**

No.	Luas Lahan	Biaya benih		
		Kebutuhan (kg)	Harga Satuan (Rp)	Jumlah (Rp)
1	1	65	25.000	1.625.000
2	0,1	80	25.000	2.000.000
3	2	60	25.000	1.500.000
4	2	60	25.000	1.500.000
5	1,5	60	25.000	1.500.000
6	0,75	67	25.000	1.675.000
7	1	60	25.000	1.500.000
8	1	60	25.000	1.500.000
9	0,5	70	25.000	1.750.000
10	1,5	60	25.000	1.500.000
11	1	65	25.000	1.625.000
12	0,5	60	25.000	1.500.000
13	0,25	80	25.000	2.000.000
14	0,35	71	25.000	1.775.000
15	3	63	25.000	1.575.000
16	2,5	64	25.000	1.600.000
17	0,25	80	25.000	2.000.000
18	0,5	60	25.000	1.500.000
19	1	60	25.000	1.500.000
20	1	60	25.000	1.500.000
21	0,25	40	25.000	1.000.000
22	0,1	80	25.000	2.000.000
23	0,3	40	25.000	1.000.000
24	0,25	48	25.000	1.200.000
25	0,15	67	27.000	1.809.000
26	1,5	53	27.000	1.431.000
27	2	60	27.000	1.620.000
28	3	60	27.000	1.620.000
29	0,5	64	27.000	1.728.000
30	2,5	60	27.000	1.620.000
31	1	60	27.000	1.620.000
32	1,5	73	27.000	1.971.000
33	2	60	27.000	1.620.000
34	0,7	93	27.000	2.511.000
35	0,6	58	27.000	1.566.000
36	2	60	27.000	1.620.000
37	0,5	60	27.000	1.620.000
38	1,6	50	27.000	1.350.000
39	0,2	50	27.000	1.350.000
40	0,35	71	27.000	1.917.000
41	0,25	60	27.000	1.620.000
42	0,5	60	27.000	1.620.000
43	0,75	53	27.000	1.431.000
44	0,8	56	27.000	1.512.000
45	2	60	27.000	1.620.000
46	1,5	53	27.000	1.431.000
47	0,25	56	27.000	1.512.000

Lanjutan Lampiran 4.

No.	Luas Lahan	Biaya benih		
		Kebutuhan (kg)	Harga Satuan (Rp)	Jumlah (Rp)
48	1,2	58	27.000	1.566.000
49	1	60	27.000	1.620.000
50	0,5	60	27.000	1.620.000
51	0,5	60	27.000	1.620.000
52	0,4	50	27.000	1.350.000
53	1,5	50	25.000	1.250.000
54	0,75	60	25.000	1.500.000
55	0,45	44	25.000	1.100.000
56	1,5	50	25.000	1.250.000
57	1	60	25.000	1.500.000
58	0,5	70	25.000	1.750.000
59	1,5	53	25.000	1.325.000
60	2	60	25.000	1.500.000
Rata-rata	1,03	61	25.925	1.576.410

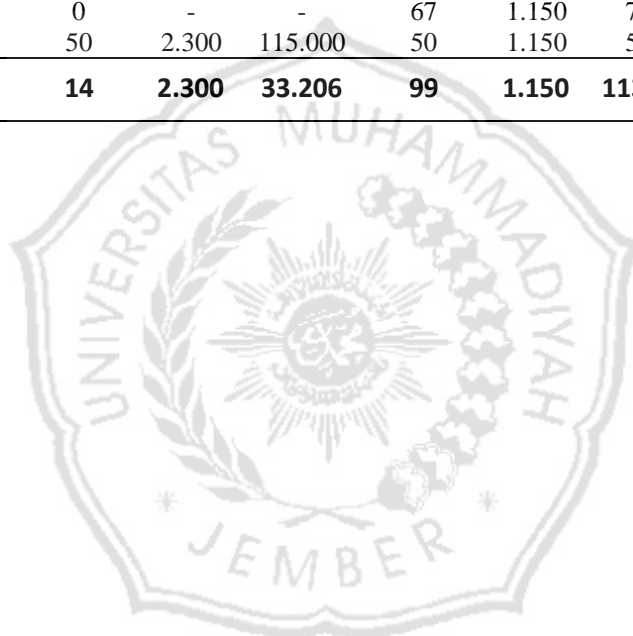


**Lampiran 5. Biaya Pupuk Per Hektar Usahatani Kacang Tanah di
Kecamatan Bangsalsari Kabupaten Jember 2018**

No.	Luas Lahan	Biaya Pupuk						Total Biaya Pupuk
		Urea			Phonska			
		Keht. (Kg)	Harga	Jumlah	Keht. (Kg)	Harga	Jumlah	
1	1	0	-	-	100	1.150	115.000	115.000
2	0,1	0	-	-	150	1.150	172.500	172.500
3	2	50	2.300	115.000	50	1.150	57.500	172.500
4	2	50	2.300	115.000	50	1.150	57.500	172.500
5	1,5	67	2.300	154.100	67	1.150	77.050	231.150
6	0,75	0	-	-	67	1.150	77.050	77.050
7	1	0	-	-	100	1.150	115.000	115.000
8	1	0	-	-	100	1.150	115.000	115.000
9	0,5	0	-	-	200	1.150	230.000	230.000
10	1,5	0	-	-	67	1.150	77.050	77.050
11	1	0	-	-	100	1.150	115.000	115.000
12	0,5	0	-	-	200	1.150	230.000	230.000
13	0,25	0	-	-	60	1.150	69.000	69.000
14	0,35	0	-	-	57	1.150	65.550	65.550
15	3	33	2.300	75.900	83	1.150	95.450	171.350
16	2,5	20	2.300	46.000	60	1.150	69.000	115.000
17	0,25	0	-	-	60	1.150	69.000	69.000
18	0,5	0	-	-	80	1.150	92.000	92.000
19	1	50	2.300	115.000	100	1.150	115.000	230.000
20	1	0	-	-	100	1.150	115.000	115.000
21	0,25	0	-	-	200	1.150	230.000	230.000
22	0,1	0	-	-	200	1.150	230.000	230.000
23	0,3	0	-	-	67	1.150	77.050	77.050
24	0,25	0	-	-	80	1.150	92.000	92.000
25	0,15	0	-	-	100	1.150	115.000	115.000
26	1,5	67	2.300	154.100	67	1.150	77.050	231.150
27	2	25	2.300	57.500	75	1.150	86.250	143.750
28	3	33	2.300	75.900	50	1.150	57.500	133.400
29	0,5	0	-	-	200	1.150	230.000	230.000
30	2,5	40	2.300	92.000	40	1.150	46.000	138.000
31	1	50	2.300	115.000	50	1.150	57.500	172.500
32	1,5	67	2.300	154.100	67	1.150	77.050	231.150
33	2	0	-	-	50	1.150	57.500	57.500
34	0,7	0	-	-	143	1.150	164.450	164.450
35	0,6	0	-	-	83	1.150	95.450	95.450
36	2	0	-	-	50	1.150	57.500	57.500
37	0,5	0	-	-	200	1.150	230.000	230.000
38	1,6	31	2.300	71.300	63	1.150	72.450	143.750
39	0,2	0	-	-	150	1.150	172.500	172.500
40	0,35	0	-	-	71	1.150	81.650	81.650
41	0,25	0	-	-	100	1.150	115.000	115.000
42	0,5	0	-	-	100	1.150	115.000	115.000
43	0,75	0	-	-	67	1.150	77.050	77.050
44	0,8	0	-	-	125	1.150	143.750	143.750
45	2	50	2.300	115.000	50	1.150	57.500	172.500
46	1,5	67	2.300	154.100	33	1.150	37.950	192.050
47	0,25	0	-	-	120	1.150	138.000	138.000
48	1,2	0	-	-	125	1.150	143.750	143.750

Lanjutan Lampiran 5.

No.	Luas Lahan	Biaya Pupuk						Total Biaya Pupuk
		Urea			Phonska			
		Keht. (Kg)	Harga	Jumlah	Keht. (Kg)	Harga	Jumlah	
49	1	0	-	-	100	1.150	115.000	115.000
50	0,5	0	-	-	200	1.150	230.000	230.000
51	0,5	0	-	-	200	1.150	230.000	230.000
52	0,4	0	-	-	125	1.150	143.750	143.750
53	1,5	0	-	-	67	1.150	77.050	77.050
54	0,75	0	-	-	133	1.150	152.950	152.950
55	0,45	0	-	-	111	1.150	127.650	127.650
56	1,5	67	2.300	154.100	67	1.150	77.050	231.150
57	1	50	2.300	115.000	50	1.150	57.500	172.500
58	0,5	0	-	-	200	1.150	230.000	230.000
59	1,5	0	-	-	67	1.150	77.050	77.050
60	2	50	2.300	115.000	50	1.150	57.500	172.500
Rata-rata	1,03	14	2.300	33.206	99	1.150	113.947	147.153



Lampiran 6. Biaya Tenaga Kerja Per Hektar Usahatani Kacang Tanah di Kecamatan Bangsalsari Kabupaten Jember 2018

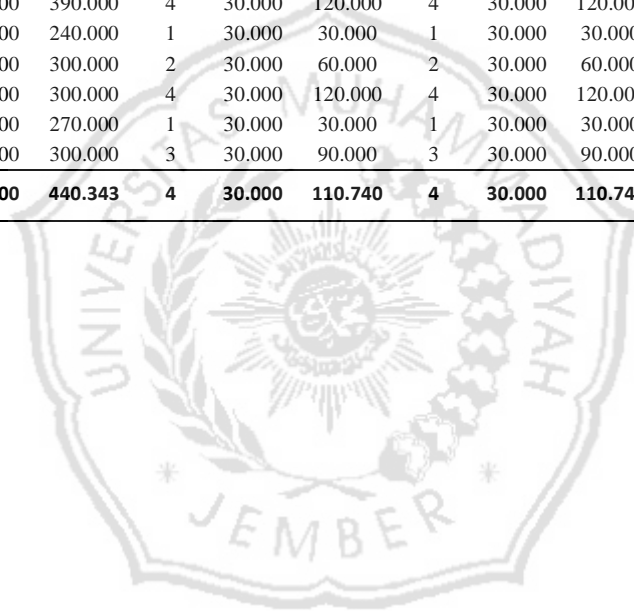
No.	Luas Lahan	Biaya Tenaga Kerja															Jumlah HKP	Total Biaya Tk
		Pengolahan Lahan			Penanaman			Pemupukan			Pengendalian Hama			Pemanenan				
		HKP	Upah	Jumlah	HKP	Upah	Jumlah	HKP	Upah	Jumlah	HKP	Upah	Jumlah	HKP	Upah	Jumlah		
1	1	8	30.000	240.000	12	30.000	360.000	2	30.000	60.000	2	30.000	60.000	12	30.000	360.000	36	1.080.000
2	0,1	20	30.000	600.000	30	30.000	900.000	10	30.000	300.000	10	30.000	300.000	30	30.000	900.000	100	3.000.000
3	2	8	30.000	240.000	20	30.000	600.000	2	30.000	60.000	2	30.000	60.000	10	30.000	300.000	42	1.260.000
4	2	8	30.000	240.000	20	30.000	600.000	2	30.000	60.000	2	30.000	60.000	10	30.000	300.000	42	1.260.000
5	1,5	7	30.000	210.000	27	30.000	810.000	3	30.000	90.000	3	30.000	90.000	13	30.000	390.000	53	1.590.000
6	0,75	8	30.000	240.000	13	30.000	390.000	3	30.000	90.000	3	30.000	90.000	13	30.000	390.000	40	1.200.000
7	1	9	30.000	270.000	12	30.000	360.000	2	30.000	60.000	2	30.000	60.000	12	30.000	360.000	37	1.110.000
8	1	9	30.000	270.000	12	30.000	360.000	2	30.000	60.000	2	30.000	60.000	12	30.000	360.000	37	1.110.000
9	0,5	10	30.000	300.000	20	30.000	600.000	4	30.000	120.000	4	30.000	120.000	20	30.000	600.000	58	1.740.000
10	1,5	7	30.000	210.000	27	30.000	810.000	3	30.000	90.000	3	30.000	90.000	13	30.000	390.000	53	1.590.000
11	1	8	30.000	240.000	12	30.000	360.000	2	30.000	60.000	2	30.000	60.000	12	30.000	360.000	36	1.080.000
12	0,5	10	30.000	300.000	20	30.000	600.000	4	30.000	120.000	4	30.000	120.000	20	30.000	600.000	58	1.740.000
13	0,25	16	30.000	480.000	8	30.000	240.000	8	30.000	240.000	8	30.000	240.000	8	30.000	240.000	48	1.440.000
14	0,35	17	30.000	510.000	11	30.000	330.000	6	30.000	180.000	6	30.000	180.000	11	30.000	330.000	51	1.530.000
15	3	4	30.000	120.000	27	30.000	810.000	3	30.000	90.000	3	30.000	90.000	13	30.000	390.000	50	1.500.000
16	2,5	4	30.000	120.000	24	30.000	720.000	2	30.000	60.000	2	30.000	60.000	8	30.000	240.000	40	1.200.000
17	0,25	16	30.000	480.000	24	30.000	720.000	8	30.000	240.000	8	30.000	240.000	24	30.000	720.000	80	2.400.000
18	0,5	12	30.000	360.000	12	30.000	360.000	4	30.000	120.000	4	30.000	120.000	12	30.000	360.000	44	1.320.000
19	1	10	30.000	300.000	12	30.000	360.000	2	30.000	60.000	2	30.000	60.000	12	30.000	360.000	38	1.140.000
20	1	9	30.000	270.000	10	30.000	300.000	2	30.000	60.000	2	30.000	60.000	10	30.000	300.000	33	990.000
21	0,25	16	30.000	480.000	24	30.000	720.000	8	30.000	240.000	8	30.000	240.000	24	30.000	720.000	80	2.400.000
22	0,1	20	30.000	600.000	30	30.000	900.000	20	30.000	600.000	20	30.000	600.000	10	30.000	300.000	100	3.000.000
23	0,3	13	30.000	390.000	10	30.000	300.000	3	30.000	90.000	3	30.000	90.000	10	30.000	300.000	39	1.170.000
24	0,25	16	30.000	480.000	12	30.000	360.000	4	30.000	120.000	4	30.000	120.000	12	30.000	360.000	48	1.440.000
25	0,15	20	30.000	600.000	27	30.000	810.000	7	30.000	210.000	7	30.000	210.000	7	30.000	210.000	68	2.040.000
26	1,5	6	30.000	180.000	10	30.000	300.000	1	30.000	30.000	1	30.000	30.000	10	30.000	300.000	28	840.000

Lanjutan Lampiran 6.

No.	Luas Lahan	Biaya Tenaga Kerja															Jumlah HKP	Total Biaya Tk
		Pengolahan Lahan			Penanaman			Pemupukan			Pengendalian Hama			Pemanenan				
		HKP	Upah	Jumlah	HKP	Upah	Jumlah	HKP	Upah	Jumlah	HKP	Upah	Jumlah	HKP	Upah	Jumlah		
27	2	7	30.000	210.000	20	30.000	600.000	2	30.000	60.000	2	30.000	60.000	20	30.000	600.000	51	1.530.000
28	3	5	30.000	150.000	20	30.000	600.000	2	30.000	60.000	2	30.000	60.000	13	30.000	390.000	42	1.260.000
29	0,5	10	30.000	300.000	12	30.000	360.000	4	30.000	120.000	4	30.000	120.000	12	30.000	360.000	42	1.260.000
30	2,5	6	30.000	180.000	14	30.000	420.000	2	30.000	60.000	2	30.000	60.000	7	30.000	210.000	31	930.000
31	1	8	30.000	240.000	10	30.000	300.000	2	30.000	60.000	2	30.000	60.000	10	30.000	300.000	32	960.000
32	1,5	7	30.000	210.000	12	30.000	360.000	1	30.000	30.000	1	30.000	30.000	12	30.000	360.000	33	990.000
33	2	8	30.000	240.000	10	30.000	300.000	1	30.000	30.000	1	30.000	30.000	10	30.000	300.000	30	900.000
34	0,7	10	30.000	300.000	11	30.000	330.000	3	30.000	90.000	3	30.000	90.000	11	30.000	330.000	38	1.140.000
35	0,6	8	30.000	240.000	10	30.000	300.000	3	30.000	90.000	3	30.000	90.000	10	30.000	300.000	34	1.020.000
36	2	7	30.000	210.000	10	30.000	300.000	1	30.000	30.000	1	30.000	30.000	10	30.000	300.000	29	870.000
37	0,5	10	30.000	300.000	12	30.000	360.000	4	30.000	120.000	4	30.000	120.000	12	30.000	360.000	42	1.260.000
38	1,6	8	30.000	240.000	13	30.000	390.000	1	30.000	30.000	1	30.000	30.000	13	30.000	390.000	36	1.080.000
39	0,2	20	30.000	600.000	10	30.000	300.000	5	30.000	150.000	5	30.000	150.000	10	30.000	300.000	50	1.500.000
40	0,35	11	30.000	330.000	11	30.000	330.000	6	30.000	180.000	6	30.000	180.000	11	30.000	330.000	45	1.350.000
41	0,25	16	30.000	480.000	16	30.000	480.000	12	30.000	360.000	12	30.000	360.000	4	30.000	120.000	60	1.800.000
42	0,5	10	30.000	300.000	12	30.000	360.000	4	30.000	120.000	4	30.000	120.000	12	30.000	360.000	42	1.260.000
43	0,75	8	30.000	240.000	9	30.000	270.000	3	30.000	90.000	3	30.000	90.000	9	30.000	270.000	32	960.000
44	0,8	9	30.000	270.000	10	30.000	300.000	3	30.000	90.000	3	30.000	90.000	10	30.000	300.000	35	1.050.000
45	2	7	30.000	210.000	10	30.000	300.000	1	30.000	30.000	1	30.000	30.000	10	30.000	300.000	29	870.000
46	1,5	7	30.000	210.000	15	30.000	450.000	1	30.000	30.000	1	30.000	30.000	15	30.000	450.000	39	1.170.000
47	0,25	16	30.000	480.000	12	30.000	360.000	8	30.000	240.000	8	30.000	240.000	12	30.000	360.000	56	1.680.000
48	1,2	11	30.000	330.000	8	30.000	240.000	2	30.000	60.000	2	30.000	60.000	8	30.000	240.000	31	930.000
49	1	10	30.000	300.000	12	30.000	360.000	2	30.000	60.000	2	30.000	60.000	12	30.000	360.000	38	1.140.000
50	0,5	8	30.000	240.000	16	30.000	480.000	4	30.000	120.000	4	30.000	120.000	16	30.000	480.000	48	1.440.000
51	0,5	10	30.000	300.000	16	30.000	480.000	4	30.000	120.000	4	30.000	120.000	16	30.000	480.000	50	1.500.000
52	0,4	8	30.000	240.000	20	30.000	600.000	5	30.000	150.000	5	30.000	150.000	20	30.000	600.000	58	1.740.000
53	1,5	7	30.000	210.000	10	30.000	300.000	1	30.000	30.000	1	30.000	30.000	10	30.000	300.000	29	870.000

Lanjutan Lampiran 6.

No.	Luas Lahan	Biaya Tenaga Kerja															Jumlah HKP	Total Biaya Tk
		Pengolahan Lahan			Penanaman			Pemupukan			Pengendalian Hama			Pemanenan				
		HKP	Upah	Jumlah	HKP	Upah	Jumlah	HKP	Upah	Jumlah	HKP	Upah	Jumlah	HKP	Upah	Jumlah		
54	0,75	9	30.000	270.000	13	30.000	390.000	3	30.000	90.000	3	30.000	90.000	13	30.000	390.000	41	1.230.000
55	0,45	7	30.000	210.000	13	30.000	390.000	4	30.000	120.000	4	30.000	120.000	13	30.000	390.000	41	1.230.000
56	1,5	8	30.000	240.000	8	30.000	240.000	1	30.000	30.000	1	30.000	30.000	8	30.000	240.000	26	780.000
57	1	10	30.000	300.000	10	30.000	300.000	2	30.000	60.000	2	30.000	60.000	10	30.000	300.000	34	1.020.000
58	0,5	10	30.000	300.000	10	30.000	300.000	4	30.000	120.000	4	30.000	120.000	10	30.000	300.000	38	1.140.000
59	1,5	7	30.000	210.000	9	30.000	270.000	1	30.000	30.000	1	30.000	30.000	9	30.000	270.000	27	810.000
60	2	7	30.000	210.000	10	30.000	300.000	3	30.000	90.000	3	30.000	90.000	10	30.000	300.000	33	990.000
Rata-rata	1,03	10	30.000	299.911	15	30.000	440.343	4	30.000	110.740	4	30.000	110.740	12	30.000	369.410	44	1.331.143



Lampiran 7. Total Biaya Per Hektar Usahatani Kacang Tanah di Kecamatan Bangsalsari Kabupaten Jember 2018

No.	Luas Lahan	Biaya Tetap			Biaya Variabel			Total	
		Biaya Sewa Lahan	Penyusutan Alat	Total Biaya	Biaya Benih	Biaya Pupuk	Biaya TK		Total Biaya
1	1	3.000.000	50.000	3.050.000	1.625.000	115.000	1.080.000	2.820.000	5.870.000
2	0,1	4.500.000	250.000	4.750.000	2.000.000	172.500	3.000.000	5.172.500	9.922.500
3	2	3.250.000	16.875	3.266.875	1.500.000	172.500	1.260.000	2.932.500	6.199.375
4	2	3.000.000	17.084	3.017.084	1.500.000	172.500	1.260.000	2.932.500	5.949.584
5	1,5	3.000.000	22.500	3.022.500	1.500.000	231.150	1.590.000	3.321.150	6.343.650
6	0,75	3.000.000	73.333	3.073.333	1.675.000	77.050	1.200.000	2.952.050	6.025.383
7	1	3.500.000	62.500	3.562.500	1.500.000	115.000	1.110.000	2.725.000	6.287.500
8	1	3.500.000	37.500	3.537.500	1.500.000	115.000	1.110.000	2.725.000	6.262.500
9	0,5	3.000.000	44.166	3.044.166	1.750.000	230.000	1.740.000	3.720.000	6.764.166
10	1,5	3.000.000	13.889	3.013.889	1.500.000	77.050	1.590.000	3.167.050	6.180.939
11	1	3.000.000	27.500	3.027.500	1.625.000	115.000	1.080.000	2.820.000	5.847.500
12	0,5	3.000.000	106.666	3.106.666	1.500.000	230.000	1.740.000	3.470.000	6.576.666
13	0,25	3.400.000	165.000	3.565.000	2.000.000	69.000	1.440.000	3.509.000	7.074.000
14	0,35	3.285.714	180.951	3.466.665	1.775.000	65.550	1.530.000	3.370.550	6.837.215
15	3	3.166.667	20.833	3.187.500	1.575.000	171.350	1.500.000	3.246.350	6.433.850
16	2,5	3.000.000	27.200	3.027.200	1.600.000	115.000	1.200.000	2.915.000	5.942.200
17	0,25	3.000.000	260.000	3.260.000	2.000.000	69.000	2.400.000	4.469.000	7.729.000
18	0,5	3.000.000	110.000	3.110.000	1.500.000	92.000	1.320.000	2.912.000	6.022.000
19	1	3.200.000	57.500	3.257.500	1.500.000	230.000	1.140.000	2.870.000	6.127.500
20	1	4.000.000	48.333	4.048.333	1.500.000	115.000	990.000	2.605.000	6.653.333
21	0,25	3.000.000	150.000	3.150.000	1.000.000	230.000	2.400.000	3.630.000	6.780.000
22	0,1	5.000.000	308.330	5.308.330	2.000.000	230.000	3.000.000	5.230.000	10.538.330
23	0,3	3.166.667	100.000	3.266.667	1.000.000	77.050	1.170.000	2.247.050	5.513.717
24	0,25	3.000.000	190.000	3.190.000	1.200.000	92.000	1.440.000	2.732.000	5.922.000
25	0,15	3.000.000	300.000	3.300.000	1.809.000	115.000	2.040.000	3.964.000	7.264.000
26	1,5	3.000.000	24.445	3.024.445	1.431.000	231.150	840.000	2.502.150	5.526.595
27	2	4.250.000	17.917	4.267.917	1.620.000	143.750	1.530.000	3.293.750	7.561.667
28	3	3.166.667	17.778	3.184.445	1.620.000	133.400	1.260.000	3.013.400	6.197.845

Lanjutan Lampiran 7.

No.	Luas Lahan	Biaya Tetap			Biaya Variabel			Total	
		Biaya Sewa Lahan	Penyusutan Alat	Total Biaya	Biaya Benih	Biaya Pupuk	Biaya TK		Total Biaya
29	0,5	3.000.000	120.000	3.120.000	1.728.000	230.000	1.260.000	3.218.000	6.338.000
30	2,5	3.000.000	34.000	3.034.000	1.620.000	138.000	930.000	2.688.000	5.722.000
31	1	3.500.000	150.000	3.650.000	1.620.000	172.500	960.000	2.752.500	6.402.500
32	1,5	3.000.000	90.667	3.090.667	1.971.000	231.150	990.000	3.192.150	6.282.817
33	2	3.250.000	10.000	3.260.000	1.620.000	57.500	900.000	2.577.500	5.837.500
34	0,7	3.000.000	63.810	3.063.810	2.511.000	164.450	1.140.000	3.815.450	6.879.260
35	0,6	3.000.000	45.833	3.045.833	1.566.000	95.450	1.020.000	2.681.450	5.727.283
36	2	3.000.000	16.625	3.016.625	1.620.000	57.500	870.000	2.547.500	5.564.125
37	0,5	3.000.000	83.334	3.083.334	1.620.000	230.000	1.260.000	3.110.000	6.193.334
38	1,6	3.000.000	59.375	3.059.375	1.350.000	143.750	1.080.000	2.573.750	5.633.125
39	0,2	4.000.000	325.000	4.325.000	1.350.000	172.500	1.500.000	3.022.500	7.347.500
40	0,35	3.571.429	228.571	3.800.000	1.917.000	81.650	1.350.000	3.348.650	7.148.650
41	0,25	3.800.000	236.000	4.036.000	1.620.000	115.000	1.800.000	3.535.000	7.571.000
42	0,5	3.000.000	38.000	3.038.000	1.620.000	115.000	1.260.000	2.995.000	6.033.000
43	0,75	3.000.000	56.667	3.056.667	1.431.000	77.050	960.000	2.468.050	5.524.717
44	0,8	3.000.000	65.625	3.065.625	1.512.000	143.750	1.050.000	2.705.750	5.771.375
45	2	3.500.000	11.875	3.511.875	1.620.000	172.500	870.000	2.662.500	6.174.375
46	1,5	3.000.000	20.667	3.020.667	1.431.000	192.050	1.170.000	2.793.050	5.813.717
47	0,25	3.000.000	115.000	3.115.000	1.512.000	138.000	1.680.000	3.330.000	6.445.000
48	1,2	3.083.333	48.333	3.131.666	1.566.000	143.750	930.000	2.639.750	5.771.416
49	1	4.000.000	85.000	4.085.000	1.620.000	115.000	1.140.000	2.875.000	6.960.000
50	0,5	3.400.000	130.000	3.530.000	1.620.000	230.000	1.440.000	3.290.000	6.820.000
51	0,5	3.000.000	55.000	3.055.000	1.620.000	230.000	1.500.000	3.350.000	6.405.000
52	0,4	3.250.000	103.125	3.353.125	1.350.000	143.750	1.740.000	3.233.750	6.586.875
53	1,5	3.000.000	31.111	3.031.111	1.250.000	77.050	870.000	2.197.050	5.228.161
54	0,75	3.333.333	37.779	3.371.112	1.500.000	152.950	1.230.000	2.882.950	6.254.062
55	0,45	3.000.000	83.333	3.083.333	1.100.000	127.650	1.230.000	2.457.650	5.540.983
56	1,5	3.000.000	29.111	3.029.111	1.250.000	231.150	780.000	2.261.150	5.290.261
57	1	4.000.000	65.000	4.065.000	1.500.000	172.500	1.020.000	2.692.500	6.757.500

Lanjutan Lampiran 7.

No.	Luas Lahan	Biaya Tetap			Biaya Variabel			Total	
		Biaya Sewa Lahan	Penyusutan Alat	Total Biaya	Biaya Benih	Biaya Pupuk	Biaya TK		Total Biaya
58	0,5	3.000.000	170.000	3.170.000	1.750.000	230.000	1.140.000	3.120.000	6.290.000
59	1,5	3.000.000	42.667	3.042.667	1.325.000	77.050	810.000	2.212.050	5.254.717
60	2	3.500.000	32.500	3.532.500	1.500.000	172.500	990.000	2.662.500	6.195.000
Rata-rata	1,03	3.259.563	89.739	3.349.302	1.576.410	147.153	1.331.143	3.054.706	6.404.008




**Lampiran 8. Keuntungan dan R/C ratio Per Hektar Usahatani Kacang
Tanah di Kecamatan Bangsalsari Kabupaten Jember 2018**

No.	Luas Lahan (ha)	Produksi (Q) (kg/ha)	Harga (P) (Rp/kg)	Penerimaan (TR) (Rp/ha)	Biaya (TC) (Rp/ha)	Keuntungan (TR-TC) (Rp/ha)	R/C ratio (TR/TC)
1	1	3000	5.000	15.000.000	5.870.000	9.130.000	2,56
2	0,1	2400	5.000	12.000.000	9.922.500	2.077.500	1,21
3	2	2500	5.000	12.500.000	6.199.375	6.300.625	2,02
4	2	2700	5.000	13.500.000	5.949.584	7.550.416	2,27
5	1,5	2500	5.000	12.500.000	6.343.650	6.156.350	1,97
6	0,75	2500	5.000	12.500.000	6.025.383	6.474.617	2,07
7	1	2800	5.000	14.000.000	6.287.500	7.712.500	2,23
8	1	2500	5.000	12.500.000	6.262.500	6.237.500	2,00
9	0,5	2700	5.000	13.500.000	6.764.166	6.735.834	2,00
10	1,5	2700	5.000	13.500.000	6.180.939	7.319.061	2,18
11	1	2500	4.500	11.250.000	5.847.500	5.402.500	1,92
12	0,5	2900	4.500	13.050.000	6.576.666	6.473.334	1,98
13	0,25	2800	4.500	12.600.000	7.074.000	5.526.000	1,78
14	0,35	3000	4.500	13.500.000	6.837.215	6.662.785	1,97
15	3	2700	4.500	12.150.000	6.433.850	5.716.150	1,89
16	2,5	2800	4.500	12.600.000	5.942.200	6.657.800	2,12
17	0,25	2900	4.500	13.050.000	7.729.000	5.321.000	1,69
18	0,5	2800	4.500	12.600.000	6.022.000	6.578.000	2,09
19	1	2500	4.500	11.250.000	6.127.500	5.122.500	1,84
20	1	2700	5.000	13.500.000	6.653.333	6.846.667	2,03
21	0,25	2500	5.000	12.500.000	6.780.000	5.720.000	1,84
22	0,1	2500	5.000	12.500.000	10.538.330	1.961.670	1,19
23	0,3	2800	5.000	14.000.000	5.513.717	8.486.283	2,54
24	0,25	2500	4.500	11.250.000	5.922.000	5.328.000	1,90
25	0,15	2700	5.000	13.500.000	7.264.000	6.236.000	1,86
26	1,5	2900	4.500	13.050.000	5.526.595	7.523.405	2,36
27	2	2800	4.500	12.600.000	7.561.667	5.038.333	1,67
28	3	3000	4.500	13.500.000	6.197.845	7.302.155	2,18
29	0,5	2700	4.500	12.150.000	6.338.000	5.812.000	1,92
30	2,5	2800	4.500	12.600.000	5.722.000	6.878.000	2,20
31	1	2800	4.500	12.600.000	6.402.500	6.197.500	1,97
32	1,5	3000	4.500	13.500.000	6.282.817	7.217.183	2,15
33	2	2700	4.500	12.150.000	5.837.500	6.312.500	2,08
34	0,7	2800	4.500	12.600.000	6.879.260	5.720.740	1,83
35	0,6	2900	5.000	14.500.000	5.727.283	8.772.717	2,53
36	2	2800	5.000	14.000.000	5.564.125	8.435.875	2,52
37	0,5	2500	5.000	12.500.000	6.193.334	6.306.666	2,02
38	1,6	2700	5.000	13.500.000	5.633.125	7.866.875	2,40
39	0,2	2500	5.000	12.500.000	7.347.500	5.152.500	1,70
40	0,35	2500	5.000	12.500.000	7.148.650	5.351.350	1,75
41	0,25	2800	5.000	14.000.000	7.571.000	6.429.000	1,85
42	0,5	2500	5.000	12.500.000	6.033.000	6.467.000	2,07
43	0,75	2700	5.000	13.500.000	5.524.717	7.975.283	2,44
44	0,8	2900	5.000	14.500.000	5.771.375	8.728.625	2,51
45	2	2800	5.000	14.000.000	6.174.375	7.825.625	2,27
46	1,5	3000	5.000	15.000.000	5.813.717	9.186.283	2,58
47	0,25	2700	5.000	13.500.000	6.445.000	7.055.000	2,09
48	1,2	2800	5.000	14.000.000	5.771.416	8.228.584	2,43
49	1	2800	5.000	14.000.000	6.960.000	7.040.000	2,01

Lanjutan Lampiran 8.

No.	Luas Lahan (ha)	Produksi	Harga	Penerimaan	Biaya	Keuntungan	R/C ratio
		(Q)	(P)	(TR)	(TC)	(TR-TC)	(TR/TC)
		(kg/ha)	(Rp/kg)	(Rp/ha)	(Rp/ha)	(Rp/ha)	
50	0,5	3000	5.000	15.000.000	6.820.000	8.180.000	2,20
51	0,5	2700	5.000	13.500.000	6.405.000	7.095.000	2,11
52	0,4	2800	5.000	14.000.000	6.586.875	7.413.125	2,13
53	1,5	2900	5.000	14.500.000	5.228.161	9.271.839	2,77
54	0,75	2800	5.000	14.000.000	6.254.062	7.745.938	2,24
55	0,45	2500	5.000	12.500.000	5.540.983	6.959.017	2,26
56	1,5	2700	5.000	13.500.000	5.290.261	8.209.739	2,55
57	1	2500	5.000	12.500.000	6.757.500	5.742.500	1,85
58	0,5	2900	5.000	14.500.000	6.290.000	8.210.000	2,31
59	1,5	2800	5.000	14.000.000	5.254.717	8.745.283	2,66
60	2	2500	5.000	12.500.000	6.195.000	6.305.000	2,02
Rata-rata	1,03	2.723	4.838	13.175.833	6.404.008	6.771.825	2,095



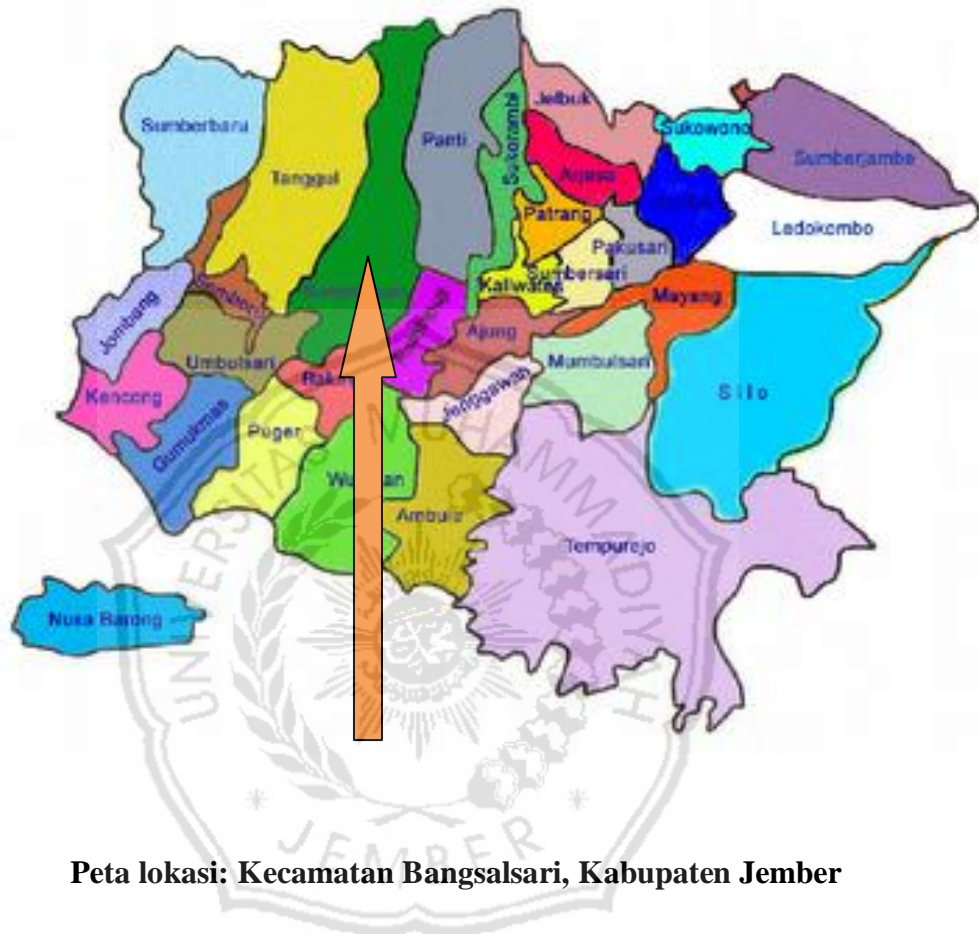
**Lampiran 9. Kendala Yang di Hadapi Petani Kacang Tanah di Kecamatan
Bangsalsari Kabupaten Jember 2018**

No	Kendala			Total
	Iklm	Tikus	Harga jual	
1	1	-	-	1
2	-	1	-	1
3	1	-	-	1
4	-	1	-	1
5	-	1	-	1
6	1	-	-	1
7	-	1	-	1
8	1	-	-	1
9	-	1	-	1
10	1	-	-	1
11	1	-	-	1
12	-	1	-	1
13	1	-	-	1
14	1	-	-	1
15	-	1	-	1
16	1	-	-	1
17	1	-	-	1
18	-	1	-	1
19	1	-	-	1
20	-	-	1	1
21	-	-	1	1
22	1	-	-	1
23	-	1	-	1
24	-	1	-	1
25	1	-	-	1
26	-	-	1	1
27	1	-	-	1
28	-	1	-	1
29	1	-	-	1
30	-	-	1	1
31	-	1	-	1
32	1	-	-	1
33	-	1	-	1
34	1	-	-	1
35	1	-	-	1
36	1	-	-	1
37	-	-	1	1

Lanjutan Lampiran 9.

No	Kendala			Total
	Iklm	Tikus	Harga jual	
38	1	-	-	1
39	-	-	1	1
40	1	-	-	1
41	1	-	-	1
42	-	-	1	1
43	1	-	-	1
44	1	-	-	1
45	-	1	-	1
46	-	-	1	1
47	1	-	-	1
48	-	1	-	1
49	1	-	-	1
50	-	1	-	1
51	1	-	-	1
52	-	1	-	1
53	1	-	-	1
54	1	-	-	1
55	-	-	1	1
56	1	-	-	1
57	-	1	-	1
58	1	-	-	1
59	-	1	-	1
60	1	-	-	1
JML	32	19	9	60
Frekuensi	53	32	15	100

Lampiran 10. Peta Lokasi Penelitian



Peta lokasi: Kecamatan Bangsalsari, Kabupaten Jember

Lampiran 11. Dokumentasi

