

LAMPIRAN 1: KUESIONER**DAFTAR PERTANYAAN ANALISIS FINANSIAL USAHA BUDIDAYA
UDANG VANAME KOLAM TERPAL****A. IDENTITAS PETANI**

1	Nama pemilik	Hendrik
2	Umur	39
3	Pendidikan	SMA
4	Pengalaman berusaha udang vaname	5
5	Tahun berdiri	2013
6	Nama Kecamatan	Wringin Putih

B. USAHA BUDIDAYA UDANG VANAME KOLAM TERPAL

1.	Unit Kolam	8 Kolam
2.	Jumlah Tebaran dalam satu kolam	80-110 ekor
3.	Asal benih yang digunakan	Membeli
4.	Varietas	PL 10

C. BIAYA USAHA BUDIDAYA UDANG VANAME KOLAM TERPAL

1. Biaya investasi

Biaya Investasi	Tahun Ke-						Total
	0	1	2	3	4	5	
Pembuatan Kolam	680.000.000	-	-	-	-	-	680.000.000
Pembuatan Tandon	70.000.000	-	-	-	-	-	70.000.000
Bangunan dan Peralatan	865.205.000	-	-	-	5.800.000	1.485.000	872.490.000
Jumlah	1.615.205.000	-	-	-	5.800.000	1.485.000	1.622.490.000

LAMPIRAN 8: Tabel Perhitungan Net B/C pada DF 11,94% per Tahun Usaha Budidaya Udang Vaname Kolam Terpal Periode 2013-2018

Bulan ke	Bulan	Gross Benefit (Rp)	Total Biaya (Rp)	Net-Benefit (Rp)	DF 11,94%	NPV (Rp)
0	2013	0	1.615.205.000	- 1.615.205.000	1,000	-1.615.205.000
1	2014	1.469.185.426	1.312.474.020	156.711.406	0,893	139.995.896
2	2015	4.595.887.582	3.688.730.280	907.157.302	0,798	723.955.706
3	2016	4.640.521.392	3.790.590.730	849.930.662	0,713	605.937.163
4	2017	4.853.021.056	4.040.647.880	812.373.176	0,637	517.385.633
5	2018	1.551.603.866	1.140.194.220	411.409.646	0,569	234.071.187
Jumlah		17.110.219.322	15.587.842.130	1.522.377.192	4,610	606.140.585
Rata-rata		2.851.703.220	2.597.973.688	253.729.532	1	101.023.431

$$Net\ B/C = \frac{\sum_{t=0}^n NPV\ Positif}{\sum_{t=0}^n NPV\ Negatif}$$

$$Net\ B/C = \frac{2.221.345.585}{-1.615.205.000}$$

$$Net\ B/C = 1,38$$

Lampiran 19: Tabel Perhitungan Payback Period pada DF 11,7% per Tahun Usaha Budidaya Udang Vaname Kolam Tembok Periode 2012-2018


Bulan Ke	Bulan	Benefit (Rp)	Total Biaya (Rp)	Net-Benefit (Rp)	Net Benefit Kumulatif (Rp)
0	2012	0	2.969.825.000	- 2.969.825.000	- 2.969.825.000
1	2013	6.766.176.000	6.009.564.500	756.611.500	- 2.213.213.500
2	2014	7.599.769.200	6.252.738.500	1.347.030.700	- 866.182.800
3	2015	8.844.105.000	7.469.019.500	1.375.085.500	508.902.700
4	2016	9.090.768.000	7.652.648.500	1.438.119.500	1.947.022.200
5	2017	8.977.864.800	7.789.493.000	1.188.371.800	3.135.394.000
6	2018	1.790.736.000	1.187.613.500	603.122.500	3.738.516.500
Jumlah		43.069.419.000	39.330.902.500	3.738.516.500	3.280.614.100

$$PP = T_{PP-1} + \frac{NBK_{PP-1}}{NB_{PP}}$$

$$PP = 2 \text{ tahun} + \frac{866.182.800}{1.375.085.500} * 12$$

$$PP = 2 \text{ tahun} + 7$$

$$PP = 2 \text{ tahun} 7 \text{ bulan}$$



LAMPIRAN 6: Tabel Perhitungan NPV pada DF 11,94% per Tahun Usaha Budidaya Udang Vaname Kolam Terpal Periode 2013-2018

Tahun ke	Tahun	Gross Benefit (Rp)	Total Biaya (Rp)	Net-Benefit (Rp)	DF 11,94%	NPV (Rp)
0	2013	0	1.615.205.000	-1.615.205.000	1,000	- 1.615.205.000
1	2014	1.469.185.426	1.312.474.020	156.711.406	0,893	139.995.896
2	2015	4.595.887.582	3.688.730.280	907.157.302	0,798	723.955.706
3	2016	4.640.521.392	3.790.590.730	849.930.662	0,713	605.937.163
4	2017	4.853.021.056	4.040.647.880	812.373.176	0,637	517.385.633
5	2018	1.551.603.866	1.140.194.220	411.409.646	0,569	234.071.187
Jumlah		17.110.219.322	15.587.842.130	1.522.377.192	5	606.140.585
Rata-rata		2.851.703.220	2.597.973.688	253.729.532	1	101.023.431

$$NPV = \sum_{t=0}^n \text{Net Benefit} \times DF$$


$$NPV = Rp606.140.585$$

LAMPIRAN 12: Biaya Proyek Usaha Budidaya Udang Vaname Kolam Tembok Periode 2012-2018

Bulan ke	Bulan	Biaya		Total Biaya (Rp)
		Investasi (Rp)	Operasional (Rp)	
0	2012	2.969.825.000	0	2.969.825.000
1	Maret'13	400.000.000	668.581.500	1.068.581.500
2	April	0	767.011.000	767.011.000
3	Mei	0	504.253.500	504.253.500
4	Juni	0	146.000.000	146.000.000
5	Juli	0	668.911.500	668.911.500
6	Agustus	0	767.341.000	767.341.000
7	September	0	504.553.500	504.553.500
8	Oktober	0	146.000.000	146.000.000
9	November	0	669.241.500	669.241.500
10	Desember	0	767.671.000	767.671.000
Jumlah		400.000.000	5.609.564.500	6.009.564.500
11	Januari'14	0	504.853.500	504.853.500
12	Februari	0	146.224.000	146.224.000
13	Maret	400.000.000	636.428.500	1.036.428.500
14	April	0	714.646.000	714.646.000
15	Mei	0	423.713.500	423.713.500
16	Juni	0	146.224.000	146.224.000
17	Juli	0	636.428.500	636.428.500
18	Agustus	0	714.646.000	714.646.000
19	September	0	423.713.500	423.713.500
20	Oktober	0	146.224.000	146.224.000
21	November	0	638.136.000	638.136.000
22	Desember	0	721.501.000	721.501.000
Jumlah		400.000.000	5.852.738.500	6.252.738.500
23	Januari'15	27.350.000	424.883.500	452.233.500
24	Februari	0	146.384.000	146.384.000
25	Maret	400.000.000	748.233.000	1.148.233.000
26	April	0	921.886.000	921.886.000
27	Mei	0	576.308.500	576.308.500
28	Juni	0	153.384.000	153.384.000
29	Juli	0	748.233.000	748.233.000
30	Agustus	0	921.886.000	921.886.000
31	September	0	576.308.500	576.308.500
32	Oktober	0	153.384.000	153.384.000
33	November	0	748.563.000	748.563.000
34	Desember	0	922.216.000	922.216.000
Jumlah		427.350.000	7.041.669.500	7.469.019.500
35	Januari'16	7.125.000	576.608.500	583.733.500
36	Februari	0	153.464.000	153.464.000
37	Maret	400.000.000	764.631.000	1.164.631.000
38	April	0	917.831.000	917.831.000
39	Mei	0	579.908.500	579.908.500
40	Juni	0	153.464.000	153.464.000
41	Juli	0	764.631.000	764.631.000
42	Agustus	0	917.831.000	917.831.000
43	September	0	579.908.500	579.908.500
44	Oktober	0	153.464.000	153.464.000
45	November	0	765.291.000	765.291.000
46	Desember	0	918.491.000	918.491.000
Jumlah		407.125.000	7.245.523.500	7.652.648.500
47	Januari'17	0	580.508.500	580.508.500
48	Februari	0	153.544.000	153.544.000

Lanjutan...

Bulan ke	Bulan	Biaya		Total Biaya (Rp)
		Investasi (Rp)	Operasional (Rp)	
49	Maret	400.000.000	789.677.500	1.189.677.500
50	April	0	937.391.000	937.391.000
51	Mei	0	593.313.500	593.313.500
52	Juni	0	153.544.000	153.544.000
53	Juli	0	779.277.500	779.277.500
54	Agustus	0	937.391.000	937.391.000
55	September	0	593.313.500	593.313.500
56	Oktober	0	153.544.000	153.544.000
57	November	0	779.937.500	779.937.500
58	Desember	0	938.051.000	938.051.000
	Jumlah	400.000.000	7.389.493.000	7.789.493.000
59	Januari'18	593.700.000	593.913.500	1.187.613.500
	Jumlah	593.700.000	593.913.500	1.187.613.500
	Total	5.598.000.000	33.732.902.500	39.330.902.500
	Rata-rata	94.881.356	571.744.110	666.625.466
	%	14,23	85,77	100,00



LAMPIRAN 17: Tabel Perhitungan Net B/C pada DF 11,7% per Tahun Usaha Budidaya Udang Vaname Kolam Tembok Periode 2012-2018

Tahun Ke	Tahun	Benefit (Rp)	Total Biaya (Rp)	Net-Benefit (Rp)	DF 11,70%	NPV (Rp)
0	2012	0	2.969.825.000	- 2.969.825.000	1,000	- 2.969.825.000
1	2013	6.766.176.000	6.009.564.500	756.611.500	0,895	677.360.340
2	2014	7.599.769.200	6.252.738.500	1.347.030.700	0,801	1.079.620.562
3	2015	8.844.105.000	7.469.019.500	1.375.085.500	0,718	986.666.046
4	2016	9.090.768.000	7.652.648.500	1.438.119.500	0,642	923.809.199
5	2017	8.977.864.800	7.789.493.000	1.188.371.800	0,575	683.418.092
6	2018	1.790.736.000	1.187.613.500	603.122.500	0,515	310.517.794
Jumlah		43.069.419.000	39.330.902.500	3.738.516.500	5	1.691.567.034
Rata-rata		6.152.774.143	5.618.700.357	534.073.786	1	241.652.433

$$Net\ B/C = \frac{\sum_{t=0}^n NPV\ Positif}{\sum_{t=0}^n NPV\ Negatif}$$

$$Net\ B/C = \frac{4.661.392.034}{-2.969.825.000}$$

$$Net\ B/C = 1,57$$

Lampiran 10: Tabel Perhitungan Payback Period pada DF 11,94% per Tahun Usaha Budidaya Udang Vaname Kolam Terpal Periode 2013-2018


Bulan ke	Bulan	Benefit (Rp)	Total Biaya (Rp)	Net-Benefit (Rp)	Net Benefit Kumulatif
0	2013	0	1.615.205.000	- 1.615.205.000	- 1.615.205.000
1	2014	1.469.185.426	1.312.474.020	156.711.406	- 1.458.493.594
2	2015	4.595.887.582	3.688.730.280	907.157.302	- 551.336.292
3	2016	4.640.521.392	3.790.590.730	849.930.662	298.594.370
4	2017	4.853.021.056	4.040.647.880	812.373.176	1.110.967.546
5	2018	1.551.603.866	1.140.194.220	411.409.646	1.522.377.192
Jumlah		17.110.219.322	15.587.842.130	1.522.377.192	

$$PP = T_{PP-1} + \frac{NBK_{PP-1}}{NB_{PP}}$$

$$PP = 2 \text{ tahun} + \frac{551.336.292}{849.930.662} * 12$$

$$PP = 2 \text{ tahun} + 7$$

$$PP = 2 \text{ tahun} 7 \text{ bulan}$$



2. Biaya Benur Udang Vaname Kolam Tembok

Bulan Ke	Bulan	Tambak	Volume	Jumlah	Total	Tambak	Volume	Jumlah	Total
		5.000 m2	(ekor)	Tambak	(ekor)	2.700 m2	(ekor)	Tambak	(Ekor)
0	2012	0	0	4	0	0	0	2	0
1	Maret'13	250	1.250.000	4	5.000.000	150	405.000	2	810.000
2	Juli'13	250	1.250.000	4	5.000.000	150	405.000	2	810.000
3	November'13	250	1.250.000	4	5.000.000	150	405.000	2	810.000
4	Maret'14	206	1.030.000	4	4.120.000	175	472.500	2	945.000
5	Juli'14	206	1.030.000	4	4.120.000	175	472.500	2	945.000
6	November'14	206	1.030.000	4	4.120.000	175	472.500	2	945.000
7	Maret'15	279	1.395.000	4	5.580.000	105	283.500	2	567.000
8	Juli'15	279	1.395.000	4	5.580.000	105	283.500	2	567.000
9	November'15	279	1.395.000	4	5.580.000	105	283.500	2	567.000
10	Maret'16	250	1.250.000	4	5.000.000	175	472.500	2	945.000
11	Juli'16	250	1.250.000	4	5.000.000	175	472.500	2	945.000
12	November'16	250	1.250.000	4	5.000.000	175	472.500	2	945.000
13	Maret'17	260	1.300.000	4	5.200.000	150	405.000	2	810.000
14	Juli'17	250	1.250.000	4	5.000.000	150	405.000	2	810.000
15	November'17	250	1.250.000	4	5.000.000	150	405.000	2	810.000
Jumlah			18.575.000		74.300.000		6.115.500		12.231.000

Bulan Ke	Bulan	Tambak	Total	Tambak	Total	Jumlah Total (Ekor)	Harga	Jumlah Total (Rp)
		2.500 m2	(Ekor)	1.700 m2	(Ekor)		(Rp/ekor)	
0	2012	0	0	0	0	0	44	0
1	Maret'13	100	250.000	60	102.000	6.162.000	44	271.128.000
2	Juli'13	100	250.000	60	102.000	6.162.000	44	271.128.000
3	November'13	100	250.000	60	102.000	6.162.000	44	271.128.000
4	Maret'14	100	250.000	0	0	5.315.000	46	244.490.000
5	Juli'14	100	250.000	0	0	5.315.000	46	244.490.000
6	November'14	100	250.000	0	0	5.315.000	46	244.490.000
7	Maret'15	125	312.500	60	102.000	6.561.500	48	314.952.000
8	Juli'15	125	312.500	60	102.000	6.561.500	48	314.952.000
9	November'15	125	312.500	60	102.000	6.561.500	48	314.952.000
10	Maret'16	125	312.500	60	102.000	6.359.500	50	317.975.000
11	Juli'16	125	312.500	60	102.000	6.359.500	50	317.975.000
12	November'16	125	312.500	60	102.000	6.359.500	50	317.975.000
13	Maret'17	100	250.000	60	102.000	6.362.000	52	330.824.000
14	Juli'17	100	250.000	60	102.000	6.162.000	52	320.424.000
15	November'17	100	250.000	60	102.000	6.162.000	52	320.424.000
Jumlah			4.125.000		1.224.000	91.880.000		4.417.307.000

LAMPIRAN 7: Tabel Perhitungan Gross B/C pada DF 11,94% per Tahun Usaha Budidaya Udang Vaname Kolam Terpal Periode 2013-2018

Tahun ke	Tahun	Gross Benefit (Rp)	Total Biaya (Rp)	Net-Benefit (Rp)	DF 11,94%	NPV (Rp)	PV Benefit (Rp)	PV Cost (Rp)
0	2013	0	1.615.205.000	-1.615.205.000	1,000	-1.615.205.000	0	1.615.205.000
1	2014	1.469.185.426	1.312.474.020	156.711.406	0,893	139.995.896	1.312.475.814	1.172.479.918
2	2015	4.595.887.582	3.688.730.280	907.157.302	0,798	723.955.706	3.667.742.113	2.943.786.407
3	2016	4.640.521.392	3.790.590.730	849.930.662	0,713	605.937.163	3.308.345.603	2.702.408.439
4	2017	4.853.021.056	4.040.647.880	812.373.176	0,637	517.385.633	3.090.800.439	2.573.414.807
5	2018	1.551.603.866	1.140.194.220	411.409.646	0,569	234.071.187	882.783.770	648.712.583
Jumlah		17.110.219.322	15.587.842.130	1.522.377.192	5	606.140.585	12.262.147.739	11.656.007.155
Rata-rata		2.851.703.220	2.597.973.688	253.729.532	1	101.023.431	2.043.691.290	1.942.667.859

$$Gross\ B/C = \frac{\sum_{t=0}^n PV\ Benefit}{\sum_{t=0}^n PV\ Cost}$$

$$Gross\ B/C = \frac{12.262.147.739}{11.656.007.155}$$

$$Gross\ B/C = 1,05$$



5. Biaya Tenaga Kerja Tambak Udang Vaname KolamTerpal

Bulan Ke	Bulan	TK Waker			TK Teknis			TK Kantor		
		TK (org)	Upah (Rp)	Jumlah upah Rp)	TK (Org)	Upah (Rp)	Jumlah upah(Rp)	TK (org)	Upah (Rp)	Jumlah (Rp)
0	2013	0	0	0	0	0	0	0	0	0
1	September'14	7	1.350.000	9.450.000	1	3.500.000	3.500.000	3	2.000.000	6.000.000
2	Oktober	7	1.350.000	9.450.000	1	3.500.000	3.500.000	3	2.000.000	6.000.000
3	November	7	1.350.000	9.450.000	1	3.500.000	3.500.000	3	2.000.000	6.000.000
4	Desember	7	1.350.000	9.450.000	1	3.500.000	3.500.000	3	2.000.000	6.000.000
5	Januari'15	7	1.350.000	9.450.000	1	3.500.000	3.500.000	3	2.000.000	6.000.000
6	Februari	7	1.350.000	9.450.000	1	3.500.000	3.500.000	3	2.000.000	6.000.000
7	Maret	7	1.350.000	9.450.000	1	3.500.000	3.500.000	3	2.000.000	6.000.000
8	April	7	1.350.000	9.450.000	1	3.500.000	3.500.000	3	2.000.000	6.000.000
9	Mei	7	1.350.000	9.450.000	1	3.500.000	3.500.000	3	2.000.000	6.000.000
10	Juni	7	1.350.000	9.450.000	1	3.500.000	3.500.000	3	2.000.000	6.000.000
11	Juli	7	1.350.000	9.450.000	1	3.500.000	3.500.000	3	2.000.000	6.000.000
12	Agustus	7	1.350.000	9.450.000	1	3.500.000	3.500.000	3	2.000.000	6.000.000
13	September	7	1.350.000	9.450.000	1	3.500.000	3.500.000	3	2.000.000	6.000.000
14	Oktober	7	1.350.000	9.450.000	1	3.500.000	3.500.000	3	2.000.000	6.000.000
15	November	7	1.350.000	9.450.000	1	3.500.000	3.500.000	3	2.000.000	6.000.000
16	Desember	7	1.350.000	9.450.000	1	3.500.000	3.500.000	3	2.000.000	6.000.000
17	Januari'16	7	1.350.000	9.450.000	1	3.500.000	3.500.000	3	2.000.000	6.000.000
18	Februari	7	1.350.000	9.450.000	1	3.500.000	3.500.000	3	2.000.000	6.000.000
19	Maret	7	1.350.000	9.450.000	1	3.500.000	3.500.000	3	2.000.000	6.000.000
20	April	7	1.350.000	9.450.000	1	3.500.000	3.500.000	3	2.000.000	6.000.000
21	Mei	7	1.350.000	9.450.000	1	3.500.000	3.500.000	3	2.000.000	6.000.000
22	Juni	7	1.350.000	9.450.000	1	3.500.000	3.500.000	3	2.000.000	6.000.000
23	Juli	7	1.350.000	9.450.000	1	3.500.000	3.500.000	3	2.000.000	6.000.000
24	Agustus	7	1.350.000	9.450.000	1	3.500.000	3.500.000	3	2.000.000	6.000.000
25	September	7	1.350.000	9.450.000	1	3.500.000	3.500.000	3	2.000.000	6.000.000
26	Oktober	7	1.350.000	9.450.000	1	3.500.000	3.500.000	3	2.000.000	6.000.000
27	November	7	1.350.000	9.450.000	1	3.500.000	3.500.000	3	2.000.000	6.000.000
28	Desember	7	1.350.000	9.450.000	1	3.500.000	3.500.000	3	2.000.000	6.000.000
29	Januari'17	7	1.350.000	9.450.000	1	3.500.000	3.500.000	3	2.000.000	6.000.000
30	Februari	7	1.350.000	9.450.000	1	3.500.000	3.500.000	3	2.000.000	6.000.000
31	Maret	7	1.350.000	9.450.000	1	3.500.000	3.500.000	3	2.000.000	6.000.000
32	April	7	1.350.000	9.450.000	1	3.500.000	3.500.000	3	2.000.000	6.000.000
33	Mei	7	1.350.000	9.450.000	1	3.500.000	3.500.000	3	2.000.000	6.000.000
34	Juni	7	1.350.000	9.450.000	1	3.500.000	3.500.000	3	2.000.000	6.000.000
35	Juli	7	1.350.000	9.450.000	1	3.500.000	3.500.000	3	2.000.000	6.000.000
36	Agustus	7	1.350.000	9.450.000	1	3.500.000	3.500.000	3	2.000.000	6.000.000
37	September	7	1.350.000	9.450.000	1	3.500.000	3.500.000	3	2.000.000	6.000.000
38	Oktober	7	1.350.000	9.450.000	1	3.500.000	3.500.000	3	2.000.000	6.000.000
39	November	7	1.350.000	9.450.000	1	3.500.000	3.500.000	3	2.000.000	6.000.000
40	Desember	7	1.350.000	9.450.000	1	3.500.000	3.500.000	3	2.000.000	6.000.000
41	Januari'18	7	1.350.000	9.450.000	1	3.500.000	3.500.000	3	2.000.000	6.000.000
42	Februari	7	1.350.000	9.450.000	1	3.500.000	3.500.000	3	2.000.000	6.000.000
43	Maret	7	1.350.000	9.450.000	1	3.500.000	3.500.000	3	2.000.000	6.000.000
	Jumlah		58.050.000	406.350.000		150.500.000	150.500.000		86.000.000	258.000.000

Lanjutan...

Bulan Ke	Bulan	TK Tandon			TK Supir			TK Gudang		
		TK (org)	Upah (Rp)	Jumlah (Rp)	TK (org)	Upah (Rp)	Jumlah (Rp)	Tk (org)	Upah (Rp)	Jumlah (Rp)
0	2013	0	0	0	0	0	0	0	0	0
1	September'14	1	1.500.000	1.500.000	1	1.000.000	1.000.000	1	1.000.000	1.000.000
2	Oktober	1	1.500.000	1.500.000	1	1.000.000	1.000.000	1	1.000.000	1.000.000
3	November	1	1.500.000	1.500.000	1	1.000.000	1.000.000	1	1.000.000	1.000.000
4	Desember	1	1.500.000	1.500.000	1	1.000.000	1.000.000	1	1.000.000	1.000.000
5	Januari'15	1	1.500.000	1.500.000	1	1.000.000	1.000.000	1	1.000.000	1.000.000
6	Februari	1	1.500.000	1.500.000	1	1.000.000	1.000.000	1	1.000.000	1.000.000
7	Maret	1	1.500.000	1.500.000	1	1.000.000	1.000.000	1	1.000.000	1.000.000
8	April	1	1.500.000	1.500.000	1	1.000.000	1.000.000	1	1.000.000	1.000.000
9	Mei	1	1.500.000	1.500.000	1	1.000.000	1.000.000	1	1.000.000	1.000.000
10	Juni	1	1.500.000	1.500.000	1	1.000.000	1.000.000	1	1.000.000	1.000.000
11	Juli	1	1.500.000	1.500.000	1	1.000.000	1.000.000	1	1.000.000	1.000.000
12	Agustus	1	1.500.000	1.500.000	1	1.000.000	1.000.000	1	1.000.000	1.000.000
13	September	1	1.500.000	1.500.000	1	1.000.000	1.000.000	1	1.000.000	1.000.000
14	Oktober	1	1.500.000	1.500.000	1	1.000.000	1.000.000	1	1.000.000	1.000.000
15	November	1	1.500.000	1.500.000	1	1.000.000	1.000.000	1	1.000.000	1.000.000
16	Desember	1	1.500.000	1.500.000	1	1.000.000	1.000.000	1	1.000.000	1.000.000
17	Januari'16	1	1.500.000	1.500.000	1	1.000.000	1.000.000	1	1.000.000	1.000.000
18	Februari	1	1.500.000	1.500.000	1	1.000.000	1.000.000	1	1.000.000	1.000.000
19	Maret	1	1.500.000	1.500.000	1	1.000.000	1.000.000	1	1.000.000	1.000.000
20	April	1	1.500.000	1.500.000	1	1.000.000	1.000.000	1	1.000.000	1.000.000
21	Mei	1	1.500.000	1.500.000	1	1.000.000	1.000.000	1	1.000.000	1.000.000
22	Juni	1	1.500.000	1.500.000	1	1.000.000	1.000.000	1	1.000.000	1.000.000
23	Juli	1	1.500.000	1.500.000	1	1.000.000	1.000.000	1	1.000.000	1.000.000
24	Agustus	1	1.500.000	1.500.000	1	1.000.000	1.000.000	1	1.000.000	1.000.000
25	September	1	1.500.000	1.500.000	1	1.000.000	1.000.000	1	1.000.000	1.000.000
26	Oktober	1	1.500.000	1.500.000	1	1.000.000	1.000.000	1	1.000.000	1.000.000
27	November	1	1.500.000	1.500.000	1	1.000.000	1.000.000	1	1.000.000	1.000.000
28	Desember	1	1.500.000	1.500.000	1	1.000.000	1.000.000	1	1.000.000	1.000.000
29	Januari'17	1	1.500.000	1.500.000	1	1.000.000	1.000.000	1	1.000.000	1.000.000
30	Februari	1	1.500.000	1.500.000	1	1.000.000	1.000.000	1	1.000.000	1.000.000
31	Maret	1	1.500.000	1.500.000	1	1.000.000	1.000.000	1	1.000.000	1.000.000
32	April	1	1.500.000	1.500.000	1	1.000.000	1.000.000	1	1.000.000	1.000.000
33	Mei	1	1.500.000	1.500.000	1	1.000.000	1.000.000	1	1.000.000	1.000.000
34	Juni	1	1.500.000	1.500.000	1	1.000.000	1.000.000	1	1.000.000	1.000.000
35	Juli	1	1.500.000	1.500.000	1	1.000.000	1.000.000	1	1.000.000	1.000.000
36	Agustus	1	1.500.000	1.500.000	1	1.000.000	1.000.000	1	1.000.000	1.000.000
37	September	1	1.500.000	1.500.000	1	1.000.000	1.000.000	1	1.000.000	1.000.000
38	Oktober	1	1.500.000	1.500.000	1	1.000.000	1.000.000	1	1.000.000	1.000.000
39	November	1	1.500.000	1.500.000	1	1.000.000	1.000.000	1	1.000.000	1.000.000
40	Desember	1	1.500.000	1.500.000	1	1.000.000	1.000.000	1	1.000.000	1.000.000
41	Januari'18	1	1.500.000	1.500.000	1	1.000.000	1.000.000	1	1.000.000	1.000.000
42	Februari	1	1.500.000	1.500.000	1	1.000.000	1.000.000	1	1.000.000	1.000.000
43	Maret	1	1.500.000	1.500.000	1	1.000.000	1.000.000	1	1.000.000	1.000.000
Jumlah			64.500.000	64.500.000		43.000.000	43.000.000		43.000.000	43.000.000

Lanjutan...

Bulan Ke	Bulan	TK Harian			TK Pakan			TK Gudang		
		TK (Org)	Upah (Rp)	Jumlah (Rp)	TK (Org)	Upah(Rp)	Jumlah (Rp)	TK (Org)	Upah (Rp)	Jumlah (Rp)
0	2013	0	0	0	0	0	0	0	0	0
1	September'14	2	1.560.000	3.120.000	9	1.000.000	9.000.000	1	1.000.000	1.000.000
2	Oktober	2	1.560.000	3.120.000	9	1.000.000	9.000.000	1	1.000.000	1.000.000
3	November	2	1.560.000	3.120.000	9	1.000.000	9.000.000	1	1.000.000	1.000.000
4	Desember	2	1.560.000	3.120.000	9	1.000.000	9.000.000	1	1.000.000	1.000.000
5	Januari'15	2	1.560.000	3.120.000	9	1.000.000	9.000.000	1	1.000.000	1.000.000
6	Februari	2	1.560.000	3.120.000	9	1.000.000	9.000.000	1	1.000.000	1.000.000
7	Maret	2	1.560.000	3.120.000	9	1.000.000	9.000.000	1	1.000.000	1.000.000
8	April	2	1.560.000	3.120.000	9	1.000.000	9.000.000	1	1.000.000	1.000.000
9	Mei	2	1.560.000	3.120.000	9	1.000.000	9.000.000	1	1.000.000	1.000.000
10	Juni	2	1.560.000	3.120.000	9	1.000.000	9.000.000	1	1.000.000	1.000.000
11	Juli	2	1.560.000	3.120.000	9	1.000.000	9.000.000	1	1.000.000	1.000.000
12	Agustus	2	1.560.000	3.120.000	9	1.000.000	9.000.000	1	1.000.000	1.000.000
13	September	2	1.560.000	3.120.000	9	1.000.000	9.000.000	1	1.000.000	1.000.000
14	Oktober	2	1.560.000	3.120.000	9	1.000.000	9.000.000	1	1.000.000	1.000.000
15	November	2	1.560.000	3.120.000	9	1.000.000	9.000.000	1	1.000.000	1.000.000
16	Desember	2	1.560.000	3.120.000	9	1.000.000	9.000.000	1	1.000.000	1.000.000
17	Januari'16	2	1.560.000	3.120.000	9	1.000.000	9.000.000	1	1.000.000	1.000.000
18	Februari	2	1.560.000	3.120.000	9	1.000.000	9.000.000	1	1.000.000	1.000.000
19	Maret	2	1.560.000	3.120.000	9	1.000.000	9.000.000	1	1.000.000	1.000.000
20	April	2	1.560.000	3.120.000	9	1.000.000	9.000.000	1	1.000.000	1.000.000
21	Mei	2	1.560.000	3.120.000	9	1.000.000	9.000.000	1	1.000.000	1.000.000
22	Juni	2	1.560.000	3.120.000	9	1.000.000	9.000.000	1	1.000.000	1.000.000
23	Juli	2	1.560.000	3.120.000	9	1.000.000	9.000.000	1	1.000.000	1.000.000
24	Agustus	2	1.560.000	3.120.000	9	1.000.000	9.000.000	1	1.000.000	1.000.000
25	September	2	1.560.000	3.120.000	9	1.000.000	9.000.000	1	1.000.000	1.000.000
26	Oktober	2	1.560.000	3.120.000	9	1.000.000	9.000.000	1	1.000.000	1.000.000
27	November	2	1.560.000	3.120.000	9	1.000.000	9.000.000	1	1.000.000	1.000.000
28	Desember	2	1.560.000	3.120.000	9	1.000.000	9.000.000	1	1.000.000	1.000.000
29	Januari'17	2	1.560.000	3.120.000	9	1.000.000	9.000.000	1	1.000.000	1.000.000
30	Februari	2	1.560.000	3.120.000	9	1.000.000	9.000.000	1	1.000.000	1.000.000
31	Maret	2	1.560.000	3.120.000	9	1.000.000	9.000.000	1	1.000.000	1.000.000
32	April	2	1.560.000	3.120.000	9	1.000.000	9.000.000	1	1.000.000	1.000.000
33	Mei	2	1.560.000	3.120.000	9	1.000.000	9.000.000	1	1.000.000	1.000.000
34	Juni	2	1.560.000	3.120.000	9	1.000.000	9.000.000	1	1.000.000	1.000.000
35	Juli	2	1.560.000	3.120.000	9	1.000.000	9.000.000	1	1.000.000	1.000.000
36	Agustus	2	1.560.000	3.120.000	9	1.000.000	9.000.000	1	1.000.000	1.000.000
37	September	2	1.560.000	3.120.000	9	1.000.000	9.000.000	1	1.000.000	1.000.000
38	Oktober	2	1.560.000	3.120.000	9	1.000.000	9.000.000	1	1.000.000	1.000.000
39	November	2	1.560.000	3.120.000	9	1.000.000	9.000.000	1	1.000.000	1.000.000
40	Desember	2	1.560.000	3.120.000	9	1.000.000	9.000.000	1	1.000.000	1.000.000
41	Januari'18	2	1.560.000	3.120.000	9	1.000.000	9.000.000	1	1.000.000	1.000.000
42	Februari	2	1.560.000	3.120.000	9	1.000.000	9.000.000	1	1.000.000	1.000.000
43	Maret	2	1.560.000	3.120.000	9	1.000.000	9.000.000	1	1.000.000	1.000.000
Jumlah			67.080.000	134.160.000		43.000.000	387.000.000		43.000.000	43.000.000

Lanjutan...

Bulan Ke	Bulan	TK Panen			TK Masak			Bonus (Rp)	Jumlah TK (Orang)	Jumlah Bonus (Rp/Org)	Total Biaya TK (Rp)
		TK (Org)	Upah (Rp)	Jumlah (Rp)	TK (Org)	Upah (Rp)	Jumlah (Rp)				
0	2013	0	0	0	0	0	0	0	0	0	
1	September'14	0	0	0	2	1.200.000	2.400.000	0	28	0	37.970.000
2	Oktober	20	60.000	1.200.000	2	1.200.000	2.400.000	0	28	0	39.170.000
3	November	20	60.000	1.200.000	2	1.200.000	2.400.000	500.000	28	14.000.000	53.170.000
4	Desember	0	0	0	2	1.200.000	2.400.000	0	28	0	37.970.000
5	Januari'15	0	0	0	2	1.200.000	2.400.000	0	28	0	37.970.000
6	Februari	20	60.000	1.200.000	2	1.200.000	2.400.000	0	28	0	39.170.000
7	Maret	20	60.000	1.200.000	2	1.200.000	2.400.000	500.000	28	14.000.000	53.170.000
8	April	0	0	0	2	1.200.000	2.400.000	0	28	0	37.970.000
9	Mei	0	0	0	2	1.200.000	2.400.000	0	28	0	37.970.000
10	Juni	20	60.000	1.200.000	2	1.200.000	2.400.000	0	28	0	39.170.000
11	Juli	20	60.000	1.200.000	2	1.200.000	2.400.000	500.000	28	14.000.000	53.170.000
12	Agustus	0	0	0	2	1.200.000	2.400.000	0	28	0	37.970.000
13	September	0	0	0	2	1.200.000	2.400.000	0	28	0	37.970.000
14	Oktober	20	60.000	1.200.000	2	1.200.000	2.400.000	0	28	0	39.170.000
15	November	20	60.000	1.200.000	2	1.200.000	2.400.000	500.000	28	14.000.000	53.170.000
16	Desember	0	0	0	2	1.200.000	2.400.000	0	28	0	37.970.000
17	Januari'16	0	0	0	2	1.200.000	2.400.000	0	28	0	37.970.000
18	Februari	20	60.000	1.200.000	2	1.200.000	2.400.000	0	28	0	39.170.000
19	Maret	20	60.000	1.200.000	2	1.200.000	2.400.000	500.000	28	14.000.000	53.170.000
20	April	0	0	0	2	1.200.000	2.400.000	0	28	0	37.970.000
21	Mei	0	0	0	2	1.200.000	2.400.000	0	28	0	37.970.000
22	Juni	20	60.000	1.200.000	2	1.200.000	2.400.000	0	28	0	39.170.000
23	Juli	20	60.000	1.200.000	2	1.200.000	2.400.000	500.000	28	14.000.000	53.170.000
24	Agustus	0	0	0	2	1.200.000	2.400.000	0	28	0	37.970.000
25	September	0	0	0	2	1.200.000	2.400.000	0	28	0	37.970.000
26	Oktober	20	60.000	1.200.000	2	1.200.000	2.400.000	0	28	0	39.170.000
27	November	20	60.000	1.200.000	2	1.200.000	2.400.000	500.000	28	14.000.000	53.170.000
28	Desember	0	0	0	2	1.200.000	2.400.000	0	28	0	37.970.000
29	Januari'17	0	0	0	2	1.200.000	2.400.000	0	28	0	37.970.000
30	Februari	20	60.000	1.200.000	2	1.200.000	2.400.000	0	28	0	39.170.000
31	Maret	20	60.000	1.200.000	2	1.200.000	2.400.000	500.000	28	14.000.000	53.170.000
32	April	0	0	0	2	1.200.000	2.400.000	0	28	0	37.970.000
33	Mei	0	0	0	2	1.200.000	2.400.000	0	28	0	37.970.000
34	Juni	20	60.000	1.200.000	2	1.200.000	2.400.000	0	28	0	39.170.000
35	Juli	20	60.000	1.200.000	2	1.200.000	2.400.000	500.000	28	14.000.000	53.170.000
36	Agustus	0	0	0	2	1.200.000	2.400.000	0	28	0	37.970.000
37	September	0	0	0	2	1.200.000	2.400.000	0	28	0	37.970.000
38	Oktober	20	60.000	1.200.000	2	1.200.000	2.400.000	0	28	0	39.170.000
39	November	20	60.000	1.200.000	2	1.200.000	2.400.000	500.000	28	14.000.000	53.170.000
40	Desember	0	0	0	2	1.200.000	2.400.000	0	28	0	37.970.000
41	Januari'18	0	0	0	2	1.200.000	2.400.000	0	28	0	37.970.000
42	Februari	20	60.000	1.200.000	2	1.200.000	2.400.000	0	28	0	39.170.000
43	Maret	20	60.000	1.200.000	2	1.200.000	2.400.000	500.000	28	14.000.000	53.170.000
Jumlah			1.320.000	26.400.000		51.600.000	103.200.000	5.500.000		154.000.000	1.813.110.000

LAMPIRAN 13: Laporan Laba Rugi Usaha Budidaya Udang Vaname Kolam Tembok Periode 2012- 2018

Bulan ke	Bulan	Benefit (Rp)	Pengeluaran (Rp)		Total Pengeluaran (Rp)	Laba (Rp)
			Operasional	Penyusutan		
0	2012	0	0	0	0	0
1	Maret'13	0	668.581.500	25.009.306	693.590.806	- 693.590.806
2	April	1.127.160.000	767.011.000	25.009.306	792.020.306	335.139.694
3	Mei	1.692.348.000	504.253.500	25.009.306	529.262.806	1.163.085.194
4	Juni	0	146.000.000	25.009.306	171.009.306	- 171.009.306
5	Juli	0	668.911.500	25.009.306	693.920.806	- 693.920.806
6	Agustus	1.127.160.000	767.341.000	25.009.306	792.350.306	334.809.694
7	September	1.692.348.000	504.553.500	25.009.306	529.562.806	1.162.785.194
8	Oktober	0	146.000.000	25.009.306	171.009.306	- 171.009.306
9	November	0	669.241.500	25.009.306	694.250.806	- 694.250.806
10	Desember	1.127.160.000	767.671.000	25.009.306	792.680.306	334.479.694
	Jumlah	6.766.176.000	5.609.564.500	250.093.056	5.859.657.556	906.518.444
11	Januari'14	1.716.589.200	504.853.500	25.009.306	529.862.806	1.186.726.394
12	Februari	0	146.224.000	25.009.306	171.233.306	- 171.233.306
13	Maret	0	636.428.500	25.009.306	661.437.806	- 661.437.806
14	April	999.220.000	714.646.000	25.009.306	739.655.306	259.564.694
15	Mei	1.442.760.000	423.713.500	25.009.306	448.722.806	994.037.194
16	Juni	0	146.224.000	25.009.306	171.233.306	- 171.233.306
17	Juli	0	636.428.500	25.009.306	661.437.806	- 661.437.806
18	Agustus	999.220.000	714.646.000	25.009.306	739.655.306	259.564.694
19	September	1.442.760.000	423.713.500	25.009.306	448.722.806	994.037.194
20	Oktober	0	146.224.000	25.009.306	171.233.306	- 171.233.306
21	November	0	638.136.000	25.009.306	663.145.306	- 663.145.306
22	Desember	999.220.000	721.501.000	25.009.306	746.510.306	252.709.694
	Jumlah	7.599.769.200	5.852.738.500	300.111.667	6.152.850.167	1.446.919.033
23	Januari'15	1.458.976.800	424.883.500	25.009.306	449.892.806	1.009.083.994
24	Februari	0	146.384.000	25.009.306	171.393.306	- 171.393.306
25	Maret	0	748.233.000	25.009.306	773.242.306	- 773.242.306
26	April	1.227.875.000	921.886.000	25.009.306	946.895.306	280.979.694
27	Mei	1.850.751.600	576.308.500	25.009.306	601.317.806	1.249.433.794
28	Juni	0	153.384.000	25.009.306	178.393.306	- 178.393.306
29	Juli	0	748.233.000	25.009.306	773.242.306	- 773.242.306
30	Agustus	1.227.875.000	921.886.000	25.009.306	946.895.306	280.979.694
31	September	1.850.751.600	576.308.500	25.009.306	601.317.806	1.249.433.794
32	Oktober	0	153.384.000	25.009.306	178.393.306	- 178.393.306
33	November	0	748.563.000	25.009.306	773.572.306	- 773.572.306
34	Desember	1.227.875.000	922.216.000	25.009.306	947.225.306	280.649.694
	Jumlah	8.844.105.000	7.041.669.500	300.111.667	7.341.781.167	1.502.323.833
35	Januari'16	1.872.002.400	576.608.500	25.009.306	601.617.806	1.270.384.594
36	Februari	0	153.464.000	25.009.306	178.473.306	- 178.473.306
37	Maret	0	764.631.000	25.009.306	789.640.306	- 789.640.306
38	April	1.201.440.000	917.831.000	25.009.306	942.840.306	258.599.694
39	Mei	1.807.222.800	579.908.500	25.009.306	604.917.806	1.202.304.994
40	Juni	0	153.464.000	25.009.306	178.473.306	- 178.473.306
41	Juli	0	764.631.000	25.009.306	789.640.306	- 789.640.306
42	Agustus	1.201.440.000	917.831.000	25.009.306	942.840.306	258.599.694
43	September	1.807.222.800	579.908.500	25.009.306	604.917.806	1.202.304.994
44	Oktober	0	153.464.000	25.009.306	178.473.306	- 178.473.306
45	November	0	765.291.000	25.009.306	790.300.306	- 790.300.306
46	Desember	1.201.440.000	918.491.000	25.009.306	943.500.306	257.939.694
	Jumlah	9.090.768.000	7.245.523.500	300.111.667	7.545.635.167	1.545.132.833
47	Januari'17	1.827.501.600	580.508.500	25.009.306	605.517.806	1.221.983.794
48	Februari	0	153.544.000	25.009.306	178.553.306	- 178.553.306
49	Maret	0	789.677.500	25.009.306	814.686.806	- 814.686.806

Lanjutan...

Bulan ke	Bulan	Benefit (Rp)	Pengeluaran (Rp)		Total Pengeluaran (Rp)	Laba (Rp)
			Operasional			
50	April	1.199.880.000	937.391.000	25.009.306	962.400.306	237.479.694
51	Mei	1.775.361.600	593.313.500	25.009.306	618.322.806	1.157.038.794
52	Juni	0	153.544.000	25.009.306	178.553.306	- 178.553.306
53	Juli	0	779.277.500	25.009.306	804.286.806	- 804.286.806
54	Agustus	1.199.880.000	937.391.000	25.009.306	962.400.306	237.479.694
55	September	1.775.361.600	593.313.500	25.009.306	618.322.806	1.157.038.794
56	Oktober	0	153.544.000	25.009.306	178.553.306	- 178.553.306
57	November	0	779.937.500	25.009.306	804.946.806	- 804.946.806
58	Desember	1.199.880.000	938.051.000	25.009.306	963.060.306	236.819.694
	Jumlah	8.977.864.800	7.389.493.000	300.111.667	7.689.604.667	1.288.260.133
59	Januari'18	1.790.736.000	593.913.500	25.009.306	618.922.806	1.171.813.194
	Jumlah	1.790.736.000	593.913.500	25.009.306	618.922.806	1.171.813.194
	Total	43.069.419.000	33.732.902.500	1.475.549.028	35.208.451.528	7.860.967.472
	Rata-rata	729.990.153	571.744.110	25.009.306	596.753.416	133.236.737



LAMPIRAN 9: Tabel Perhitungan IRR pada DF 11,94% per Tahun Usaha Budidaya Udang Vaname Kolam Terpal Periode 2013-2018

Bulan ke	Bulan	Gross Benefit (Rp)	Total Biaya (Rp)	Net-Benefit (Rp)	DF 11,94%	NPV (Rp)	DF 15%	NPV 15% (Rp)
0	2013	0	1.615.205.000	- 1.615.205.000	1,000	- 1.615.205.000	1,000	- 1.615.205.000
1	2014	1.469.185.426	1.312.474.020	156.711.406	0,893	139.995.896	0,870	136.270.788
2	2015	4.595.887.582	3.688.730.280	907.157.302	0,798	723.955.706	0,756	685.941.249
3	2016	4.640.521.392	3.790.590.730	849.930.662	0,713	605.937.163	0,658	558.843.207
4	2017	4.853.021.056	4.040.647.880	812.373.176	0,637	517.385.633	0,572	464.477.000
5	2018	1.551.603.866	1.140.194.220	411.409.646	0,569	234.071.187	0,497	204.543.305
Jumlah		17.110.219.322	15.587.842.130	1.522.377.192	5	606.140.585	4	434.870.548

Lanjutan...

DF 20%	NPV 20% (Rp)	DF 24%	NPV 24% (Rp)	DF 24,82%	NPV 24,82% (Rp)
1,000	- 1.615.205.000	1,000	- 1.615.205.000	1,000	- 1.615.205.000
0,833	130.592.838	0,806	126.380.166	0,801	125.546.899
0,694	629.970.349	0,650	589.982.637	0,642	582.228.377
0,579	491.858.022	0,524	445.777.805	0,514	437.018.325
0,482	391.769.471	0,423	343.612.405	0,412	334.639.429
0,402	165.336.310	0,341	140.335.015	0,330	135.769.241
4	194.321.990	4	30.883.027	4	- 2.730

$$IRR = i + \frac{NPV}{(NPV - NPV')} (i - i)$$

$$IRR = 24,00 + \frac{30.883.027}{30.883.027 - (-2.730)} (24,82 - 24,00)$$

$$IRR = 24,00 + \frac{30.883.027}{30.885.757} (0,82)$$

$$IRR = 24,00 + 0,82$$

$$IRR = 24,82\%$$



**LAMPIRAN 14: Data Arus Kas Usaha Budidaya Udang Vaname Kolam
Tembok Periode 2012-2018**

Bulan ke	Bulan	Biaya (Rp)		Total Biaya (Rp)	Benefit (Rp)	Net-Benefit (Rp)
		Investasi	Operasional			
0	2012	2.969.825.000	0	2.969.825.000	0	- 2.969.825.000
1	Maret'13	400.000.000	668.581.500	1.068.581.500	0	- 1.068.581.500
2	April	0	767.011.000	767.011.000	1.127.160.000	360.149.000
3	Mei	0	504.253.500	504.253.500	1.692.348.000	1.188.094.500
4	Juni	0	146.000.000	146.000.000	0	- 146.000.000
5	Juli	0	668.911.500	668.911.500	0	- 668.911.500
6	Agustus	0	767.341.000	767.341.000	1.127.160.000	359.819.000
7	September	0	504.553.500	504.553.500	1.692.348.000	1.187.794.500
8	Oktober	0	146.000.000	146.000.000	0	- 146.000.000
9	November	0	669.241.500	669.241.500	0	- 669.241.500
10	Desember	0	767.671.000	767.671.000	1.127.160.000	359.489.000
	Jumlah	400.000.000	5.609.564.500	6.009.564.500	6.766.176.000	756.611.500
11	Januari'14	0	504.853.500	504.853.500	1.716.589.200	1.211.735.700
12	Februari	0	146.224.000	146.224.000	0	- 146.224.000
13	Maret	400.000.000	636.428.500	1.036.428.500	0	- 1.036.428.500
14	April	0	714.646.000	714.646.000	999.220.000	284.574.000
15	Mei	0	423.713.500	423.713.500	1.442.760.000	1.019.046.500
16	Juni	0	146.224.000	146.224.000	0	- 146.224.000
17	Juli	0	636.428.500	636.428.500	0	- 636.428.500
18	Agustus	0	714.646.000	714.646.000	999.220.000	284.574.000
19	September	0	423.713.500	423.713.500	1.442.760.000	1.019.046.500
20	Oktober	0	146.224.000	146.224.000	0	- 146.224.000
21	November	0	638.136.000	638.136.000	0	- 638.136.000
22	Desember	0	721.501.000	721.501.000	999.220.000	277.719.000
	Jumlah	400.000.000	5.852.738.500	6.252.738.500	7.599.769.200	1.347.030.700
23	Januari'15	27.350.000	424.883.500	452.233.500	1.458.976.800	1.006.743.300
24	Februari	0	146.384.000	146.384.000	0	- 146.384.000
25	Maret	400.000.000	748.233.000	1.148.233.000	0	- 1.148.233.000
26	April	0	921.886.000	921.886.000	1.227.875.000	305.989.000
27	Mei	0	576.308.500	576.308.500	1.850.751.600	1.274.443.100
28	Juni	0	153.384.000	153.384.000	0	- 153.384.000
29	Juli	0	748.233.000	748.233.000	0	- 748.233.000
30	Agustus	0	921.886.000	921.886.000	1.227.875.000	305.989.000
31	September	0	576.308.500	576.308.500	1.850.751.600	1.274.443.100
32	Oktober	0	153.384.000	153.384.000	0	- 153.384.000
33	November	0	748.563.000	748.563.000	0	- 748.563.000
34	Desember	0	922.216.000	922.216.000	1.227.875.000	305.659.000
	Jumlah	427.350.000	7.041.669.500	7.469.019.500	8.844.105.000	1.375.085.500
35	Januari'16	7.125.000	576.608.500	583.733.500	1.872.002.400	1.288.268.900
36	Februari	0	153.464.000	153.464.000	0	- 153.464.000
37	Maret	400.000.000	764.631.000	1.164.631.000	0	- 1.164.631.000
38	April	0	917.831.000	917.831.000	1.201.440.000	283.609.000
39	Mei	0	579.908.500	579.908.500	1.807.222.800	1.227.314.300
40	Juni	0	153.464.000	153.464.000	0	- 153.464.000
41	Juli	0	764.631.000	764.631.000	0	- 764.631.000
42	Agustus	0	917.831.000	917.831.000	1.201.440.000	283.609.000
43	September	0	579.908.500	579.908.500	1.807.222.800	1.227.314.300
44	Oktober	0	153.464.000	153.464.000	0	- 153.464.000
45	November	0	765.291.000	765.291.000	0	- 765.291.000
46	Desember	0	918.491.000	918.491.000	1.201.440.000	282.949.000
	Jumlah	407.125.000	7.245.523.500	7.652.648.500	9.090.768.000	1.438.119.500
47	Januari'17	0	580.508.500	580.508.500	1.827.501.600	1.246.993.100
48	Februari	0	153.544.000	153.544.000	0	- 153.544.000
49	Maret	400.000.000	789.677.500	1.189.677.500	0	- 1.189.677.500
50	April	0	937.391.000	937.391.000	1.199.880.000	262.489.000
51	Mei	0	593.313.500	593.313.500	1.775.361.600	1.182.048.100
52	Juni	0	153.544.000	153.544.000	0	- 153.544.000
53	Juli	0	779.277.500	779.277.500	0	- 779.277.500
54	Agustus	0	937.391.000	937.391.000	1.199.880.000	262.489.000
55	September	0	593.313.500	593.313.500	1.775.361.600	1.182.048.100
56	Oktober	0	153.544.000	153.544.000	0	- 153.544.000
57	November	0	779.937.500	779.937.500	0	- 779.937.500
58	Desember	0	938.051.000	938.051.000	1.199.880.000	261.829.000
	Jumlah	400.000.000	7.389.493.000	7.789.493.000	8.977.864.800	1.188.371.800
59	Januari'18	593.700.000	593.913.500	1.187.613.500	1.790.736.000	603.122.500
	Jumlah	593.700.000	593.913.500	1.187.613.500	1.790.736.000	603.122.500
	Total	5.598.000.000	33.732.902.500	39.330.902.500	43.069.419.000	3.738.516.500
	Rata-rata	94.881.356	571.744.110	666.625.466	729.990.153	

**Lampiran 11: Daftar Biaya Usaha Budidaya Udang Vaname Kolam Tembok
Periode 2012-2018**

I. Biaya Operasional

Bulan Ke	Bulan	Uraian					Jumlah (Rp)
		Biaya Benih (Rp)	Pakan (Rp)	TK (Rp)	Obat-obatan (Rp)	Biaya Lain-lain (Rp)	
0	2012	0	0	0	0	0	0
1	Maret'13	271.128.000	176.917.500	39.000.000	76.536.000	105.000.000	668.581.500
2	April	0	544.725.000	40.750.000	76.536.000	105.000.000	767.011.000
3	Mei	0	270.877.500	62.000.000	66.376.000	105.000.000	504.253.500
4	Juni	0	0	39.000.000	2.000.000	105.000.000	146.000.000
5	Juli	271.128.000	176.917.500	39.000.000	76.866.000	105.000.000	668.911.500
6	Agustus	0	544.725.000	40.750.000	76.866.000	105.000.000	767.341.000
7	September	0	270.877.500	62.000.000	66.676.000	105.000.000	504.553.500
8	Oktober	0	0	39.000.000	2.000.000	105.000.000	146.000.000
9	November	271.128.000	176.917.500	39.000.000	77.196.000	105.000.000	669.241.500
10	Desember	0	544.725.000	40.750.000	77.196.000	105.000.000	767.671.000
	Jumlah	813.384.000	2.706.682.500	441.250.000	598.248.000	1.050.000.000	5.609.564.500
11	Januari'14	0	270.877.500	62.000.000	66.976.000	105.000.000	504.853.500
12	Februari	0	0	39.000.000	2.224.000	105.000.000	146.224.000
13	Maret	244.490.000	174.942.500	39.000.000	72.996.000	105.000.000	636.428.500
14	April	0	495.900.000	40.750.000	72.996.000	105.000.000	714.646.000
15	Mei	0	193.937.500	62.000.000	62.776.000	105.000.000	423.713.500
16	Juni	0	0	39.000.000	2.224.000	105.000.000	146.224.000
17	Juli	244.490.000	174.942.500	39.000.000	72.996.000	105.000.000	636.428.500
18	Agustus	0	495.900.000	40.750.000	72.996.000	105.000.000	714.646.000
19	September	0	193.937.500	62.000.000	62.776.000	105.000.000	423.713.500
20	Oktober	0	0	39.000.000	2.224.000	105.000.000	146.224.000
21	November	244.490.000	176.320.000	39.000.000	73.326.000	105.000.000	638.136.000
22	Desember	0	502.425.000	40.750.000	73.326.000	105.000.000	721.501.000
	Jumlah	733.470.000	2.679.182.500	542.250.000	637.836.000	1.260.000.000	5.852.738.500
23	Januari'15	0	194.807.500	62.000.000	63.076.000	105.000.000	424.883.500
24	Februari	0	0	39.000.000	2.384.000	105.000.000	146.384.000
25	Maret	314.952.000	204.755.000	46.000.000	77.526.000	105.000.000	748.233.000
26	April	0	691.610.000	47.750.000	77.526.000	105.000.000	921.886.000
27	Mei	0	335032500	69.000.000	67.276.000	105.000.000	576.308.500
28	Juni	0	0	46.000.000	2.384.000	105.000.000	153.384.000
29	Juli	314.952.000	204.755.000	46.000.000	77.526.000	105.000.000	748.233.000
30	Agustus	0	691.610.000	47.750.000	77.526.000	105.000.000	921.886.000
31	September	0	335032500	69.000.000	67.276.000	105.000.000	576.308.500
32	Oktober	0	0	46.000.000	2.384.000	105.000.000	153.384.000
33	November	314.952.000	204.755.000	46.000.000	77.856.000	105.000.000	748.563.000
34	Desember	0	691.610.000	47.750.000	77.856.000	105.000.000	922.216.000
	Jumlah	944.856.000	3.553.967.500	612.250.000	670.596.000	1.260.000.000	7.041.669.500
35	Januari'16	0	335032500	69.000.000	67.576.000	105.000.000	576.608.500
36	Februari	0	0	46.000.000	2.464.000	105.000.000	153.464.000
37	Maret	317.975.000	217.800.000	46.000.000	77.856.000	105.000.000	764.631.000
38	April	0	687.225.000	47.750.000	77.856.000	105.000.000	917.831.000
39	Mei	0	338332500	69.000.000	67.576.000	105.000.000	579.908.500
40	Juni	0	0	46.000.000	2.464.000	105.000.000	153.464.000
41	Juli	317.975.000	217.800.000	46.000.000	77.856.000	105.000.000	764.631.000
42	Agustus	0	687.225.000	47.750.000	77.856.000	105.000.000	917.831.000
43	September	0	338332500	69.000.000	67.576.000	105.000.000	579.908.500
44	Oktober	0	0	46.000.000	2.464.000	105.000.000	153.464.000
45	November	317.975.000	217.800.000	46.000.000	78.516.000	105.000.000	765.291.000
46	Desember	0	687.225.000	47.750.000	78.516.000	105.000.000	918.491.000
	Jumlah	953.925.000	3.726.772.500	626.250.000	678.576.000	1.260.000.000	7.245.523.500

Lanjutan...

Bulan Ke	Bulan	Uraian					Jumlah (Rp)
		Biaya Benih (Rp)	Pakan (Rp)	TK (Rp)	Obat-obatan (Rp)	Biaya Lain-lain (Rp)	
47	Januari'17	0	338332500	69.000.000	68.176.000	105.000.000	580.508.500
48	Februari	0	0	46.000.000	2.544.000	105.000.000	153.544.000
49	Maret	330.824.000	229.337.500	46.000.000	78.516.000	105.000.000	789.677.500
50	April	0	706.125.000	47.750.000	78.516.000	105.000.000	937.391.000
51	Mei	0	351137500	69.000.000	68.176.000	105.000.000	593.313.500
52	Juni	0	0	46.000.000	2.544.000	105.000.000	153.544.000
53	Juli	320.424.000	229.337.500	46.000.000	78.516.000	105.000.000	779.277.500
54	Agustus	0	706.125.000	47.750.000	78.516.000	105.000.000	937.391.000
55	September	0	351137500	69.000.000	68.176.000	105.000.000	593.313.500
56	Oktober	0	0	46.000.000	2.544.000	105.000.000	153.544.000
57	November	320.424.000	229.337.500	46.000.000	79.176.000	105.000.000	779.937.500
58	Desember	0	706.125.000	47.750.000	79.176.000	105.000.000	938.051.000
	Jumlah	971.672.000	3.846.995.000	626.250.000	684.576.000	1.260.000.000	7.389.493.000
59	Januari'18	0	351.137.500	69.000.000	68.776.000	105.000.000	593.913.500
	Jumlah	0	351.137.500	69.000.000	68.776.000	105.000.000	593.913.500
	Total	4.417.307.000	16.864.737.500	2.917.250.000	3.338.608.000	6.195.000.000	33.732.902.500
	Rata-rata	74.869.610	285.843.008	49.444.915	56.586.576	105.000.000	571.744.110
	%	13,09	49,99	8,65	9,90	18,36	100




Lanjutan Lampiran 11...

II. Biaya Investasi

Bulan Ke	Bulan	Uraian				Jumlah (Rp)
		Sewa Lahan (Rp)	Kolam (Rp)	Bangunan (Rp)	Peralatan (Rp)	
0	2012	0	1.401.000.000	200.000.000	1.368.825.000	2.969.825.000
1	Maret'13	400.000.000	0	0	0	400.000.000
2	April	0	0	0	0	0
3	Mei	0	0	0	0	0
4	Juni	0	0	0	0	0
5	Juli	0	0	0	0	0
6	Agustus	0	0	0	0	0
7	September	0	0	0	0	0
8	Oktober	0	0	0	0	0
9	November	0	0	0	0	0
10	Desember	0	0	0	0	0
	Jumlah	400.000.000	0	0	0	400.000.000
11	Januari'14	0	0	0	0	0
12	Februari	0	0	0	0	0
13	Maret	400.000.000	0	0	0	400.000.000
14	April	0	0	0	0	0
15	Mei	0	0	0	0	0
16	Juni	0	0	0	0	0
17	Juli	0	0	0	0	0
18	Agustus	0	0	0	0	0
19	September	0	0	0	0	0
20	Oktober	0	0	0	0	0
21	November	0	0	0	0	0
22	Desember	0	0	0	0	0
	Jumlah	400.000.000	0	0	0	400000000
23	Januari'15	0	0	0	27.350.000	27.350.000
24	Februari	0	0	0	0	0
25	Maret	400.000.000	0	0	0	400.000.000
26	April	0	0	0	0	0
27	Mei	0	0	0	0	0
28	Juni	0	0	0	0	0
29	Juli	0	0	0	0	0
30	Agustus	0	0	0	0	0
31	September	0	0	0	0	0
32	Oktober	0	0	0	0	0
33	November	0	0	0	0	0
34	Desember	0	0	0	0	0
	Jumlah	400.000.000	0	0	27350000	427.350.000
35	Januari'16	0	0	0	7.125.000	7.125.000
36	Februari	0	0	0	0	0
37	Maret	400.000.000	0	0	0	400.000.000
38	April	0	0	0	0	0
39	Mei	0	0	0	0	0
40	Juni	0	0	0	0	0
41	Juli	0	0	0	0	0
42	Agustus	0	0	0	0	0
43	September	0	0	0	0	0
44	Oktober	0	0	0	0	0
45	November	0	0	0	0	0
46	Desember	0	0	0	0	0
	Jumlah	400.000.000	0	0	7125000	407.125.000
47	Januari'17	0	0	0	0	0

Lanjutan...

Bulan Ke	Bulan	Uraian				Jumlah (Rp)
		Sewa Lahan (Rp)	Kolam (Rp)	Bangunan (Rp)	Peralatan (Rp)	
48	Februari	0	0	0	0	0
49	Maret	400.000.000	0	0	0	400.000.000
50	April	0	0	0	0	0
51	Mei	0	0	0	0	0
52	Juni	0	0	0	0	0
53	Juli	0	0	0	0	0
54	Agustus	0	0	0	0	0
55	September	0	0	0	0	0
56	Oktober	0	0	0	0	0
57	November	0	0	0	0	0
58	Desember	0	0	0	0	0
	Jumlah	400.000.000	0	0	0	400.000.000
59	Januari'18	0	0	0	593.700.000	593.700.000
	Jumlah	0	0	0	593.700.000	593.700.000
	Total	2.000.000.000	1.401.000.000	200.000.000	1.997.000.000	5.598.000.000
	Rata-rata	33.898.305	23.745.763	3.389.831	33.847.458	94.881.356
	%	35,73	25,03	3,57	35,67	100,00



LAMPIRAN 15: Tabel Perhitungan NPV pada DF 11,70% per Tahun Usaha Budidaya Udang Vaname Kolam Tembok Periode 2012-2018

Tahun ke	Tahun	Benefit (Rp)	Total Biaya (Rp)	Net-Benefit (Rp)	DF 11,70%	NPV (Rp)
0	2012	0	2.969.825.000	- 2.969.825.000	1,000	- 2.969.825.000
1	2013	6.766.176.000	6.009.564.500	756.611.500	0,895	677.360.340
2	2014	7.599.769.200	6.252.738.500	1.347.030.700	0,801	1.079.620.562
3	2015	8.844.105.000	7.469.019.500	1.375.085.500	0,718	986.666.046
4	2016	9.090.768.000	7.652.648.500	1.438.119.500	0,642	923.809.199
5	2017	8.977.864.800	7.789.493.000	1.188.371.800	0,575	683.418.092
6	2018	1.790.736.000	1.187.613.500	603.122.500	0,515	310.517.794
Jumlah		43.069.419.000	39.330.902.500	3.738.516.500	5	1.691.567.034
Rata-rata		6.152.774.143	5.618.700.357	534.073.786	1	241.652.433

$$NPV = \sum_{t=0}^n \text{Net Benefit} \times DF$$

$$NPV = Rp1.691.567.034$$

**DAFTAR PERTANYAAN ANALISIS FINANSIAL USAHA BUDIDAYA
UDANG VANAME KOLAM TEMBOK**

A. IDENTITAS PETANI

1.	Nama pemilik	Hari
2.	Umur	41
3.	Pendidikan	SMA
4.	Pengalaman berusaha pembesaran ikan kerapu	6
5.	Tahun berdiri	2012
6.	Nama Desa	Sumbersewu

B. USAHA BUDIDAYA UDANG VANAME

1.	Unit kolam	8 kolam
2.	Jumlah benur dalam satu kolam	60-250 benur
3.	Asal benih yang digunakan	Membeli
4.	Varietas	PL 10

C. BIAYA USAHA BUDIDAYA UDANG VANAME KOLAM TEMBOK

1. Biaya investasi

Biaya Investasi	Tahun Ke-						Total
	1	2	3	4	5	6	
Pembuatan Kolam	1.123.500.000	-	-	-	-	-	1.123.500.000
Pembuatan Tandon	140.000.000	-	-	-	-	-	140.000.000
Saluran Irigasi	87.500.000	-	-	-	-	-	87.500.000
Pintu Tambak	50.000.000	-	-	-	-	-	50.000.000
Bangunan dan Peralatan	1.568.825.000	-	-	27.350.000	7.125.000	593.700.000	2.197.000/000
Jumlah	2.969.825.000	-	-	27.350.000	7.125.000	593.700.000	3.598.000.000

LAMPIRAN 16: Tabel Perhitungan Gross B/C pada DF 11,70% per Tahun Usaha Budidaya Udang Vaname Kolam Tembok Periode 2012-2018

Tahun ke	Tahun	Benefit (Rp)	Total Biaya (Rp)	Net-Benefit (Rp)	DF 11,70%	NPV (Rp)	PV Benefit (Rp)	PV Cost (Rp)
0	2012	0	2.969.825.000	- 2.969.825.000	1,000	- 2.969.825.000	0	2.969.825.000
1	2013	6.766.176.000	6.009.564.500	756.611.500	0,895	677.360.340	6.057.453.894	5.380.093.554
2	2014	7.599.769.200	6.252.738.500	1.347.030.700	0,801	1.079.620.562	6.091.076.542	5.011.455.980
3	2015	8.844.105.000	7.469.019.500	1.375.085.500	0,718	986.666.046	6.345.916.753	5.359.250.707
4	2016	9.090.768.000	7.652.648.500	1.438.119.500	0,642	923.809.199	5.839.664.302	4.915.855.103
5	2017	8.977.864.800	7.789.493.000	1.188.371.800	0,575	683.418.092	5.163.060.278	4.479.642.185
6	2018	1.790.736.000	1.187.613.500	603.122.500	0,515	310.517.794	921.960.948	611.443.154
Jumlah		43.069.419.000	39.330.902.500	3.738.516.500	5	1.691.567.034	30.419.132.718	28.727.565.684
Rata-rata		6.152.774.143	5.618.700.357	534.073.786	1	241.652.433	4.345.590.388	4.103.937.955

$$Gross\ B/C = \frac{\sum_{t=0}^n PV\ Benefit}{\sum_{t=0}^n PV\ Cost}$$

$$Gross\ B/C = \frac{30.419.132.718}{28.727.565.684}$$

$$Gross\ B/C = 1,06$$

LAMPIRAN 18: Tabel Perhitungan IRR pada DF 11,7% per Tahun Usaha Budidaya Udang Vaname Kolam Tembok Periode 2012-2018

Tahun ke	Tahun	Benefit (Rp)	Total Biaya (Rp)	Net-Benefit (Rp)	DF 11,70%	NPV (Rp)
0	2012	0	2.969.825.000	- 2.969.825.000	1,000	- 2.969.825.000
1	2013	6.766.176.000	6.009.564.500	756.611.500	0,895	677.360.340
2	2014	7.599.769.200	6.252.738.500	1.347.030.700	0,801	1.079.620.562
3	2015	8.844.105.000	7.469.019.500	1.375.085.500	0,718	986.666.046
4	2016	9.090.768.000	7.652.648.500	1.438.119.500	0,642	923.809.199
5	2017	8.977.864.800	7.789.493.000	1.188.371.800	0,575	683.418.092
6	2018	1.790.736.000	1.187.613.500	603.122.500	0,515	310.517.794
Jumlah		43.069.419.000	39.330.902.500	3.738.516.500	5	1.691.567.034

Lanjutan...

DF 15,00%	NPV 15% (Rp)	DF 20,00%	NPV 20% (Rp)	DF 29%	NPV 29% (Rp)	DF 29,75%	NPV 29,75% (Rp)
1,000	- 2.969.825.000	1,000	- 2.969.825.000	1,000	- 2.969.825.000	1,000	- 2.969.825.000
0,870	657.923.043	0,833	630.509.583	0,775	586.520.543	0,771	583.130.250
0,756	1.018.548.733	0,694	935.437.986	0,601	809.464.996	0,594	800.134.065
0,658	904.141.037	0,579	795.767.072	0,466	640.561.115	0,458	629.517.203
0,572	822.249.492	0,482	693.537.568	0,361	519.321.298	0,353	507.417.579
0,497	590.830.812	0,402	477.579.974	0,280	332.662.453	0,272	323.158.441
0,432	260.746.500	0,335	201.984.505	0,217	130.878.187	0,210	126.404.150
5	1.284.614.618	4	764.991.687	4	49.583.592	4	- 63.310

$$IRR = i + \frac{NPV}{(NPV - NPV')} (i' - i)$$

$$IRR = 29,00 + \frac{49.583.592}{49.583.592 - (-63.310)} (29,75 - 29,00)$$

$$IRR = 29,00 + \frac{49.583.592}{49.520.281} (0,75)$$

$$IRR = 29,00 + 0,75$$

$$IRR = 29,75\%$$



**LAMPIRAN 20: Tabel Perbandingan NPV dan IRR Kolam Terpal dan Kolam Tembok Pada DF 11,82%
Kolam Terpal >< Kolam Tembok**

Tahun Ke	Tahun	Gross Benefit (Rp)	Total Biaya (Rp)	Net-Benefit (Rp)	DF 11,82%	NPV (Rp)
0	2013	0	1.615.205.000	- 1.615.205.000	1,000	- 1.615.205.000
1	2014	1.469.185.426	1.312.474.020	156.711.406	0,894	140.146.133
2	2015	4.595.887.582	3.688.730.280	907.157.302	0,800	725.510.371
3	2016	4.640.521.392	3.790.590.730	849.930.662	0,715	607.890.048
4	2017	4.853.021.056	4.040.647.880	812.373.176	0,640	519.610.147
5	2018	1.551.603.866	1.140.194.220	411.409.646	0,572	235.329.857
Jumlah		17.110.219.322	15.587.842.130	1.522.377.192	5	613.281.555
Rata-rata		2.851.703.220	2.597.973.688	253.729.532	1	102.213.593


Tahun Ke	Tahun	Benefit (Rp)	Total Biaya (Rp)	Net-Benefit (Rp)	DF 11,82%	NPV (Rp)
0	2012	0	2.969.825.000	- 2.969.825.000	1,000	-2.969.825.000
1	2013	6.766.176.000	6.009.564.500	756.611.500	0,894	676.633.429
2	2014	7.575.528.000	6.252.738.500	1.322.789.500	0,800	1.057.917.407
3	2015	8.827.888.200	7.469.019.500	1.358.868.700	0,715	971.894.292
4	2016	9.069.517.200	7.652.648.500	1.416.868.700	0,640	906.257.586
5	2017	8.957.586.000	7.789.493.000	1.168.093.000	0,572	668.159.245
Jumlah		41.196.695.400	38.143.289.000	3.053.406.400	5	1.311.036.958
Rata-rata		6.866.115.900	6.357.214.833	508.901.067	1	218.506.160

NPV = Rp 613.281.555

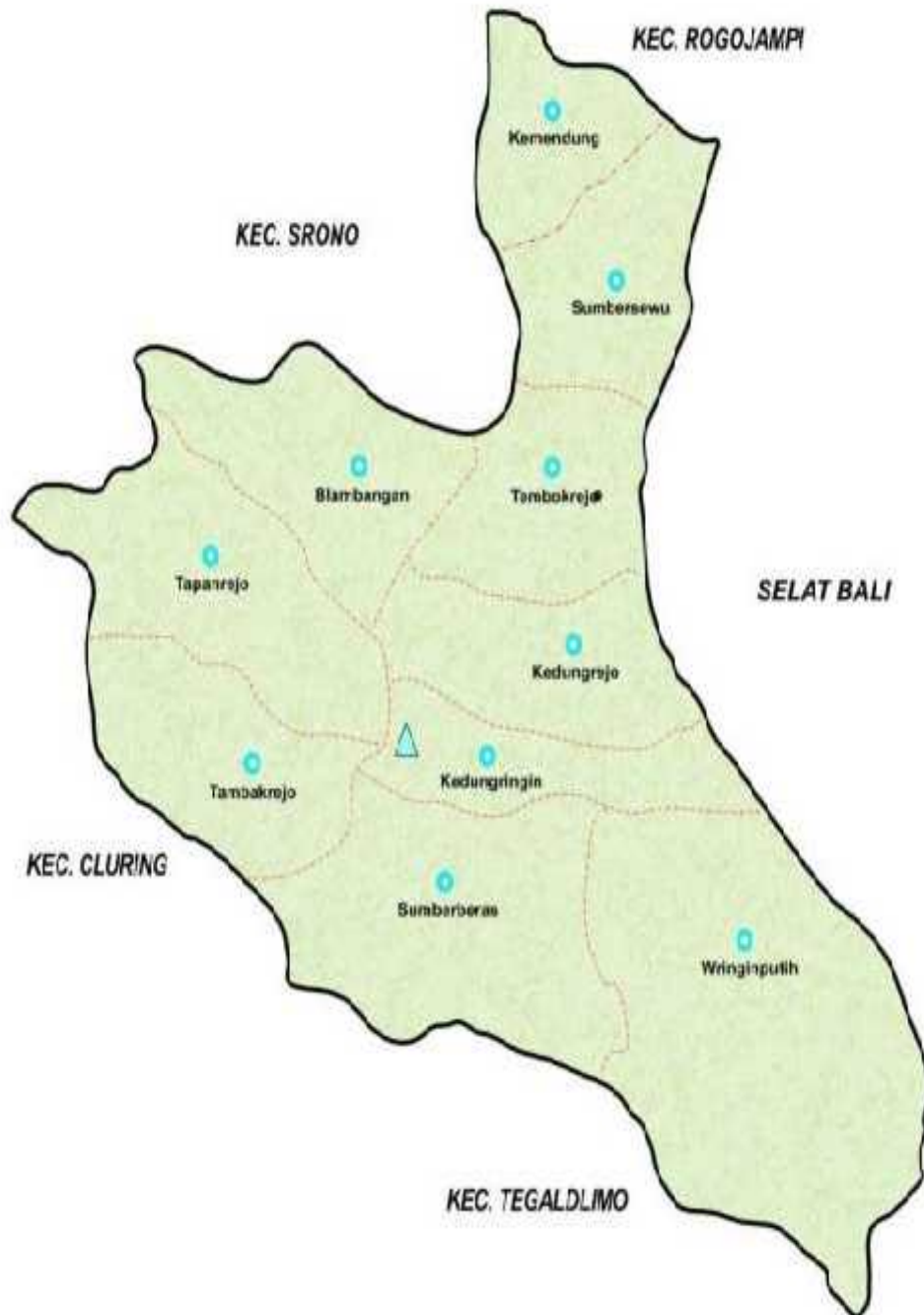
IRR = 24,82%

NPV = Rp 1.311.036.958

IRR = 27,12%



LAMPIRAN 21: Peta Wilayah Kecamatan Muncar Kabupaten Banyuwangi



LAMPIRAN 22: Dokumentasi



Kolam Tembok



Kolam Terpal



Penetralisasi Benur



Benur Udang



Udang Windu



Udang Rebon



Udang Api-api



Udang Galah



Udang Vaname

2. Biaya Benur Udang Vaname Kolam Terpal

BIAYA BENUR													
Bulan	Bulan	Tambak A1	Volume	Tambak A2	Volume	Tambak A3	Volume	Tambak A4	Volume	Tambak A5	Volume	Tambak A6	Volume
Ke		3.920	(ekor)	3.808	(ekor)	3.827	(ekor)	3.998	(ekor)	3.970	(ekor)	3.850	(ekor)
0	Agustus	0	0	0	0	0	0	0	0	0	0	0	0
1	September'14	100	392.000	100	380.800	100	382.700	100	399.800	100	397.000	100	385.000
2	Januari'15	100	392.000	100	380.800	100	382.700	100	399.800	100	397.000	100	385.000
3	Mei'15	110	431.200	110	418.880	110	420.970	110	439.780	110	436.700	110	423.500
4	September'15	110	431.200	110	418.880	110	420.970	110	439.780	110	436.700	110	423.500
5	Januari'16	110	431.200	110	418.880	110	420.970	110	439.780	110	436.700	110	423.500
6	Mei'16	100	392.000	100	380.800	100	382.700	100	399.800	100	397.000	100	385.000
7	September'16	100	392.000	100	380.800	100	382.700	100	399.800	100	397.000	100	385.000
8	Januari'17	110	431.200	110	418.880	110	420.970	110	439.780	110	436.700	110	423.500
9	Mei'17	110	431.200	110	418.880	110	420.970	110	439.780	110	436.700	110	423.500
10	September'17	100	392.000	100	380.800	100	382.700	100	399.800	100	397.000	100	385.000
11	Januari'18	100	392.000	100	380.800	100	382.700	100	399.800	100	397.000	100	385.000

Biaya Benur											
Bulan	Bulan	Tambak A7	Volume	Tambak A8	Volume	Tambak A9	Volume	Jumlah	Harga	Jumlah	
Ke		3.850	(ekor)	3.024	(ekor)	3.200	(ekor)	Total (Ekor)	(Rp/ekor)	(Rp)	
0	Agustus	0	0	0	0	0	0	0	41	0	
1	September'14	100	385.000	80	241.920	80	256.000	3.220.220	41	132.029.020	
2	Januari'15	100	385.000	80	241.920	80	256.000	3.220.220	44	141.689.680	
3	Mei'15	110	423.500	80	241.920	80	256.000	3.492.450	44	153.667.800	
4	September'15	110	423.500	80	241.920	80	256.000	3.492.450	44	153.667.800	
5	Januari'16	110	423.500	80	241.920	80	256.000	3.492.450	47	164.145.150	
6	Mei'16	100	385.000	80	241.920	80	256.000	3.220.220	47	151.350.340	
7	September'16	100	385.000	80	241.920	80	256.000	3.220.220	47	151.350.340	
8	Januari'17	110	423.500	80	241.920	80	256.000	3.492.450	49	171.130.050	
9	Mei'17	110	423.500	80	241.920	80	256.000	3.492.450	49	171.130.050	
10	September'17	100	385.000	80	241.920	80	256.000	3.220.220	49	157.790.780	
11	Januari'18	100	385.000	80	241.920	80	256.000	3.220.220	51	164.231.220	

3. Biaya Pakan Udang Vaname Kolam Terpal

Ke	Bulan	Jumlah Pakan	Harga	Jumlah
		(Kg)	(Rp/Kg)	(Rp)
1	September'14	12.332	12.500	154.150.000
	Oktober'14	24.864	12.500	310.800.000
	November'14	6.408	12.500	80.100.000
	Jumlah	43.604		545.050.000
2	Januari'15	12.332	12.500	154.150.000
	Februari'15	24.864	12.500	310.800.000
	Maret'15	6.408	12.500	80.100.000
	Jumlah	43.604		545.050.000
3	Mei'15	12.620	12.500	157.750.000
	Juni'15	27.480	12.500	343.500.000
	Juli'15	7.408	12.500	92.600.000
	Jumlah	47.508		593.850.000
4	September'15	12.620	12.500	157.750.000
	Oktober'15	27.480	12.500	343.500.000
	November'15	7.408	12.500	92.600.000
	Jumlah	47.508		593.850.000
5	Januari'16	12.620	13.500	170.370.000
	Februari'16	27.480	13.500	370.980.000
	Maret'16	7.408	13.500	100.008.000
	Jumlah	47.508		641.358.000
6	Mei'16	12.332	13.500	166.482.000
	Juni'16	24.804	13.500	334.854.000
	Juli'16	6.368	13.500	85.968.000
	Jumlah	43.504		587.304.000
7	September'16	12.332	13.500	166.482.000
	Oktober'16	24.804	13.500	334.854.000
	November'16	6.368	13.500	85.968.000
	Jumlah	43.504		587.304.000
8	Januari'17	12.620	14.500	182.990.000
	Februar'17	27.480	14.500	398.460.000
	Maret'17	7.408	14.500	107.416.000
	Jumlah	47.508		688.866.000
9	Mei'17	12.620	14.500	182.990.000
	Juni'17	27.480	14.500	398.460.000
	Juli'17	7.408	14.500	107.416.000
	Jumlah	47.508		688.866.000
10	September'17	12.332	14.500	178.814.000
	Oktober'17	25.008	14.500	362.616.000
	November'17	6.164	14.500	89.378.000
	Jumlah	43.504		630.808.000
11	Januari'18	12.332	14.500	178.814.000
	Februari'18	25.008	14.500	362.616.000
	Maret'18	6.164	14.500	89.378.000
	Jumlah	43.504		630.808.000
	Jumlah Total	498.764		6.733.114.000

4. Biaya Obat-obatan Tambak Udang Vaname Kolam Terpal

No	Bulan	Molase (Rp)	Aquazym (Rp)	Saponin (Rp)	Kaptan (Rp)	Nilai (Rp)
0	2013	0	0	0	0	0
1	September'14	1.980.000	4.725.000	315.000	1.350.000	8.370.000
2	Oktober	1.980.000	4.725.000	0	0	6.705.000
3	November	1.650.000	4.725.000	0	0	6.375.000
4	Desember	0	0	315.000	1.350.000	1.665.000
5	Januari'15	2.310.000	4.860.000	0	0	7.170.000
6	Februari	2.310.000	4.860.000	0	0	7.170.000
7	Maret	1.925.000	4.860.000	0	0	6.785.000
8	April	0	0	405.000	1.395.000	1.800.000
9	Mei	2.310.000	4.860.000	0	0	7.170.000
10	Juni	2.310.000	4.860.000	0	0	7.170.000
11	Juli	1.925.000	4.860.000	0	0	6.785.000
12	Agustus	0	0	405.000	1.395.000	1.800.000
13	September	2.640.000	4.995.000	0	0	7.635.000
14	Oktober	2.640.000	4.995.000	0	0	7.635.000
15	November	2.200.000	4.995.000	0	0	7.195.000
16	Desember	0	0	405.000	1.395.000	1.800.000
17	Januari'16	2.970.000	5.130.000	0	0	8.100.000
18	Februari	2.970.000	5.130.000	0	0	8.100.000
19	Maret	2.475.000	5.130.000	0	0	7.605.000
20	April	0	0	495.000	1.440.000	1.935.000
21	Mei	3.300.000	5.265.000	0	0	8.565.000
22	Juni	3.300.000	5.265.000	0	0	8.565.000
23	Juli	2.750.000	5.265.000	0	0	8.015.000
24	Agustus	0	0	495.000	1.440.000	1.935.000
25	September	3.630.000	5.400.000	0	0	9.030.000
26	Oktober	3.630.000	5.400.000	0	0	9.030.000
27	November	3.025.000	5.400.000	0	0	8.425.000
28	Desember	0	0	495.000	1.440.000	1.935.000
29	Januari'17	3.960.000	5.535.000	0	0	9.495.000
30	Februari	3.960.000	5.535.000	0	0	9.495.000
31	Maret	3.300.000	5.535.000	0	0	8.835.000
32	April	0	0	594.000	1.485.000	2.079.000
33	Mei	4.290.000	5.670.000	0	0	9.960.000
34	Juni	4.290.000	5.670.000	0	0	9.960.000
35	Juli	3.575.000	5.670.000	0	0	9.245.000
36	Agustus	0	0	594.000	1.485.000	2.079.000
37	September	4.620.000	5.805.000	0	0	10.425.000
38	Oktober	4.620.000	5.805.000	0	0	10.425.000
39	November	3.850.000	5.805.000	0	0	9.655.000
40	Desember	0	0	594.000	1.485.000	2.079.000
41	Januari'18	4.950.000	5.940.000	0	0	10.890.000
42	Februari	4.950.000	5.940.000	0	0	10.890.000
43	Maret	4.125.000	5.940.000	0	0	10.065.000
Jumlah		104.720.000	174.555.000	5.112.000	15.660.000	300.047.000
Rata-rata		2.380.000	3.967.159	116.182	355.909	6.819.250

6. Biaya Lain-lain Tambak Udang Vaname Kolam Terpal

Bulan Ke	Bulan	Iuran Listrik	BBM	Makan Karyawan	Biaya Lain-Lain
		(Rp)	(Rp)	(Rp)	(Rp)
0	2013	0	0	0	0
1	September'14	50.000.000	2.000.000	9.000.000	61.000.000
2	Oktober	50.000.000	2.000.000	9.000.000	61.000.000
3	November	50.000.000	2.000.000	9.000.000	61.000.000
4	Desember	50.000.000	2.000.000	9.000.000	61.000.000
5	Januari'15	50.000.000	2.000.000	9.000.000	61.000.000
6	Februari	50.000.000	2.000.000	9.000.000	61.000.000
7	Maret	50.000.000	2.000.000	9.000.000	61.000.000
8	April	50.000.000	2.000.000	9.000.000	61.000.000
9	Mei	50.000.000	2.000.000	9.000.000	61.000.000
10	Juni	50.000.000	2.000.000	9.000.000	61.000.000
11	Juli	50.000.000	2.000.000	9.000.000	61.000.000
12	Agustus	50.000.000	2.000.000	9.000.000	61.000.000
13	September	50.000.000	2.000.000	9.000.000	61.000.000
14	Oktober	50.000.000	2.000.000	9.000.000	61.000.000
15	November	50.000.000	2.000.000	9.000.000	61.000.000
16	Desember	50.000.000	2.000.000	9.000.000	61.000.000
17	Januari'16	50.000.000	2.000.000	9.000.000	61.000.000
18	Februari	50.000.000	2.000.000	9.000.000	61.000.000
19	Maret	50.000.000	2.000.000	9.000.000	61.000.000
20	April	50.000.000	2.000.000	9.000.000	61.000.000
21	Mei	50.000.000	2.000.000	9.000.000	61.000.000
22	Juni	50.000.000	2.000.000	9.000.000	61.000.000
23	Juli	50.000.000	2.000.000	9.000.000	61.000.000
24	Agustus	50.000.000	2.000.000	9.000.000	61.000.000
25	September	50.000.000	2.000.000	9.000.000	61.000.000
26	Oktober	50.000.000	2.000.000	9.000.000	61.000.000
27	November	50.000.000	2.000.000	9.000.000	61.000.000
28	Desember	50.000.000	2.000.000	9.000.000	61.000.000
29	Januari'17	50.000.000	2.000.000	9.000.000	61.000.000
30	Februari	50.000.000	2.000.000	9.000.000	61.000.000
31	Maret	50.000.000	2.000.000	9.000.000	61.000.000
32	April	50.000.000	2.000.000	9.000.000	61.000.000
33	Mei	50.000.000	2.000.000	9.000.000	61.000.000
34	Juni	50.000.000	2.000.000	9.000.000	61.000.000
35	Juli	50.000.000	2.000.000	9.000.000	61.000.000
36	Agustus	50.000.000	2.000.000	9.000.000	61.000.000
37	September	50.000.000	2.000.000	9.000.000	61.000.000
38	Oktober	50.000.000	2.000.000	9.000.000	61.000.000
39	November	50.000.000	2.000.000	9.000.000	61.000.000
40	Desember	50.000.000	2.000.000	9.000.000	61.000.000
41	Januari'18	50.000.000	2.000.000	9.000.000	61.000.000
42	Februari	50.000.000	2.000.000	9.000.000	61.000.000
43	Maret	50.000.000	2.000.000	9.000.000	61.000.000
Jumlah		2.150.000.000	86.000.000	387.000.000	2.623.000.000

7. Penerimaan Tambak Udang Vaname Kolam Terpal

Bulan Ke	Bulan	Total Produksi Size 100 (Kg)	Harga (Rp/Kg)	Total Produksi Size 83 (Kg)	Harga (Rp/Kg)	Penerimaan (Rp)
0	2013	0	47.700	0	54.000	0
1	September'14 'Padat tebar 100'	0	48.700	0	54.500	0
2	Oktober	12.881	48.700	0	54.500	627.298.856
3	November	0	48.700	15.447	54.500	841.886.570
4	Desember	0	48.700	0	54.500	0
Jumlah		12.880,88		15.447,46		1.469.185.426
5	Januari'15 'Padat tebar 100'	0	49.700	0	55.000	0
6	Februari	12.881	49.700	0	55.000	640.179.736
7	Maret	0	49.700	15.447	55.000	849.610.300
8	April	0	49.700	0	55.000	0
9	Mei 'Padat tebar 110'	0	49.700	0	55.000	0
10	Juni	12.881	49.700	0	55.000	640.179.736
11	Juli	0	49.700	15.447	55.000	849.610.300
12	Agustus	0	49.700	0	55.000	0
13	September 'Padat tebar 110'	0	49.700	0	55.000	0
14	Oktober	13.970	49.700	0	55.000	694.299.060
15	November	0	49.700	16.764	55.000	922.008.450
16	Desember	0	49.700	0	55.000	0
Jumlah		39.731,56		47.658,71		4.595.887.582
17	Januari'16 'Padat tebar 110'	0	50.700	0	55.500	0
18	Februari	13.813	50.700	0	55.500	700.319.100
19	Maret	0	50.700	16.566	55.500	919.413.000
20	April	0	50.700	0	55.500	0
21	Mei 'Padat tebar 100'	0	50.700	0	55.500	0
22	Juni	12.881	50.700	0	55.500	653.060.616
23	Juli	0	50.700	15.447	55.500	857.334.030
24	Agustus	0	50.700	0	55.500	0
25	September 'Padat tebar 100'	0	50.700	0	55.500	0
26	Oktober	12.881	50.700	0	55.500	653.060.616
27	November	0	50.700	15.447	55.500	857.334.030
28	Desember	0	50.700	0	56.000	0
Jumlah		39.574,76		47.460,92		4.640.521.392
29	Januari'17 'Padat tebar 110'	0	51.700	0	56.000	0
30	Februari	13.970	51.700	0	56.000	722.238.660
31	Maret	0	51.700	16.764	56.000	938.772.240
32	April	0	51.700	0	56.000	0
33	Mei 'Padat tebar 110'	0	51.700	0	56.000	0
34	Juni	13.970	51.700	0	56.000	722.238.660
35	Juli	0	51.700	16.764	56.000	938.772.240
36	Agustus	0	51.700	0	56.000	0
37	September 'Padat tebar 100'	0	51.700	0	56.000	0
38	Oktober	12.881	51.700	0	56.000	665.941.496
39	November	0	51.700	15.447	56.000	865.057.760
40	Desember	0	51.700	0	56.000	0
Jumlah		40.820,48		48.975,04		4.853.021.056
41	Januari'18 'Padat tebar 100'	0	52.700	0	56.500	0
42	Februari	12.881	52.700	0	56.500	678.822.376
43	Maret	0	52.700	15.447	56.500	872.781.490
Jumlah		12.880,88		15.447,46		1.551.603.866
Total		145.888,56		174.990		17.110.219.322

3. Biaya Pakan Udang Vaname Kolam Tembok

Bulan Ke	Bulan	Jumlah Total (Kg)	Harga (Rp)	Jumlah (Rp)
1	Maret'13	13.105	12.500	163.812.500
	April	40.350	12.500	504.375.000
	Mei	20.065	12.500	250.812.500
	Jumlah	73.520		919.000.000
2	Juli'13	13.105	12.500	163.812.500
	Agustus	40.350	12.500	504.375.000
	September	20.065	12.500	250.812.500
	Jumlah	73.520		919.000.000
3	November'13	13.105	12.500	163.812.500
	Desember	40.350	12.500	504.375.000
	Januari	20.065	12.500	250.812.500
	Jumlah	73.520		919.000.000
4	Maret'14	12.065	13.500	162.877.500
	April	34.200	13.500	461.700.000
	Mei	13.375	13.500	180.562.500
	Jumlah	59.640		805.140.000
5	Juli'14	12.065	13.500	162.877.500
	Agustus	34.200	13.500	461.700.000
	September	13.375	13.500	180.562.500
	Jumlah	59.640		805.140.000
6	November'14	12.160	13.500	164.160.000
	Desember	34.650	13.500	467.775.000
	Januari	13.435	13.500	181.372.500
	Jumlah	60.245		813.307.500
7	Maret'15	13.210	14.500	191.545.000
	April	44.620	14.500	646.990.000
	Mei	21.615	14.500	313.417.500
	Jumlah	79.445		1.151.952.500
8	Juli'15	13.210	14.500	191.545.000
	Agustus	44.620	14.500	646.990.000
	September	21.615	14.500	313.417.500
	Jumlah	79.445		1.151.952.500
9	November'15	13.210	14.500	191.545.000
	Desember	44.620	14.500	646.990.000
	Januari	21.615	14.500	313.417.500
	Jumlah	79.445		1.151.952.500
10	Maret'16	13.200	15.500	204.600.000
	April	41.650	15.500	645.575.000
	Mei	20.505	15.500	317.827.500
	Jumlah	75.355		1.168.002.500
11	Juli'16	13.200	15.500	204.600.000
	Agustus	41.650	15.500	645.575.000
	September	20.505	15.500	317.827.500
	Jumlah	75.355		1.168.002.500
12	November'16	13.200	15.500	204.600.000
	Desember	41.650	15.500	645.575.000
	Januari	20.505	15.500	317.827.500
	Jumlah	75.355		1.168.002.500
13	Maret'17	13.105	16.500	216.232.500
	April	40.350	16.500	665.775.000
	Mei	20.065	16.500	331.072.500
	Jumlah	73.520		1.213.080.000
14	Juli'17	13.105	16.500	216.232.500
	Agustus	40.350	16.500	665.775.000
	September	20.065	16.500	331.072.500
	Jumlah	73.520		1.213.080.000
15	November'17	13.105	16.500	216.232.500
	Desember	40.350	16.500	665.775.000
	Januari	20.065	16.500	331.072.500
	Jumlah	73.520		1.213.080.000
	Jumlah Total	1.085.045		15.779.692.500

4. Biaya Obat-obatan Tambak Udang Vaname Kolam Tembok

No	Bulan	Super NB (Rp)	Molase (Rp)	Kaporit (Rp)	Jumlah (Rp)
0	2012	0	0	0	0
1	Maret'13	74.424.000	2.112.000	2.000.000	78.536.000
2	April	74.424.000	2.112.000	0	76.536.000
3	Mei	64.456.000	1.920.000	0	66.376.000
4	Juni	0	0	2.000.000	2.000.000
5	Juli	74.424.000	2.442.000	0	76.866.000
6	Agustus	74.424.000	2.442.000	0	76.866.000
7	September	64.456.000	2.220.000	0	66.676.000
8	Oktober	0	0	2.000.000	2.000.000
9	November	74.424.000	2.772.000	0	77.196.000
10	Desember	74.424.000	2.772.000	0	77.196.000
11	Januari	64.456.000	2.520.000	0	66.976.000
12	Februari	0	0	2.224.000	2.224.000
13	Maret	70.224.000	2.772.000	0	72.996.000
14	April	70.224.000	2.772.000	0	72.996.000
15	Mei	60.256.000	2.520.000	0	62.776.000
16	Juni	0	0	2.224.000	2.224.000
17	Juli	70.224.000	2.772.000	0	72.996.000
18	Agustus	70.224.000	2.772.000	0	72.996.000
19	September	60.256.000	2.520.000	0	62.776.000
20	Oktober	0	0	2.224.000	2.224.000
21	November	70.224.000	3.102.000	0	73.326.000
22	Desember	70.224.000	3.102.000	0	73.326.000
23	Januari	60.256.000	2.820.000	0	63.076.000
24	Februari	0	0	2.384.000	2.384.000
25	Maret	74.424.000	3.102.000	0	77.526.000
26	April	74.424.000	3.102.000	0	77.526.000
27	Mei	64.456.000	2.820.000	0	67.276.000
28	Juni	0	0	2.384.000	2.384.000
29	Juli	74424000	3102000	0	77.526.000
30	Agustus	74424000	3102000	0	77.526.000
31	September	64456000	2820000	0	67.276.000
32	Oktober	0	0	2.384.000	2.384.000
33	November	74.424.000	3.432.000	0	77.856.000
34	Desember	74.424.000	3.432.000	0	77.856.000
35	Januari	64.456.000	3.120.000	0	67.576.000
36	Februari	0	0	2.464.000	2.464.000
37	Maret	74.424.000	3.432.000	0	77.856.000
38	April	74.424.000	3.432.000	0	77.856.000
39	Mei	64.456.000	3.120.000	0	67.576.000
40	Juni	0	0	2.464.000	2.464.000
41	Juli	74.424.000	3.432.000	0	77.856.000
42	Agustus	74.424.000	3.432.000	0	77.856.000
43	September	64.456.000	3.120.000	0	67.576.000
44	Oktober	0	0	2.464.000	2.464.000
45	November	74.424.000	4.092.000	0	78.516.000
46	Desember	74.424.000	4.092.000	0	78.516.000
47	Januari	64.456.000	3.720.000	0	68.176.000
48	Februari	0	0	2.544.000	2.544.000
49	Maret	74.424.000	4.092.000	0	78.516.000
50	April	74.424.000	4.092.000	0	78.516.000
51	Mei	64.456.000	3.720.000	0	68.176.000
52	Juni	0	0	2.544.000	2.544.000
53	Juli	74.424.000	4.092.000	0	78.516.000
54	Agustus	74.424.000	4.092.000	0	78.516.000
55	September	64.456.000	3.720.000	0	68.176.000
56	Oktober	0	0	2.544.000	2.544.000
57	November	74.424.000	4.752.000	0	79.176.000
58	Desember	74.424.000	4.752.000	0	79.176.000
59	Januari	64.456.000	4.320.000	0	68.776.000
Jumlah		3.161.760.000	144.000.000	34.848.000	3.340.608.000

5. Biaya Tenaga Kerja Tambak Udang Vaname Kolam Tembok

Bulan Ke	Bulan	Biaya TK Ahli			Biaya TK Pakan			Biaya TK Mekanik		
		TK (org)	Upah(Rp)	Jumlah Upah(Rp)	TK (Org)	Upah(Rp)	JumlahUpah(Rp)	Tk (Org)	Upah(Org)	Jumlah Pakan (Org)
0	2012	0	0	0	0	0	0	0	0	0
1	Maret' 13	3	2.000.000	6.000.000	9	2.000.000	18.000.000	2	2.000.000	4.000.000
2	April	3	2.000.000	6.000.000	9	2.000.000	18.000.000	2	2.000.000	4.000.000
3	Mei	3	2.000.000	6.000.000	9	2.000.000	18.000.000	2	2.000.000	4.000.000
4	Juni	3	2.000.000	6.000.000	9	2.000.000	18.000.000	2	2.000.000	4.000.000
5	Juli	3	2.000.000	6.000.000	9	2.000.000	18.000.000	2	2.000.000	4.000.000
6	Agustus	3	2.000.000	6.000.000	9	2.000.000	18.000.000	2	2.000.000	4.000.000
7	September	3	2.000.000	6.000.000	9	2.000.000	18.000.000	2	2.000.000	4.000.000
8	Oktober	3	2.000.000	6.000.000	9	2.000.000	18.000.000	2	2.000.000	4.000.000
9	November	3	2.000.000	6.000.000	9	2.000.000	18.000.000	2	2.000.000	4.000.000
10	Desember	3	2.000.000	6.000.000	9	2.000.000	18.000.000	2	2.000.000	4.000.000
11	Januari' 14	3	2.000.000	6.000.000	9	2.000.000	18.000.000	2	2.000.000	4.000.000
12	Februari	3	2.000.000	6.000.000	9	2.000.000	18.000.000	2	2.000.000	4.000.000
13	Maret	3	2.000.000	6.000.000	9	2.000.000	18.000.000	2	2.000.000	4.000.000
14	April	3	2.000.000	6.000.000	9	2.000.000	18.000.000	2	2.000.000	4.000.000
15	Mei	3	2.000.000	6.000.000	9	2.000.000	18.000.000	2	2.000.000	4.000.000
16	Juni	3	2.000.000	6.000.000	9	2.000.000	18.000.000	2	2.000.000	4.000.000
17	Juli	3	2.000.000	6.000.000	9	2.000.000	18.000.000	2	2.000.000	4.000.000
18	Agustus	3	2.000.000	6.000.000	9	2.000.000	18.000.000	2	2.000.000	4.000.000
19	September	3	2.000.000	6.000.000	9	2.000.000	18.000.000	2	2.000.000	4.000.000
20	Oktober	3	2.000.000	6.000.000	9	2.000.000	18.000.000	2	2.000.000	4.000.000
21	November	3	2.000.000	6.000.000	9	2.000.000	18.000.000	2	2.000.000	4.000.000
22	Desember	3	2.000.000	6.000.000	9	2.000.000	18.000.000	2	2.000.000	4.000.000
23	Januari' 15	3	2.000.000	6.000.000	9	2.000.000	18.000.000	2	2.000.000	4.000.000
24	Februari	3	2.000.000	6.000.000	9	2.000.000	18.000.000	2	2.000.000	4.000.000
25	Maret	3	2.500.000	7.500.000	9	2.500.000	22.500.000	2	2.500.000	5.000.000
26	April	3	2.500.000	7.500.000	9	2.500.000	22.500.000	2	2.500.000	5.000.000
27	Mei	3	2.500.000	7.500.000	9	2.500.000	22.500.000	2	2.500.000	5.000.000
28	Juni	3	2.500.000	7.500.000	9	2.500.000	22.500.000	2	2.500.000	5.000.000
29	Juli	3	2.500.000	7.500.000	9	2.500.000	22.500.000	2	2.500.000	5.000.000
30	Agustus	3	2.500.000	7.500.000	9	2.500.000	22.500.000	2	2.500.000	5.000.000

Lanjutan...

Bulan Ke	Bulan	Biaya TK Ahli			Biaya TK Pakan			Biaya TK Mekanik		
		TK (org)	Upah(Rp)	Jumlah Upah(Rp)	TK (Org)	Upah(Rp)	JumlahUpah(Rp)	Tk (Org)	Jumlah Upah(Rp)	Jumlah Pakan (Org)
31	September	3	2.500.000	7.500.000	9	2.500.000	22.500.000	2	2.500.000	5.000.000
32	Oktober	3	2.500.000	7.500.000	9	2.500.000	22.500.000	2	2.500.000	5.000.000
33	November	3	2.500.000	7.500.000	9	2.500.000	22.500.000	2	2.500.000	5.000.000
34	Desember	3	2.500.000	7.500.000	9	2.500.000	22.500.000	2	2.500.000	5.000.000
35	Januari'16	3	2.500.000	7.500.000	9	2.500.000	22.500.000	2	2.500.000	5.000.000
36	Februari	3	2.500.000	7.500.000	9	2.500.000	22.500.000	2	2.500.000	5.000.000
37	Maret	3	2.500.000	7.500.000	9	2.500.000	22.500.000	2	2.500.000	5.000.000
38	April	3	2.500.000	7.500.000	9	2.500.000	22.500.000	2	2.500.000	5.000.000
39	Mei	3	2.500.000	7.500.000	9	2.500.000	22.500.000	2	2.500.000	5.000.000
40	Juni	3	2.500.000	7.500.000	9	2.500.000	22.500.000	2	2.500.000	5.000.000
41	Juli	3	2.500.000	7.500.000	9	2.500.000	22.500.000	2	2.500.000	5.000.000
42	Agustus	3	2.500.000	7.500.000	9	2.500.000	22.500.000	2	2.500.000	5.000.000
43	September	3	2.500.000	7.500.000	9	2.500.000	22.500.000	2	2.500.000	5.000.000
44	Oktober	3	2.500.000	7.500.000	9	2.500.000	22.500.000	2	2.500.000	5.000.000
45	November	3	2.500.000	7.500.000	9	2.500.000	22.500.000	2	2.500.000	5.000.000
46	Desember	3	2.500.000	7.500.000	9	2.500.000	22.500.000	2	2.500.000	5.000.000
47	Januari'17	3	2.500.000	7.500.000	9	2.500.000	22.500.000	2	2.500.000	5.000.000
48	Februari	3	2.500.000	7.500.000	9	2.500.000	22.500.000	2	2.500.000	5.000.000
49	Maret	3	2.500.000	7.500.000	9	2.500.000	22.500.000	2	2.500.000	5.000.000
50	April	3	2.500.000	7.500.000	9	2.500.000	22.500.000	2	2.500.000	5.000.000
51	Mei	3	2.500.000	7.500.000	9	2.500.000	22.500.000	2	2.500.000	5.000.000
52	Juni	3	2.500.000	7.500.000	9	2.500.000	22.500.000	2	2.500.000	5.000.000
53	Juli	3	2.500.000	7.500.000	9	2.500.000	22.500.000	2	2.500.000	5.000.000
54	Agustus	3	2.500.000	7.500.000	9	2.500.000	22.500.000	2	2.500.000	5.000.000
55	September	3	2.500.000	7.500.000	9	2.500.000	22.500.000	2	2.500.000	5.000.000
56	Oktober	3	2.500.000	7.500.000	9	2.500.000	22.500.000	2	2.500.000	5.000.000
57	November	3	2.500.000	7.500.000	9	2.500.000	22.500.000	2	2.500.000	5.000.000
58	Desember	3	2.500.000	7.500.000	9	2.500.000	22.500.000	2	2.500.000	5.000.000
59	Januari'18	3	2.500.000	7.500.000	9	2.500.000	22.500.000	2	2.500.000	5.000.000
Jumlah			135.500.000	406.500.000		135.500.000	1.219.500.000		135.500.000	271.000.000

Lanjutan...

Bulan Ke	Bulan	Biaya TK Panen			Biaya TK Nutrisi			Biaya Tk Masak		
		TK (Org)	Upah(Org)	Jumlh Upah(Rp)	TK (Orang)	Upah (Org)	Jumlah Upah(org)	TK (Orang)	Upah (Org)	Jumlah Upah(org)
0	2012	0	0	0	0	0	0	0	0	0
1	Maret' 13	0	0	0	2	1.500.000	3.000.000	1	2.000.000	2.000.000
2	April	25	70.000	1.750.000	2	1.500.000	3.000.000	1	2.000.000	2.000.000
3	Mei	50	70.000	3.500.000	2	1.500.000	3.000.000	1	2.000.000	2.000.000
4	Juni	0	0	0	2	1.500.000	3.000.000	1	2.000.000	2.000.000
5	Juli	0	0	0	2	1.500.000	3.000.000	1	2.000.000	2.000.000
6	Agustus	25	70.000	1.750.000	2	1.500.000	3.000.000	1	2.000.000	2.000.000
7	September	50	70.000	3.500.000	2	1.500.000	3.000.000	1	2.000.000	2.000.000
8	Oktober	0	0	0	2	1.500.000	3.000.000	1	2.000.000	2.000.000
9	November	0	0	0	2	1.500.000	3.000.000	1	2.000.000	2.000.000
10	Desember	25	70.000	1.750.000	2	1.500.000	3.000.000	1	2.000.000	2.000.000
11	Januari' 14	50	70.000	3.500.000	2	1.500.000	3.000.000	1	2.000.000	2.000.000
12	Februari	0	0	0	2	1.500.000	3.000.000	1	2.000.000	2.000.000
13	Maret	0	0	0	2	1.500.000	3.000.000	1	2.000.000	2.000.000
14	April	25	70.000	1.750.000	2	1.500.000	3.000.000	1	2.000.000	2.000.000
15	Mei	50	70.000	3.500.000	2	1.500.000	3.000.000	1	2.000.000	2.000.000
16	Juni	0	0	0	2	1.500.000	3.000.000	1	2.000.000	2.000.000
17	Juli	0	0	0	2	1.500.000	3.000.000	1	2.000.000	2.000.000
18	Agustus	25	70.000	1.750.000	2	1.500.000	3.000.000	1	2.000.000	2.000.000
19	September	50	70.000	3.500.000	2	1.500.000	3.000.000	1	2.000.000	2.000.000
20	Oktober	0	0	0	2	1.500.000	3.000.000	1	2.000.000	2.000.000
21	November	0	0	0	2	1.500.000	3.000.000	1	2.000.000	2.000.000
22	Desember	25	70.000	1.750.000	2	1.500.000	3.000.000	1	2.000.000	2.000.000
23	Januari' 15	50	70.000	3.500.000	2	1.500.000	3.000.000	1	2.000.000	2.000.000
24	Februari	0	0	0	2	1.500.000	3.000.000	1	2.000.000	2.000.000
25	Maret	0	0	0	2	1.500.000	3.000.000	1	2.000.000	2.000.000
26	April	25	70.000	1.750.000	2	1.500.000	3.000.000	1	2.000.000	2.000.000
27	Mei	50	70.000	3.500.000	2	1.500.000	3.000.000	1	2.000.000	2.000.000
28	Juni	0	0	0	2	1.500.000	3.000.000	1	2.000.000	2.000.000
29	Juli	0	0	0	2	1.500.000	3.000.000	1	2.000.000	2.000.000
30	Agustus	25	70.000	1.750.000	2	1.500.000	3.000.000	1	2.000.000	2.000.000

Lanjutan...

Bulan Ke	Bulan	Biaya TK Panen			Biaya TK Nutrisi			Biaya Tk Masak		
		TK (Org)	Upah(Org)	Jumlh Upah(Rp)	TK (Orang)	Upah (Org)	Jumlah Upah(org)	TK (Orang)	Upah (Org)	Jumlah Upah(org)
31	September	50	70.000	3.500.000	2	1.500.000	3.000.000	1	2.000.000	2.000.000
32	Oktober	0	0	0	2	1.500.000	3.000.000	1	2.000.000	2.000.000
33	November	0	0	0	2	1.500.000	3.000.000	1	2.000.000	2.000.000
34	Desember	25	70.000	1.750.000	2	1.500.000	3.000.000	1	2.000.000	2.000.000
35	Januari' 16	50	70.000	3.500.000	2	1.500.000	3.000.000	1	2.000.000	2.000.000
36	Februari	0	0	0	2	1.500.000	3.000.000	1	2.000.000	2.000.000
37	Maret	0	0	0	2	1.500.000	3.000.000	1	2.000.000	2.000.000
38	April	25	70.000	1.750.000	2	1.500.000	3.000.000	1	2.000.000	2.000.000
39	Mei	50	70.000	3.500.000	2	1.500.000	3.000.000	1	2.000.000	2.000.000
40	Juni	0	0	0	2	1.500.000	3.000.000	1	2.000.000	2.000.000
41	Juli	0	0	0	2	1.500.000	3.000.000	1	2.000.000	2.000.000
42	Agustus	25	70.000	1.750.000	2	1.500.000	3.000.000	1	2.000.000	2.000.000
43	September	50	70.000	3.500.000	2	1.500.000	3.000.000	1	2.000.000	2.000.000
44	Oktober	0	0	0	2	1.500.000	3.000.000	1	2.000.000	2.000.000
45	November	0	0	0	2	1.500.000	3.000.000	1	2.000.000	2.000.000
46	Desember	25	70.000	1.750.000	2	1.500.000	3.000.000	1	2.000.000	2.000.000
47	Januari' 17	50	70.000	3.500.000	2	1.500.000	3.000.000	1	2.000.000	2.000.000
48	Februari	0	0	0	2	1.500.000	3.000.000	1	2.000.000	2.000.000
49	Maret	0	0	0	2	1.500.000	3.000.000	1	2.000.000	2.000.000
50	April	25	70.000	1.750.000	2	1.500.000	3.000.000	1	2.000.000	2.000.000
51	Mei	50	70.000	3.500.000	2	1.500.000	3.000.000	1	2.000.000	2.000.000
52	Juni	0	0	0	2	1.500.000	3.000.000	1	2.000.000	2.000.000
53	Juli	0	0	0	2	1.500.000	3.000.000	1	2.000.000	2.000.000
54	Agustus	25	70.000	1.750.000	2	1.500.000	3.000.000	1	2.000.000	2.000.000
55	September	50	70.000	3.500.000	2	1.500.000	3.000.000	1	2.000.000	2.000.000
56	Oktober	0	0	0	2	1.500.000	3.000.000	1	2.000.000	2.000.000
57	November	0	0	0	2	1.500.000	3.000.000	1	2.000.000	2.000.000
58	Desember	25	70.000	1.750.000	2	1.500.000	3.000.000	1	2.000.000	2.000.000
59	Januari' 18	50	70.000	3.500.000	2	1.500.000	3.000.000	1	2.000.000	2.000.000
Jumlah			2.100.000	78.750.000		88.500.000	177.000.000		118.000.000	118.000.000

Lanjutan...

Bulan Ke	Bulan	Biaya Tk Kantor			Bonus	Jumlah TK	Jumlah	Total Biaya TK
		TK (Orang)	Upah (Org)	Jumlah(Org)	(Rp)	(Org)	Bonus (Rp/Org)	(Rp)
0	2012	0	0	0	0	0	0	0
1	Maret' 13	4	1.500.000	6.000.000	0	39	0	39.000.000
2	April	4	1.500.000	6.000.000	0	39	0	40.750.000
3	Mei	4	1.500.000	6.000.000	500.000	39	19.500.000	62.000.000
4	Juni	4	1.500.000	6.000.000	0	39	0	39.000.000
5	Juli	4	1.500.000	6.000.000	0	39	0	39.000.000
6	Agustus	4	1.500.000	6.000.000	0	39	0	40.750.000
7	September	4	1.500.000	6.000.000	500.000	39	19.500.000	62.000.000
8	Oktober	4	1.500.000	6.000.000	0	39	0	39.000.000
9	November	4	1.500.000	6.000.000	0	39	0	39.000.000
10	Desember	4	1.500.000	6.000.000	0	39	0	40.750.000
11	Januari' 14	4	1.500.000	6.000.000	500.000	39	19.500.000	62.000.000
12	Februari	4	1.500.000	6.000.000	0	39	0	39.000.000
13	Maret	4	1.500.000	6.000.000	0	39	0	39.000.000
14	April	4	1.500.000	6.000.000	0	39	0	40.750.000
15	Mei	4	1.500.000	6.000.000	500.000	39	19.500.000	62.000.000
16	Juni	4	1.500.000	6.000.000	0	39	0	39.000.000
17	Juli	4	1.500.000	6.000.000	0	39	0	39.000.000
18	Agustus	4	1.500.000	6.000.000	0	39	0	40.750.000
19	September	4	1.500.000	6.000.000	500.000	39	19.500.000	62.000.000
20	Oktober	4	1.500.000	6.000.000	0	39	0	39.000.000
21	November	4	1.500.000	6.000.000	0	39	0	39.000.000
22	Desember	4	1.500.000	6.000.000	0	39	0	40.750.000
23	Januari' 15	4	1.500.000	6.000.000	500.000	39	19.500.000	62.000.000
24	Februari	4	1.500.000	6.000.000	0	39	0	39.000.000
25	Maret	4	1.500.000	6.000.000	0	39	0	46.000.000
26	April	4	1.500.000	6.000.000	0	39	0	47.750.000
27	Mei	4	1.500.000	6.000.000	500.000	39	19.500.000	69.000.000
28	Juni	4	1.500.000	6.000.000	0	39	0	46.000.000
29	Juli	4	1.500.000	6.000.000	0	39	0	46.000.000
30	Agustus	4	1.500.000	6.000.000	0	39	0	47.750.000

Lanjutan...

Bulan Ke	Bulan	Biaya Tk Kantor			Bonus	Jumlah TK	Jumlah	Total Biaya TK
		TK (Orang)	Upah (Rp)	Jumlah (Org)	(Rp)	(Org)	Bonus (Rp/Org)	(Rp)
31	September	4	1.500.000	6.000.000	500.000	39	19.500.000	69.000.000
32	Oktober	4	1.500.000	6.000.000	0	39	0	46.000.000
33	November	4	1.500.000	6.000.000	0	39	0	46.000.000
34	Desember	4	1.500.000	6.000.000	0	39	0	47.750.000
35	Januari'16	4	1.500.000	6.000.000	500.000	39	19.500.000	69.000.000
36	Februari	4	1.500.000	6.000.000	0	39	0	46.000.000
37	Maret	4	1.500.000	6.000.000	0	39	0	46.000.000
38	April	4	1.500.000	6.000.000	0	39	0	47.750.000
39	Mei	4	1.500.000	6.000.000	500.000	39	19.500.000	69.000.000
40	Juni	4	1.500.000	6.000.000	0	39	0	46.000.000
41	Juli	4	1.500.000	6.000.000	0	39	0	46.000.000
42	Agustus	4	1.500.000	6.000.000	0	39	0	47.750.000
43	September	4	1.500.000	6.000.000	500.000	39	19.500.000	69.000.000
44	Oktober	4	1.500.000	6.000.000	0	39	0	46.000.000
45	November	4	1.500.000	6.000.000	0	39	0	46.000.000
46	Desember	4	1.500.000	6.000.000	0	39	0	47.750.000
47	Januari'17	4	1.500.000	6.000.000	500.000	39	19.500.000	69.000.000
48	Februari	4	1.500.000	6.000.000	0	39	0	46.000.000
49	Maret	4	1.500.000	6.000.000	0	39	0	46.000.000
50	April	4	1.500.000	6.000.000	0	39	0	47.750.000
51	Mei	4	1.500.000	6.000.000	500.000	39	19.500.000	69.000.000
52	Juni	4	1.500.000	6.000.000	0	39	0	46.000.000
53	Juli	4	1.500.000	6.000.000	0	39	0	46.000.000
54	Agustus	4	1.500.000	6.000.000	0	39	0	47.750.000
55	September	4	1.500.000	6.000.000	500.000	39	19.500.000	69.000.000
56	Oktober	4	1.500.000	6.000.000	0	39	0	46.000.000
57	November	4	1.500.000	6.000.000	0	39	0	46.000.000
58	Desember	4	1.500.000	6.000.000	0	39	0	47.750.000
59	Januari'18	4	1.500.000	6.000.000	500.000	39	19.500.000	69.000.000
Jumlah			88.500.000	354.000.000	7.500.000		292.500.000	2.917.250.000

6. Biaya Lain-lain Tambak Udang Vaname Kolam Tembok

Bulan		Iuran Listrik	BBM	Pemeliharaan	Makan Karyawan	Biaya Lain-Lain
Ke	Bulan	(Rp)	(Rp)	Tambak (Rp)	(Rp)	(Rp)
0	2012	0	0	0	0	0
1	Maret'13	90.000.000	5.000.000	0	10.500.000	105.500.000
2	April	90.000.000	5.000.000	0	10.500.000	105.500.000
3	Mei	90.000.000	5.000.000	0	10.500.000	105.500.000
4	Juni	90.000.000	5.000.000	5.000.000	10.500.000	110.500.000
5	Juli	90.000.000	5.000.000	0	10.500.000	105.500.000
6	Agustus	90.000.000	5.000.000	0	10.500.000	105.500.000
7	September	90.000.000	5.000.000	0	10.500.000	105.500.000
8	Oktober	90.000.000	5.000.000	5.000.000	10.500.000	110.500.000
9	November	90.000.000	5.000.000	0	10.500.000	105.500.000
10	Desember	90.000.000	5.000.000	0	10.500.000	105.500.000
11	Januari' 14	90.000.000	5.000.000	0	10.500.000	105.500.000
12	Februari	90.000.000	5.000.000	5.000.000	10.500.000	110.500.000
13	Maret	90.000.000	5.000.000	0	10.500.000	105.500.000
14	April	90.000.000	5.000.000	0	10.500.000	105.500.000
15	Mei	90.000.000	5.000.000	0	10.500.000	105.500.000
16	Juni	90.000.000	5.000.000	5.000.000	10.500.000	110.500.000
17	Juli	90.000.000	5.000.000	0	10.500.000	105.500.000
18	Agustus	90.000.000	5.000.000	0	10.500.000	105.500.000
19	September	90.000.000	5.000.000	0	10.500.000	105.500.000
20	Oktober	90.000.000	5.000.000	5.000.000	10.500.000	110.500.000
21	November	90.000.000	5.000.000	0	10.500.000	105.500.000
22	Desember	90.000.000	5.000.000	0	10.500.000	105.500.000
23	Januari' 15	90.000.000	5.000.000	0	10.500.000	105.500.000
24	Februari	90.000.000	5.000.000	5.000.000	10.500.000	110.500.000
25	Maret	90.000.000	5.000.000	0	10.500.000	105.500.000
26	April	90.000.000	5.000.000	0	10.500.000	105.500.000
27	Mei	90.000.000	5.000.000	0	10.500.000	105.500.000
28	Juni	90.000.000	5.000.000	5.000.000	10.500.000	110.500.000
29	Juli	90.000.000	5.000.000	0	10.500.000	105.500.000
30	Agustus	90.000.000	5.000.000	0	10.500.000	105.500.000
31	September	90.000.000	5.000.000	0	10.500.000	105.500.000
32	Oktober	90.000.000	5.000.000	5.000.000	10.500.000	110.500.000
33	November	90.000.000	5.000.000	0	10.500.000	105.500.000
34	Desember	90.000.000	5.000.000	0	10.500.000	105.500.000
35	Januari' 16	90.000.000	5.000.000	0	10.500.000	105.500.000
36	Februari	90.000.000	5.000.000	5.000.000	10.500.000	110.500.000
37	Maret	90.000.000	5.000.000	0	10.500.000	105.500.000
38	April	90.000.000	5.000.000	0	10.500.000	105.500.000
39	Mei	90.000.000	5.000.000	0	10.500.000	105.500.000
40	Juni	90.000.000	5.000.000	5.000.000	10.500.000	110.500.000
41	Juli	90.000.000	5.000.000	0	10.500.000	105.500.000
42	Agustus	90.000.000	5.000.000	0	10.500.000	105.500.000
43	September	90.000.000	5.000.000	0	10.500.000	105.500.000
44	Oktober	90.000.000	5.000.000	5.000.000	10.500.000	110.500.000
45	November	90.000.000	5.000.000	0	10.500.000	105.500.000
46	Desember	90.000.000	5.000.000	0	10.500.000	105.500.000
47	Januari' 17	90.000.000	5.000.000	0	10.500.000	105.500.000
48	Februari	90.000.000	5.000.000	5.000.000	10.500.000	110.500.000
49	Maret	90.000.000	5.000.000	0	10.500.000	105.500.000
50	April	90.000.000	5.000.000	0	10.500.000	105.500.000
51	Mei	90.000.000	5.000.000	0	10.500.000	105.500.000
52	Juni	90.000.000	5.000.000	5.000.000	10.500.000	110.500.000
53	Juli	90.000.000	5.000.000	0	10.500.000	105.500.000
54	Agustus	90.000.000	5.000.000	0	10.500.000	105.500.000
55	September	90.000.000	5.000.000	0	10.500.000	105.500.000
56	Oktober	90.000.000	5.000.000	5.000.000	10.500.000	110.500.000
57	November	90.000.000	5.000.000	0	10.500.000	105.500.000
58	Desember	90.000.000	5.000.000	0	10.500.000	105.500.000
59	Januari' 18	90.000.000	5.000.000	0	10.500.000	105.500.000
Jumlah		5.310.000.000	295.000.000	70.000.000	619.500.000	6.294.500.000

7. Penerimaan Tambak Udang Vaname Kolam Tembok

Bulan Ke	Bulan	Total Produksi Size 100	Harga	Total Produksi Size 84	Harga	Total Produksi Size 76	Harga	Penerimaan (Rp)
		(Kg)	(Rp)	(Kg)	(Rp)	(Kg)	(Rp)	
0	2012	0	46.000	0	52.500	0	59.000	0
1	Maret'13	0	46.500	0	53.000	0	60.000	0
2	April	24.240	46.500	0	53.000	0	60.000	1.127.160.000
3	Mei	0	46.500	21.900,0	53.000	8.860,8	60.000	1.692.348.000
4	Juni	0	46.500	0	53.000	0	60.000	0
5	Juli	0	46.500	0	53.000	0	60.000	0
6	Agustus	24.240	46.500	0	53.000	0	60.000	1.127.160.000
7	September	0	46.500	21.900,0	53.000	8.860,8	60.000	1.692.348.000
8	Oktober	0	46.500	0	53.000	0	60.000	0
9	November	0	46.500	0	53.000	0	60.000	0
10	Desember	24.240	46.500	0	53.000	0	60.000	1.127.160.000
11	Januari'14	0	46.500	21.900,0	53.500	8.860,8	61.500	1.716.589.200
12	Februari	0	47.000	0	53.500	0	61.500	0
13	Maret	0	47.000	0	53.500	0	61.500	0
14	April	21.260,0	47.000	0	53.500	0	61.500	999.220.000
15	Mei	0	47.000	19.579,2	53.500	6.427,2	61.500	1.442.760.000
16	Juni	0	47.000	0	53.500	0	61.500	0
17	Juli	0	47.000	0	53.500	0	61.500	0
18	Agustus	21.260,0	47.000	0	53.500	0	61.500	999.220.000
19	September	0	47.000	19.579,2	53.500	6.427,2	61.500	1.442.760.000
20	Oktober	0	47.000	0	53.500	0	61.500	0
21	November	0	47.000	0	53.500	0	61.500	0
22	Desember	21.260,0	47.000	0	53.500	0	61.500	999.220.000
23	Januari'15	0	47.000	19.579,2	54.000	6.427,2	62.500	1.458.976.800
24	Februari	0	47.500	0	54.000	0	62.500	0
25	Maret	0	47.500	0	54.000	0	62.500	0
26	April	25.850,0	47.500	0	54.000	0	62.500	1.227.875.000
27	Mei	0	47.500	22.970,4	54.000	9.765,6	62.500	1.850.751.600
28	Juni	0	47.500	0	54.000	0	62.500	0
29	Juli	0	47.500	0	54.000	0	62.500	0
30	Agustus	25.850,0	47.500	0	54.000	0	62.500	1.227.875.000
31	September	0	47.500	22.970,4	54.000	9.765,6	62.500	1.850.751.600
32	Oktober	0	47.500	0	54.000	0	62.500	0
33	November	0	47.500	0	54.000	0	62.500	0
34	Desember	25.850,0	47.500	0	54.000	0	62.500	1.227.875.000
35	Januari'16	0	47.500	22.970,4	54.500	9.765,6	63.500	1.872.002.400
36	Februari	0	48.000	0	54.500	0	63.500	0
37	Maret	0	48.000	0	54.500	0	63.500	0
38	April	25.030,0	48.000	0	54.500	0	63.500	1.201.440.000
39	Mei	0	48.000	22.836,0	54.500	8.860,8	63.500	1.807.222.800
40	Juni	0	48.000	0	54.500	0	63.500	0
41	Juli	0	48.000	0	54.500	0	63.500	0
42	Agustus	25.030,0	48.000	0	54.500	0	63.500	1.201.440.000
43	September	0	48.000	22.836,0	54.500	8.860,8	63.500	1.807.222.800
44	Oktober	0	48.000	0	54.500	0	63.500	0
45	November	0	48.000	0	54.500	0	63.500	0
46	Desember	25.030,0	48.000	0	54.500	0	63.500	1.201.440.000
47	Januari'17	0	48.000	22.836,0	55.000	8.860,8	64.500	1.827.501.600
48	Februari	0	49.500	0	55.000	0	64.500	0
49	Maret	0	49.500	0	55.000	0	64.500	0
50	April	24.240,0	49.500	0	55.000	0	64.500	1.199.880.000
51	Mei	0	49.500	21.888,0	55.000	8.860,8	64.500	1.775.361.600
52	Juni	0	49.500	0	55.000	0	64.500	0

Lanjutan...

Bulan Ke	Bulan	Total Produksi Size 100	Harga	Total Produksi Size 84	Harga	Total Produksi Size 76	Harga	Penerimaan
		(Kg)	(Rp)	(Kg)	(Rp)	(Kg)	(Rp)	(Rp)
53	Juli	0	49.500	0	55.000	0	64.500	0
54	Agustus	24.240,0	49.500	0	55.000	0	64.500	1.199.880.000
55	September	0	49.500	21.888,0	55.000	8.860,8	64.500	1.775.361.600
56	Oktober	0	49.500	0	55.000	0	64.500	0
57	November	0	49.500	0	55.000	0	64.500	0
58	Desember	24.240,0	49.500	0	55.000	0	64.500	1.199.880.000
59	Januari'18	0	50.000	21.888,0	55.500	8.860,8	65.000	1.790.736.000
Jumlah		361.860		327.520,8		128.325,6		43.069.419.000
Rata-rata		6.031		5.459		2.139		717.823.650



**LAMPIRAN 2: Daftar Biaya Usaha Budidaya Udang Vaname Kolam Terpal Periode
2013-2018**

I. Biaya Operasional

Bulan Ke	Bulan	Uraian					Jumlah (Rp)
		Biaya Benur (Rp)	Pakan (Rp)	TK (Rp)	Obat-obatan (Rp)	Biaya Lain-lain (Rp)	
0	2013	0	0	0	0	0	0
1	September'14	132.029.020	154.150.000	37.970.000	8.370.000	61.000.000	393.519.020
2	Oktober	0	310.800.000	39.170.000	6.705.000	61.000.000	417.675.000
3	November	0	80.100.000	53.170.000	6.375.000	61.000.000	200.645.000
4	Desember	0	0	37.970.000	1.665.000	61.000.000	100.635.000
	Jumlah	132.029.020	545.050.000	168.280.000	23.115.000	244.000.000	1.112.474.020
5	Januari'15	141.689.680	154.150.000	37.970.000	7.170.000	61.000.000	401.979.680
6	Februari	0	310.800.000	39.170.000	7.170.000	61.000.000	418.140.000
7	Maret	0	80.100.000	53.170.000	6.785.000	61.000.000	201.055.000
8	April	0	0	37.970.000	1.800.000	61.000.000	100.770.000
9	Mei	153.667.800	157.750.000	37.970.000	7.170.000	61.000.000	417.557.800
10	Juni	0	343.500.000	39.170.000	7.170.000	61.000.000	450.840.000
11	Juli	0	92.600.000	53.170.000	6.785.000	61.000.000	213.555.000
12	Agustus	0	0	37.970.000	1.800.000	61.000.000	100.770.000
13	September	153.667.800	157.750.000	37.970.000	7.635.000	61.000.000	418.022.800
14	Oktober	0	343.500.000	39.170.000	7.635.000	61.000.000	451.305.000
15	November	0	92.600.000	53.170.000	7.195.000	61.000.000	213.965.000
16	Desember	0	0	37.970.000	1.800.000	61.000.000	100.770.000
	Jumlah	449.025.280	1.732.750.000	504.840.000	70.115.000	732.000.000	3.488.730.280
17	Januari'16	164.145.150	170.370.000	37.970.000	8.100.000	61.000.000	441.585.150
18	Februari	0	370.980.000	39.170.000	8.100.000	61.000.000	479.250.000
19	Maret	0	100.008.000	53.170.000	7.605.000	61.000.000	221.783.000
20	April	0	0	37.970.000	1.935.000	61.000.000	100.905.000
21	Mei	135.249.240	166.482.000	37.970.000	8.565.000	61.000.000	409.266.240
22	Juni	0	334.854.000	39.170.000	8.565.000	61.000.000	443.589.000
23	Juli	0	85.968.000	53.170.000	8.015.000	61.000.000	208.153.000
24	Agustus	0	0	37.970.000	1.935.000	61.000.000	100.905.000
25	September	151.350.340	166.482.000	37.970.000	9.030.000	61.000.000	425.832.340
26	Oktober	0	334.854.000	39.170.000	9.030.000	61.000.000	444.054.000
27	November	0	85.968.000	53.170.000	8.425.000	61.000.000	208.563.000
28	Desember	0	0	37.970.000	1.935.000	61.000.000	100.905.000
	Jumlah	450.744.730	1.815.966.000	504.840.000	81.240.000	732.000.000	3.584.790.730
29	Januari'17	171.130.050	182.990.000	37.970.000	9.495.000	61.000.000	462.585.050
30	Februari		398.460.000	39.170.000	9.495.000	61.000.000	508.125.000
31	Maret		107.416.000	53.170.000	8.835.000	61.000.000	230.421.000
32	April		0	37.970.000	2.079.000	61.000.000	101.049.000
33	Mei	171.130.050	182.990.000	37.970.000	9.960.000	61.000.000	463.050.050
34	Juni		398.460.000	39.170.000	9.960.000	61.000.000	508.590.000
35	Juli		107.416.000	53.170.000	9.245.000	61.000.000	230.831.000
36	Agustus		0	37.970.000	2.079.000	61.000.000	101.049.000
37	September	157.790.780	178.814.000	37.970.000	10.425.000	61.000.000	445.999.780
38	Oktober		359.658.000	39.170.000	10.425.000	61.000.000	470.253.000
39	November		92.336.000	53.170.000	9.655.000	61.000.000	216.161.000
40	Desember		0	37.970.000	2.079.000	61.000.000	101.049.000
	Jumlah	500.050.880	2.008.540.000	504.840.000	93.732.000	732.000.000	3.839.162.880
41	Januari'18	164.231.220	178.814.000	37.970.000	10.890.000	61.000.000	452.905.220
42	Februari		359.658.000	39.170.000	10.890.000	61.000.000	470.718.000
43	Maret		92.336.000	53.170.000	10.065.000	61.000.000	216.571.000
	Jumlah	164.231.220	630.808.000	130.310.000	31.845.000	183.000.000	1.140.194.220
	Total	1.696.081.130	6.733.114.000	1.813.110.000	300.047.000	2.623.000.000	13.165.352.130

Lanjutan Lampiran 2...

II. Biaya Investasi

Bulan Ke	Bulan	Kolam	Bangunan	Sarana Prasarana	Sewa Lahan	Jumlah
		(Rp)	(Rp)	(Rp)	(Rp)	(Rp)
0	2013	750.000.000	100.000.000	765.205.000	0	1.615.205.000
1	September'14			0	200.000.000	200.000.000
2	Oktober			0	0	0
3	November			0	0	0
4	Desember			0	0	0
	Jumlah	0	0	0	200.000.000	200.000.000
5	Januari'15			0	0	0
6	Februari			0	0	0
7	Maret			0	0	0
8	April			0	0	0
9	Mei			0	0	0
10	Juni			0	0	0
11	Juli			0	0	0
12	Agustus			0	200.000.000	200.000.000
13	September			0	0	0
14	Oktober			0	0	0
15	November			0	0	0
16	Desember			0	0	0
	Jumlah	0	0	0	200.000.000	200.000.000
17	Januari'16			5.800.000	0	5.800.000
18	Februari			0	0	0
19	Maret			0	0	0
20	April			0	0	0
21	Mei			0	0	0
22	Juni			0	0	0
23	Juli			0	0	0
24	Agustus			0	200.000.000	200.000.000
25	September			0	0	0
26	Oktober			0	0	0
27	November			0	0	0
28	Desember			0	0	0
	Jumlah	0	0	5.800.000	200.000.000	205.800.000
29	Januari'17			1.485.000	0	1.485.000
30	Februari			0	0	0
31	Maret			0	0	0
32	April			0	0	0
33	Mei			0	0	0
34	Juni			0	0	0
35	Juli			0	0	0
36	Agustus			0	200.000.000	200.000.000
37	September			0	0	0
38	Oktober			0	0	0
39	November			0	0	0
40	Desember			0	0	0
	Jumlah	0	0	1.485.000	200.000.000	201.485.000
41	Januari'18			0	0	0
42	Februari			0	0	0
43	Maret			0	0	0
	Jumlah	0	0	0	0	0
	Total	750.000.000	100.000.000	772.490.000	800.000.000	2.422.490.000
	Rata-rata	17.441.860	2.325.581	17.964.884	18.604.651	56.336.977

Lampiran 3: Biaya Proyek Usaha Budidaya Udang Vaname Kolam Terpal Tahun 2013-2018

Bulan ke	Bulan	Biaya		Total Biaya (Rp)
		Operasional (Rp)	Investasi (Rp)	
0	2013	0	1.615.205.000	1.615.205.000
1	September'14	393.519.020	200.000.000	593.519.020
2	Oktober	417.675.000	0	417.675.000
3	November	200.645.000	0	200.645.000
4	Desember	100.635.000	0	100.635.000
	Jumlah	1.112.474.020	200.000.000	1.312.474.020
5	Januari'15	401.979.680	0	401.979.680
6	Februari	418.140.000	0	418.140.000
7	Maret	201.055.000	0	201.055.000
8	April	100.770.000	0	100.770.000
9	Mei	417.557.800	0	417.557.800
10	Juni	450.840.000	0	450.840.000
11	Juli	213.555.000	0	213.555.000
12	Agustus	100.770.000	200.000.000	300.770.000
13	September	418.022.800	0	418.022.800
14	Oktober	451.305.000	0	451.305.000
15	November	213.965.000	0	213.965.000
16	Desember	100.770.000	0	100.770.000
	Jumlah	3.488.730.280	200.000.000	3.688.730.280
17	Januari'16	441.585.150	5.800.000	447.385.150
18	Februari	479.250.000	0	479.250.000
19	Maret	221.783.000	0	221.783.000
20	April	100.905.000	0	100.905.000
21	Mei	409.266.240	0	409.266.240
22	Juni	443.589.000	0	443.589.000
23	Juli	208.153.000	0	208.153.000
24	Agustus	100.905.000	200.000.000	300.905.000
25	September	425.832.340	0	425.832.340
26	Oktober	444.054.000	0	444.054.000
27	November	208.563.000	0	208.563.000
28	Desember	100.905.000	0	100.905.000
	Jumlah	3.584.790.730	205.800.000	3.790.590.730
29	Januari'17	462.585.050	1.485.000	464.070.050
30	Februari	508.125.000	0	508.125.000
31	Maret	230.421.000	0	230.421.000
32	April	101.049.000	0	101.049.000
33	Mei	463.050.050	0	463.050.050
34	Juni	508.590.000	0	508.590.000
35	Juli	230.831.000	0	230.831.000
36	Agustus	101.049.000	200.000.000	301.049.000
37	September	445.999.780	0	445.999.780
38	Oktober	470.253.000	0	470.253.000
39	November	216.161.000	0	216.161.000
40	Desember	101.049.000	0	101.049.000
	Jumlah	3.839.162.880	201.485.000	4.040.647.880
41	Januari'18	452.905.220	0	452.905.220
42	Februari	470.718.000	0	470.718.000
43	Maret	216.571.000	0	216.571.000
	Jumlah	1.140.194.220	0	1.140.194.220
	Total	13.165.352.130	2.422.490.000	15.587.842.130
	Rata-rata	84,46	15,54	100,00

**LAMPIRAN 4: Laporan Laba Rugi Usaha Budidaya Udang Vaname Kolam Terpal
2013 2018**

Bulan ke	Bulan	Biaya			Biaya (Rp)	Laba (Rp)
		Benefit (Rp)	Operasional (Rp)	Penyusutan (Rp)		
0	2013	0	0	0	0	0
1	September'14	0	393.519.020	16.140.306	409.659.326	- 409.659.326
2	Oktober	627.298.856	417.675.000	16.140.306	433.815.306	193.483.550
3	November	841.886.570	200.645.000	16.140.306	216.785.306	625.101.264
4	Desember	0	100.635.000	16.140.306	116.775.306	- 116.775.306
	Jumlah	1.469.185.426	1.112.474.020	64.561.222	1.177.035.242	292.150.184
5	Januari'15	0	401.979.680	16.140.306	418.119.986	- 418.119.986
6	Februari	640.179.736	418.140.000	16.140.306	434.280.306	205.899.430
7	Maret	849.610.300	201.055.000	16.140.306	217.195.306	632.414.994
8	April	0	100.770.000	16.140.306	116.910.306	- 116.910.306
9	Mei	0	417.557.800	16.140.306	433.698.106	- 433.698.106
10	Juni	640.179.736	450.840.000	16.140.306	466.980.306	173.199.430
11	Juli	849.610.300	213.555.000	16.140.306	229.695.306	619.914.994
12	Agustus	0	100.770.000	16.140.306	116.910.306	- 116.910.306
13	September	0	418.022.800	16.140.306	434.163.106	- 434.163.106
14	Oktober	694.299.060	451.305.000	16.140.306	467.445.306	226.853.754
15	November	922.008.450	213.965.000	16.140.306	230.105.306	691.903.144
16	Desember	0	100.770.000	16.140.306	116.910.306	- 116.910.306
	Jumlah	4.595.887.582	3.488.730.280	193.683.667	3.682.413.947	913.473.635
17	Januari'16	0	441.585.150	16.140.306	457.725.456	- 457.725.456
18	Februari	700.319.100	479.250.000	16.140.306	495.390.306	204.928.794
19	Maret	919.413.000	221.783.000	16.140.306	237.923.306	681.489.694
20	April	0	100.905.000	16.140.306	117.045.306	- 117.045.306
21	Mei	0	409.266.240	16.140.306	425.406.546	- 425.406.546
22	Juni	653.060.616	443.589.000	16.140.306	459.729.306	193.331.310
23	Juli	857.334.030	208.153.000	16.140.306	224.293.306	633.040.724
24	Agustus	0	100.905.000	16.140.306	117.045.306	- 117.045.306
25	September	0	425.832.340	16.140.306	441.972.646	- 441.972.646
26	Oktober	653.060.616	444.054.000	16.140.306	460.194.306	192.866.310
27	November	857.334.030	208.563.000	16.140.306	224.703.306	632.630.724
28	Desember	0	100.905.000	16.140.306	117.045.306	- 117.045.306
	Jumlah	4.640.521.392	3.584.790.730	193.683.667	3.778.474.397	862.046.995
29	Januari'17	0	462.585.050	16.140.306	478.725.356	- 478.725.356
30	Februari	722.238.660	508.125.000	16.140.306	524.265.306	197.973.354
31	Maret	938.772.240	230.421.000	16.140.306	246.561.306	692.210.934
32	April	0	101.049.000	16.140.306	117.189.306	- 117.189.306
33	Mei	0	463.050.050	16.140.306	479.190.356	- 479.190.356
34	Juni	722.238.660	508.590.000	16.140.306	524.730.306	197.508.354
35	Juli	938.772.240	230.831.000	16.140.306	246.971.306	691.800.934
36	Agustus	0	101.049.000	16.140.306	117.189.306	- 117.189.306
37	September	0	445.999.780	16.140.306	462.140.086	- 462.140.086
38	Oktober	665.941.496	470.253.000	16.140.306	486.393.306	179.548.190
39	November	865.057.760	216.161.000	16.140.306	232.301.306	632.756.454
40	Desember	0	101.049.000	16.140.306	117.189.306	- 117.189.306
	Jumlah	4.853.021.056	3.839.162.880	193.683.667	4.032.846.547	820.174.509
41	Januari'18	0	452.905.220	16.140.306	469.045.526	- 469.045.526
42	Februari	678.822.376	470.718.000	16.140.306	486.858.306	191.964.070
43	Maret	872.781.490	216.571.000	16.140.306	232.711.306	640.070.184
	Jumlah	1.551.603.866	1.140.194.220	48.420.917	1.188.615.137	362.988.729
	Total	17.110.219.322	13.165.352.130	694.033.139	13.859.385.269	3.250.834.053
	Rata-rata	397.912.077	306.170.980	16.140.306	322.311.285	75.600.792

**Lampiran 5: Data Arus Kas Usaha Budidaya Udang Vaname Kolam Terpal
Tahun 2013- 2018**

Bulan ke	Bulan	Biaya		Total Biaya (Rp)	Benefit (Rp)	Net Benefit (Rp)
		Operasional (Rp)	Investasi (Rp)			
0	2013	0	1.615.205.000	1.615.205.000	0	-1.615.205.000
1	September'14	393.519.020	200.000.000	593.519.020	0	-593.519.020
2	Oktober	417.675.000	0	417.675.000	627.298.856	209.623.856
3	November	200.645.000	0	200.645.000	841.886.570	641.241.570
4	Desember	100.635.000	0	100.635.000	0	-100.635.000
	Jumlah	1.112.474.020	200.000.000	1.312.474.020	1.469.185.426	156.711.406
5	Januari'15	401.979.680	0	401.979.680	0	-401.979.680
6	Februari	418.140.000	0	418.140.000	640.179.736	222.039.736
7	Maret	201.055.000	0	201.055.000	849.610.300	648.555.300
8	April	100.770.000	0	100.770.000	0	-100.770.000
9	Mei	417.557.800	0	417.557.800	0	-417.557.800
10	Juni	450.840.000	0	450.840.000	640.179.736	189.339.736
11	Juli	213.555.000	0	213.555.000	849.610.300	636.055.300
12	Agustus	100.770.000	200.000.000	300.770.000	0	-300.770.000
13	September	418.022.800	0	418.022.800	0	-418.022.800
14	Oktober	451.305.000	0	451.305.000	694.299.060	242.994.060
15	November	213.965.000	0	213.965.000	922.008.450	708.043.450
16	Desember	100.770.000	0	100.770.000	0	-100.770.000
	Jumlah	3.488.730.280	200.000.000	3.688.730.280	4.595.887.582	907.157.302
17	Januari'16	441.585.150	5.800.000	447.385.150	0	-447.385.150
18	Februari	479.250.000	0	479.250.000	700.319.100	221.069.100
19	Maret	221.783.000	0	221.783.000	919.413.000	697.630.000
20	April	100.905.000	0	100.905.000	0	-100.905.000
21	Mei	409.266.240	0	409.266.240	0	-409.266.240
22	Juni	443.589.000	0	443.589.000	653.060.616	209.471.616
23	Juli	208.153.000	0	208.153.000	857.334.030	649.181.030
24	Agustus	100.905.000	200.000.000	300.905.000	0	-300.905.000
25	September	425.832.340	0	425.832.340	0	-425.832.340
26	Oktober	444.054.000	0	444.054.000	653.060.616	209.006.616
27	November	208.563.000	0	208.563.000	857.334.030	648.771.030
28	Desember	100.905.000	0	100.905.000	0	-100.905.000
	Jumlah	3.584.790.730	205.800.000	3.790.590.730	4.640.521.392	849.930.662
29	Januari'17	462.585.050	1.485.000	464.070.050	0	-464.070.050
30	Februari	508.125.000	0	508.125.000	722.238.660	214.113.660
31	Maret	230.421.000	0	230.421.000	938.772.240	708.351.240
32	April	101.049.000	0	101.049.000	0	-101.049.000
33	Mei	463.050.050	0	463.050.050	0	-463.050.050
34	Juni	508.590.000	0	508.590.000	722.238.660	213.648.660
35	Juli	230.831.000	0	230.831.000	938.772.240	707.941.240
36	Agustus	101.049.000	200.000.000	301.049.000	0	-301.049.000
37	September	445.999.780	0	445.999.780	0	-445.999.780
38	Oktober	470.253.000	0	470.253.000	665.941.496	195.688.496
39	November	216.161.000	0	216.161.000	865.057.760	648.896.760
40	Desember	101.049.000	0	101.049.000	0	-101.049.000
	Jumlah	3.839.162.880	201.485.000	4.040.647.880	4.853.021.056	812.373.176
41	Januari'18	452.905.220	0	452.905.220	0	-452.905.220
42	Februari	470.718.000	0	470.718.000	678.822.376	208.104.376
43	Maret	216.571.000	0	216.571.000	872.781.490	656.210.490
	Jumlah	1.140.194.220	0	1.140.194.220	1.551.603.866	411.409.646
	Total	13.165.352.130	2.422.490.000	15.587.842.130	17.110.219.322	1.522.377.192