

**Lampiran 1.** Profil Petani Padi Organik Peserta Penyuluhan di Desa Lombok Kulon, Kecamatan Wonosari, Kabupaten Bondowoso, Tahun 2018.

No	Nama	Bulan Tanam	Umur (th)	Jenis Kelamin (L/P)	Pendidikan (th)	Jml. Anggota Keluarga (jiwa)	Pengalaman Bertani (th)	Luas Lahan (ha)	Pekerjaan Utama	Pekerjaan Sampingan
1	Mulyono	Mei	51	L	6	7	25	0,80	Petani	Pedagang
2	Suharto	Juli	50	L	6	5	25	0,30	Petani	
3	Mujito	Juli	44	L	9	6	24	1,50	Petani	Pedagang
4	Hos	Juny	45	L	9	4	23	0,90	Petani	
5	Zaini	Mei	47	L	6	5	25	0,70	Petani	
6	Malik	Juni	50	L	9	6	23	1,60	Petani	
7	Ris	Maret	42	L	9	4	20	0,50	Petani	
8	H.Rofik	Januari	52	L	6	5	21	0,40	Petani	
9	Maisuroh	Mei	43	L	6	4	20	0,68	Petani	
10	H.Jamil	Uni	44	L	6	5	20	1,09	Petani	Wiraswasta
11	Misdei	Agustus	50	L	6	6	25	0,30	Petani	
12	Sipul	September	39	L	9	4	15	0,35	Petani	
13	Yuli	July	35	P	9	4	10	0,15	Petani	Buruh tani
14	Juminto	Juni	51	L	6	5	26	0,70	Petani	
15	Baihaki	Mei	32	L	9	5	15	0,70	Petani	
16	Rusdi	Mei	40	L	6	5	20	0,25	Petani	
17	Nisam	Juni	51	L	6	5	21	0,25	Petani	
18	Ivan	July	42	L	9	4	20	0,35	Petani	
19	Buhari	Juni	50	P	6	7	20	0,30	Petani	Buruh tani
20	Mistur	Juni	37	L	9	6	15	0,40	Petani	
21	Wahyudi	Mei	41	L	12	5	20	0,60	Petani	

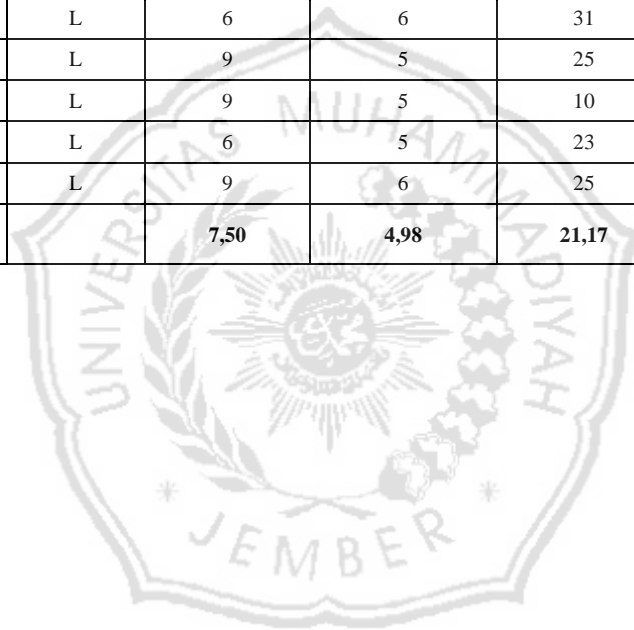
**Lanjutan lampiran 1.**

No	Nama	Bulan Tanam	Umur (th)	Jenis Kelamin (L/P)	Pendidikan (th)	Jml. Anggota Keluarga (jiwa)	Pengalaman Bertani (th)	Luas Lahan (ha)	Pekerjaan Utama	Pekerjan Sampingan
22	Surahman	Juli	53	L	6	5	23	0,43	Petani	
23	Hendra	Mei	44	L	12	4	20	0,57	Petani	Wiraswasta
24	Baidawi	Mei	53	L	9	5	21	0,47	Petani	
25	H.Susik	Juni	51	L	6	5	30	0,55	Petani	
26	Sutikno	July	36	L	6	5	21	0,20	Petani	
27	Jamir	Juni	40	L	9	5	20	0,32	Petani	
28	Yasit	Mei	35	L	6	5	15	0,90	Petani	
29	Abdulaziz	Mei	46	L	12	4	20	0,40	Petani	
30	Tomo	July	44	L	9	4	22	0,35	Petani	Pedagang
31	Musai	Mei	50	L	6	5	25	0,25	Petani	
32	Sulas	Juni	32	L	6	4	23	0,22	Petani	
33	Maisaroh	Juni	48	P	6	5	21	0,59	Petani	
34	Maksum	Juli	50	L	6	5	21	0,22	Petani	
35	Farida	Agustus	45	P	9	4	20	0,70	Petani	
36	Hannan	Juli	34	L	6	5	25	0,25	Petani	
37	Aso	Juli	48	P	6	5	24	0,57	Petani	
38	H.Taufik	Mei	51	L	6	6	21	0,40	Petani	
39	Pandi	Mei	40	L	9	5	22	0,45	Petani	
40	H.Fatollah	July	51	L	6	5	25	0,30	Petani	
41	Basit	Mei	32	L	9	4	10	0,35	Petani	Pedagang
42	Aini	Juni	35	L	6	5	15	0,40	Petani	

**Lanjutan Lampiran 1.**

No	NAMA	Bulan Tanam	Umur (th)	Jenis Kelamin (L/P)	Pendidikan (th)	Jml. Anggota Keluarga (jiwa)	Pengalaman Bertani (th)	Luas Lahan (ha)	Pekerjaan Utama	Pekerjan Sampingan
43	Tohal	Juli	46	P	6	5	25	0,50	Petani	Buruh tani
44	H.Kadul	Mei	52	L	6	6	31	0,60	Petani	
45	Sun	Juni	34	L	9	5	25	0,30	Petani	
46	Misnawi	Mei	32	L	9	5	10	0,25	Petani	
47	Tini	Juli	48	L	6	5	23	0,20	Petani	
48	H.Faisol	Juni	50	L	9	6	25	1,04	Petani	
<b>Rata-Rata</b>			<b>44,08</b>		<b>7,50</b>	<b>4,98</b>	<b>21,17</b>	<b>0,51</b>		

Sumber: Data Primer, 2019.



**Lampiran 1.** Profil Petani Padi Organik Non Peserta Penyuluhan di Desa Lombok Kulon, Kecamatan Wonosari, Kabupaten Bondowoso, Tahun 2018

No	Nama	Bulan Tanam	Umur (th)	Jenis Kelamin (L/P)	Pendidikan (th)	Jml. Anggota Keluarga (jiwa)	Pengalaman Bertani (th)	Luas Lahan (ha)	Pekerjaan Utama	Pekerjaan Sampingan
1	H.Holil	july	45	L	9	6	25	0,35	Petani	pedagang
2	Nasir	agustus	53	L	6	4	23	0,25	Petani	-
3	Abdussalam	mei	36	L	6	5	20	0,20	Petani	-
4	Marida	juni	43	L	6	5	23	0,22	Petani	-
5	H.Hafid	july	57	L	6	7	25	0,35	Petani	pedagang
6	Watik	april	45	L	9	4	21	0,25	Petani	-
7	Yulis	juni	42	L	6	4	24	0,60	Petani	-
8	Ahmadi	mei	37	L	6	5	25	0,31	Petani	-
9	Sulaiman	juni	32	L	6	4	22	0,24	Petani	Buruh tani
10	Sus	july	47	L	6	5	24	0,20	Petani	-
11	Budi	juni	35	L	6	5	23	0,30	Petani	-
12	Dazuki	juni	40	L	6	6	25	0,20	Petani	-
13	Sarto	july	55	L	6	6	25	0,15	Petani	-
14	Rakib	juni	38	L	12	6	24	0,16	Petani	-
15	H.Harun	juni	56	L	6	6	26	0,82	Petani	-
16	Haripa	agustus	52	L	6	5	25	0,60	Petani	-
17	Nisun	juni	53	L	6	5	24	0,25	Petani	-
18	Dulwafi	juni	32	L	6	4	23	0,60	Petani	-
19	Imron	mei	34	L	6	5	23	0,35	Petani	-
20	Asmina	mei	56	L	9	5	24	0,14	Petani	Buruh tani

**Lanjutan Lampiran 1.**

No	Nama	Bulan Tanam	Umur (th)	Jenis Kelamin (L/P)	Pendidikan (th)	Jml. Anggota Keluarga (jiwa)	Pengalaman Bertani (Th)	Luas Lahan (Ha)	Pekerjaan Utama	Pekerjan Sampingan
21	Eksan	juni	36	L	6	4	22	0,34	Petani	-
22	H.Ansori	Mei	45	L	6	5	20	0,12	Petani	-
23	Muin	July	35	L	6	7	26	0,59	Petani	-
24	Dulani	April	40	L	6	7	25	0,42	Petani	-
25	Busiya	Agustus	56	L	9	5	24	0,12	Petani	-
26	Hatija	Juni	54	P	6	4	23	0,59	Petani	Pedagang
27	Obet	Agustus	29	L	12	5	22	1,30	Petani	-
28	H.Muhlis	Mei	57	L	6	6	24	1,01	Petani	Wirawasta
29	Sunar	July	55	L	6	7	23	0,82	Petani	-
30	H.Muzaiyyin	Juni	57	L	6	5	25	0,40	Petani	-
<b>Rata-Rata</b>			<b>45,07</b>		<b>6,90</b>	<b>5,23</b>	<b>23,70</b>	<b>0,41</b>		

Sumber: Data Primer, 2019.

**Lampiran 9. Produktivitas dan Keuntungan Petani Padi Organik Peserta Penyuluhan di Desa Lombok Kulon, Kecamatan Wonosari, Kabupaten Bondowoso, Tahun 2018 per Hektar**

No.	Luas Lahan	Produksi	Produktivitas	Harga	Penerimaan	Biaya	Keuntungan
	(ha)	(kg)	(ton/ha)	(Rp/kg)	(Rp)	(Rp)	(Rp)
1	0,80	6.250.00	7.81	5.500	34.375.000	15.011.806	19.363.194
2	0,30	3.666.67	12.22	5.500	20.166.667	20.183.889	(-17.222)
3	1,50	2.666.67	1.78	5.500	14.666.667	11.222.656	3.444.011
4	0,90	3.555.56	3.95	5.500	19.555.556	11.992.037	7.563.519
5	0,70	4.285.71	6.12	5.500	23.571.429	13.252.313	10.319.116
6	1,60	3.750.00	2.34	5.500	20.625.000	11.605.000	9.020.000
7	0,50	3.800.00	7.60	5.500	20.900.000	16.259.667	4.640.333
8	0,40	4.375.00	10.94	5.500	24.062.500	16.896.667	7.165.833
9	0,68	4.411.76	6.49	5.500	24.264.706	12.555.964	11.708.742
10	1,09	3.761.47	3.45	5.500	20.688.073	12.915.647	7.772.426
11	0,30	6.000.00	20.00	5.500	33.000.000	17.202.963	15.797.037
12	0,35	5.514.29	15.76	5.500	30.328.571	15.520.635	14.807.937
13	0,15	6.000.00	40.00	5.500	33.000.000	18.958.519	14.041.481
14	0,70	8.571.43	12.24	5.500	47.142.857	15.148.730	31.994.127
15	0,70	6.142.86	8.78	5.500	33.785.714	15.686.168	18.099.546
16	0,25	6.000.00	24.00	5.500	33.000.000	17.020.127	15.979.873
17	0,25	6.000.00	24.00	5.500	33.000.000	15.338.381	17.661.619
18	0,35	5.514.29	15.76	5.500	30.328.571	14.082.063	16.246.508
19	0,30	6.000.00	20.00	5.500	33.000.000	14.404.921	18.595.079
20	0,40	6.000.00	15.00	5.500	33.000.000	13.571.944	19.428.056
21	0,60	5.500.00	9.17	5.500	30.250.000	12.128.492	18.121.508
22	0,43	5.813.95	13.52	5.500	31.976.744	16.599.742	15.377.003
23	0,57	5.964.91	10.46	5.500	32.807.018	12.190.810	20.616.207
24	0,47	6.000.00	12.77	5.500	33.000.000	13.449.308	19.550.692
25	0,55	5.818.18	10.58	5.500	32.000.000	12.227.374	19.772.626
26	0,20	10.000.00	50.00	5.500	55.000.000	17.223.135	37.776.865
27	0,32	6.562.50	20.51	5.500	36.093.750	14.387.674	21.706.076
28	0,90	5.555.56	6.17	5.500	30.555.556	12.296.296	18.259.259
29	0,40	5.750.00	14.38	5.500	31.625.000	13.659.167	17.965.833
30	0,35	5.428.57	15.51	5.500	29.857.143	13.953.016	15.904.127


## Lanjutan lampiran 9

No.	Luas Lahan	Produksi	Produktivitas	Harga	Penerimaan	Biaya	Keuntungan
	(ha)	(kg)	(ton/ha)	(Rp/kg)	(Rp)	(Rp)	(Rp)
31	0,25	6.000.00	24.00	5.500	33.000.000	14,481,556	18,518,444
32	0,22	7.272.73	33.06	5.500	40.000.000	15,654,040	24,345,960
33	0,59	6.271.19	10.63	5.500	34.491.525	10,453,080	24,038,445
34	0,22	4.090.91	18.60	5.500	22.500.000	18,791,342	3,708,658
35	0,70	4.285.71	6.12	5.500	23.571.429	12,340,556	11,230,873
36	0,25	8.000.00	32.00	5.500	44.000.000	19,018,000	24,982,000
37	0,57	4.035.09	7.08	5.500	22.192.982	12,193,957	9,999,025
38	0,40	3.875.00	9.69	5.500	21.312.500	12,606,944	8,705,556
39	0,45	4.666.67	10.37	5.500	25.666.667	13,085,009	12,581,658
40	0,30	4.333.33	14.44	5.500	23.833.333	14,741,931	9,091,402
41	0,35	4.285.71	12.24	5.500	23.571.429	15,740,091	7,831,338
42	0,40	4.750.00	11.88	5.500	26.125.000	14,693,929	11,431,071
43	0,50	4.500.00	9.00	5.500	24.750.000	14,498,857	10,251,143
44	0,60	4.500.00	7.50	5.500	24.750.000	15,222,011	9,527,989
45	0,30	4.500.00	15.00	5.500	24.750.000	14,711,429	10,038,571
46	0,25	5.000.00	20.00	5.500	27.500.000	17,153,714	10,346,286
47	0,20	5.000.00	25.00	5.500	27.500.000	14,848,810	12,651,190
48	1,04	4.375.00	4.21	5.500	24.062.500	13,412,981	10,649,519
<b>Rata-Rata</b>	<b>0,51</b>	<b>5.300.01</b>	<b>14.42</b>	<b>5.500</b>	<b>29.150.081</b>	<b>14,595,695</b>	<b>14,554,386</b>

Sumber: Data Primer, 2019.

**Lampiran 18. Hasil Analisis Uji Beda Rata-Rata Produktivitas Usahatani Padi Organik Antara Peserta dan Non Peserta Penyuluhan.**  
**z-Test: Two Sample for Means**


	<i>Peserta penyuluhan</i>	<i>Non peserta penyuluhan</i>
Mean	5,300.015	4,648.617
Known Variance	1.862.061.124	2.017.064.118
Observations	48	30
Hypothesized Mean Difference	0	
Z	2,000	
P(Z<=z) one-tail	0,023	
z Critical one-tail	1,282	
P(Z<=z) two-tail	0,045	
z Critical two-tail	1,645	





**Lampiran 19. Hasil Analisis Uji Beda Rata-Rata Keuntungan Usahatani Padi Organik Antara Peserta dan Non Peserta Penyuluhan.**  
**z-Test: Two Sample for Means**

	<i>Peserta penyuluhan</i>	<i>Peserta non penyuluhan</i>
Mean	14554386	11092060
Known Variance	51911247640270	598764334339973
Observations	48	30
Hypothesized Mean Difference	0	
Z	0,755	
P(Z<=z) one-tail	0,225	
z Critical one-tail	1,282	
P(Z<=z) two-tail	0,450	
z Critical two-tail	1,645	



**Lampiran 20. Hasil Analisis Uji Beda Rata-Rata Biaya Usahatani Padi Organik Antara Peserta dan Non Peserta Penyuluhan.**

**z-Test: Two Sample for Means**

	<i>Peserta penyuluh</i>	<i>Peserta non penyuluhan</i>
Mean	14595695	14475336
Known Variance	4892659754037	6538089491927
Observations	48	30
Hypothesized Mean Difference	0	
Z	0,213	
P(Z<=z) one-tail	0,416	
z Critical one-tail	1,282	
P(Z<=z) two-tail	0,831	
z Critical two-tail	1,645	



**Lampiran 21. Hasil Analisis Uji Beda Rata-Rata Penerimaan Usahatani Padi Organik Antara Peserta dan Non Peserta Penyuluhan.**

**z-Test: Two Sample for Means**

	<i>Peserta penyuluhan</i>	<i>Peserta non penyuluhan</i>
Mean	29150081	25567396
Known Variance	56327349005343	61016189564937
Observations	48	30
Hypothesized Mean Difference	0	
Z	2,000	
P(Z<=z) one-tail	0,023	
z Critical one-tail	1,282	
P(Z<=z) two-tail	0,045	
z Critical two-tail	1,645	



**Lampiran 7.** Biaya Total Produksi Petani Padi Organik Peserta Penyuluhan di Desa Lombok Kulon, Kecamatan Wonosari, Kabupaten Bondowoso, Tahun 2018 per Hektar

No.	Luas Lahan	Biaya Tetap			Biaya Variabel					Total Biaya
		Biaya Sewa Lahan	Penyusutan Alat	Total	Biaya Benih	Biaya Pupuk	Biaya Pestisida	Biaya TK	Total	
	(ha)	(Rp/ha)	(Rp)	(Rp)	(Rp)	(Rp)	(Rp)	(Rp)	(Rp)	(Rp)
1	0,80	5.000.000	54.167	5.054.167	562.500	3.593.750	843.750	4.993.750	9.581.250	15.011.806
2	0,30	5.000.000	151.667	5.151.667	750.000	7.966.667	1.950.000	4.466.667	14.583.333	20.183.889
3	1,50	5.000.000	27.968	5.027.968	350.000	2.916.667	450.000	2.496.667	4.956.667	11.222.656
4	0,90	5.000.000	59.444	5.059.444	666.667	2.322.222	200.000	3.783.333	6.483.333	11.992.037
5	0,70	5.000.000	49.796	5.049.796	814.286	3.114.286	707.143	3.600.000	7.638.571	13.252.313
6	1,60	5.000.000	33.750	5.033.750	750.000	2.659.375	421.875	2.762.500	5.106.250	11.605.000
7	0,50	5.000.000	89.000	5.089.000	900.000	4.720.000	1.080.000	4.530.000	10.570.000	16.259.667
8	0,40	5.000.000	140.000	5.140.000	675.000	5.375.000	1.687.500	4.112.500	11.355.000	16.896.667
9	0,68	5.000.000	79.657	5.079.657	772.059	3.360.294	529.412	2.867.647	6.963.235	12.555.964
10	1,09	5.000.000	49.694	5.049.694	688.073	3.715.596	495.413	3.000.000	6.247.706	12.915.647
11	0,30	5.000.000	163.889	5.163.889	350.000	6.916.667	315.000	4.566.667	11.891.667	17.202.963
12	0,35	5.000.000	147.619	5.147.619	1.285.714	3.828.571	1.285.714	4.071.429	9.528.571	15.520.635
13	0,15	5.000.000	275.556	5.275.556	400.000	6.300.000	600.000	6.566.667	13.573.333	18.958.519
14	0,70	5.000.000	60.476	5.060.476	535.714	3.892.857	771.429	4.928.571	11.164.286	15.148.730
15	0,70	5.000.000	52.789	5.052.789	364.286	3.892.857	540.000	5.871.429	10.401.429	15.686.168
16	0,25	5.000.000	180.381	5.180.381	900.000	4.300.000	2.160.000	4.600.000	11.300.000	17.020.127
17	0,25	5.000.000	175.143	5.175.143	420.000	4.420.000	540.000	4.900.000	9.972.000	15.338.381
18	0,35	5.000.000	126.190	5.126.190	385.714	3.871.429	540.000	4.242.857	8.757.143	14.082.063

**Lanjutan Lampiran 7**

No.	Luas Lahan	Biaya Tetap			Biaya Variabel					Total Biaya
		Biaya Sewa Lahan	Penyusutan Alat	Total	Biaya Benih	Biaya Pupuk	Biaya Pestisida	Biaya TK	Total	
	(ha)	(Rp/ha)	(Rp)	(Rp)	(Rp)	(Rp)	(Rp)	(Rp)	(Rp)	(Rp)
19	0,30	5.000.000	164.762	5.164.762	375.000	3.800.000	525.000	4.650.000	9.075.000	14.404.921
20	0,40	5.000.000	103.333	5.103.333	375.000	4.012.500	337.500	3.812.500	8.262.500	13.571.944
21	0,60	5.000.000	60.476	5.060.476	275.000	2.700.000	300.000	3.833.333	6.906.667	12.128.492
22	0,43	5.000.000	89.922	5.089.922	662.791	6.162.791	732.558	4.011.628	11.083.721	16.599.742
23	0,57	5.000.000	72.431	5.072.431	368.421	2.815.789	315.789	3.666.667	6.896.491	12.190.810
24	0,47	5.000.000	71.327	5.071.327	382.979	3.414.894	574.468	4.053.191	8.144.681	13.449.308
25	0,55	5.000.000	68.485	5.068.485	340.909	2.863.636	245.455	3.754.545	6.954.545	12.227.374
26	0,20	5.000.000	181.905	5.181.905	562.500	5.375.000	900.000	5.325.000	11.750.000	17.223.135
27	0,32	5.000.000	131.771	5.131.771	375.000	3.718.750	562.500	4.687.500	9.068.750	14.387.674
28	0,90	5.000.000	55.556	5.055.556	250.000	2.422.222	500.000	4.105.556	7.094.444	12.296.296
29	0,40	5.000.000	102.500	5.102.500	375.000	3.762.500	562.500	3.925.000	8.350.000	13.659.167
30	0,35	5.000.000	116.190	5.116.190	514.286	3.828.571	514.286	4.057.143	8.537.143	13.953.016
31	0,25	5.000.000	154.667	5.154.667	390.000	3.700.000	540.000	4.800.000	9.144.000	14.481.556
32	0,22	5.000.000	257.576	5.257.576	681.818	4.431.818	613.636	4.840.909	10.068.182	15.654.040
33	0,59	5.000.000	62.631	5.062.631	432.203	1.050.847	305.085	3.644.068	5.115.254	10.453.080
34	0,22	5.000.000	192.208	5.192.208	681.818	6.363.636	1.022.727	5.659.091	13.227.273	18.791.342
35	0,70	5.000.000	68.095	5.068.095	364.286	3.071.429	546.429	3.335.714	7.050.714	12.340.556
36	0,25	5.000.000	174.000	5.174.000	540.000	3.300.000	540.000	9.580.000	13.564.000	19.018.000
37	0,57	5.000.000	81.871	5.081.871	526.316	2.280.702	473.684	3.885.965	6.780.702	12.193.957

### Lanjutan Lampiran 7

No.	Luas Lahan	Biaya Tetap			Biaya Variabel					Total Biaya
		Biaya Sewa Lahan	Penyusutan Alat	Total	Biaya Benih	Biaya Pupuk	Biaya Pestisida	Biaya TK	Total	
	(ha)	(Rp/ha)	(Rp)	(Rp)	(Rp)	(Rp)	(Rp)	(Rp)	(Rp)	(Rp)
38	0,40	5.000.000	114.583	5.114.583	750.000	2.512.500	506.250	3.800.000	7.018.750	12.606.944
39	0,45	5.000.000	88.360	5.088.360	400.000	3.111.111	500.000	4.044.444	7.762.222	13.085.009
40	0,30	5.000.000	175.794	5.175.794	600.000	3.683.333	750.000	4.650.000	9.243.333	14.741.931
41	0,35	5.000.000	120.272	5.120.272	642.857	4.542.857	385.714	5.128.571	10.228.571	15.740.091
42	0,40	5.000.000	94.286	5.094.286	750.000	4.050.000	562.500	4.300.000	9.112.500	14.693.929
43	0,50	5.000.000	86.571	5.086.571	750.000	3.360.000	540.000	4.820.000	8.920.000	14.498.857
44	0,60	5.000.000	66.032	5.066.032	625.000	4.708.333	225.000	4.641.667	6.825.000	15.222.011
45	0,30	5.000.000	134.286	5.134.286	750.000	2.850.000	750.000	5.316.667	9.116.667	14.711.429
46	0,25	5.000.000	161.143	5.161.143	840.000	3.420.000	540.000	7.300.000	11.484.000	17.153.714
47	0,20	5.000.000	221.429	5.221.429	750.000	2.875.000	675.000	5.475.000	9.225.000	14.848.810
48	1,04	5.000.000	41.827	5.041.827	721.154	3.894.231	519.231	3.264.423	6.668.269	13.412.981
<b>Rata-Rata</b>	<b>0,51</b>	<b>5.000.000</b>	<b>113.156</b>	<b>5.113.156</b>	<b>575.466</b>	<b>3.859.348</b>	<b>649.636</b>	<b>4.473.526</b>	<b>9.015.670</b>	<b>14.595.695</b>

Sumber: Data Primer, 2019.

## Lampiran 22.

**Kuisoner\*\***

**Dampak Program Penyuluhan Pertanian Terhadap Produktivitas Dan  
Keuntungan Padi Organik Di Desa Lombok Kulon Kecamatan Wonosari  
Kabupaten Bondowoso**

**I. Identitas Petani Responden**

1	Bulan tanam	:	7	Jml. Anggota Keluarga	
2	Nama	:	8	Pengalaman berusahatani	
3	Alamat Desa a.Rt/Rw	:	9	Luas lahan garapan	
4	Umur	:	10	Status lahan	
5	Jenis Kelamin	:	11	Pekerjaan utama	
6	Pendidikan	:	12	Pekerjaan sampingan	
			13	No. HP	

**Ket : \*\* Petani yang mengikuti penyuluhan.**

**II. Biaya proses produksi usahatani padi organik berdasarkan starata luas lahan.****A. Biaya produksi tetap :**

1	Sewa lahan yang umum beralaku	(Rp/satuan luas/waktu)	
2	Uang iuran kelompok	(Rp/satuan luas/waktu)	

- Biaya Penyusutan Alat**

No	Nama alat	$\Sigma$	Harga beli	Harga Purnah jual	Lama penggunaan
1					
2					
3					
4					
5					

## B. Biaya Produksi Variabel :

## 1. Sarana Produksi :

No.	Nama Saprodi	Jumlah (satuan)	Harga per Satuan (Rp)	Nilai (Rupiah)
1	Benih			
2.	Pupuk :			
	a. POP			
	b. POC			
3.	Pestisida /Obat-obatan			
	A. pesnab			
	B. agensia hayati			

## 2. Tenaga Kerja:

No	Jenis kegiatan	Jml TK (orang)*	Jml HK (jam)	Upah/orang (rupiah)	Jumlah Jam Kerja	Jml Biaya (Rupiah)
1	Pengolahan Tanah					
2	Pemupukan 1					
3	Penanaman					
4	Penyiangan					
5	Pemupukan 2					
6	Pengairan					
7	Penyemprotan					
8	Panen					
9	Pengangkutan					
<b>Jumlah</b>						

\*\*) Keterangan jam kerja :

1. Jam kerja yang berlaku di daerah tersebut.
2. Jam kerja saat masing-masing melakukan kegiatan usahatani.

## C. Produksi :

No.	Jml Produksi (Ton/Kw/Kg)	Harga	Nilai Produksi (Rupiah)
1.			
<b>Jumlah</b>			



**III. Alasan Petani Padi Organik Menjadi Peserta Penyuluhan.**

No	Alasan Petani Menjadi Peserta Penyuluhan
1	Tempat memperoleh ilmu baru
2	Tempat menjalin kerjasama
3	Tempat berkumpul/sosialisasi
4	Tempat memperoleh bantuan



Lanjutan Lampiran 5

No.	Luas Lahan (ha)	BIAYA TENAGA KERJA											
		Pemupukan 2				Pengairan				Penyemprotan			
		Jml Tk (hkp)	Upah (Rp)	Nilai		Jml Tk (hkp)	Upah (Rp)	Jumlah TK		Jml Tk (hkp)	Upah (Rp)	Jumlah TK	
				(Rp/unit)	(Rp/ha)			(Rp/unit)	(Rp/ha)			(Rp/unit)	(Rp/ha)
1	0,80	7	25.000	175.000	218.750	1	40.000	40.000	50.000	2	25.000	50.000	62.500
2	0,30	3	25.000	75.000	250.000	1	40.000	40.000	133.333	1	25.000	25.000	83.333
3	1,50	3	25.000	75.000	50.000	1	40.000	40.000	26.667	1	25.000	25.000	16.667
4	0,90	5	25.000	125.000	138.889	2	40.000	80.000	88.889	1	25.000	25.000	27.778
5	0,70	5	25.000	125.000	178.571	1	40.000	40.000	57.143	2	25.000	50.000	71.429
6	1,60	5	25.000	125.000	78.125	1	40.000	40.000	25.000	1	25.000	25.000	15.625
7	0,50	2	25.000	50.000	100.000	1	40.000	40.000	80.000	1	25.000	25.000	50.000
8	0,40	2	25.000	50.000	125.000	1	40.000	40.000	100.000	2	25.000	50.000	125.000
9	0,68	3	25.000	75.000	110.294	1	40.000	40.000	58.824	2	25.000	50.000	73.529
10	1,09	5	25.000	125.000	114.679	1	40.000	40.000	36.697	5	25.000	125.000	114.679
11	0,30	2	25.000	50.000	166.667	1	40.000	40.000	133.333	2	25.000	50.000	166.667
12	0,35	2	25.000	50.000	142.857	1	40.000	40.000	114.286	2	25.000	50.000	142.857
13	0,15	2	25.000	50.000	333.333	1	40.000	40.000	266.667	1	25.000	25.000	166.667
14	0,70	5	25.000	125.000	178.571	1	40.000	40.000	57.143	2	25.000	50.000	71.429
15	0,70	5	25.000	125.000	178.571	1	40.000	40.000	57.143	2	25.000	50.000	71.429
16	0,25	2	25.000	50.000	200.000	1	40.000	40.000	160.000	1	25.000	25.000	100.000
17	0,25	2	25.000	50.000	200.000	1	40.000	40.000	160.000	1	25.000	25.000	100.000
18	0,35	2	25.000	50.000	142.857	1	40.000	40.000	114.286	2	25.000	50.000	142.857
19	0,30	2	25.000	50.000	166.667	1	40.000	40.000	133.333	1	25.000	25.000	83.333

**Lanjutan lampiran 5**

No.	Luas Lahan (ha)	BIAYA TENAGA KERJA											
		Pemupukan 2				Pengairan				Penyemprotan			
		Jml Tk (hkp)	Upah (Rp)	Nilai		Jml Tk (hkp)	Upah (Rp)	Nilai		Jml Tk (hkp)	Upah (Rp)	Nilai	
				(Rp/unit)	(Rp/ha)			(Rp/unit)	(Rp/ha)			(Rp/unit)	(Rp/ha)
20	0,40	2	25.000	50.000	125.000	1	40.000	40.000	100.000	2	25.000	50.000	125.000
21	0,60	12	25.000	125.000	208.333	2	40.000	80.000	133.333	2	25.000	50.000	83.333
22	0,43	2	25.000	50.000	116.279	1	40.000	40.000	93.023	2	25.000	50.000	116.279
23	0,57	2	25.000	50.000	87.719	1	40.000	40.000	70.175	2	25.000	50.000	87.719
24	0,47	5	25.000	125.000	265.957	1	40.000	40.000	85.106	2	25.000	50.000	106.383
25	0,55	5	25.000	125.000	227.273	1	40.000	40.000	72.727	2	25.000	50.000	90.909
26	0,20	2	25.000	50.000	250.000	1	40.000	40.000	200.000	1	25.000	25.000	125.000
27	0,32	2	25.000	50.000	156.250	1	40.000	40.000	125.000	2	25.000	50.000	156.250
28	0,90	5	25.000	125.000	138.889	1	40.000	40.000	44.444	2	25.000	50.000	55.556
29	0,40	2	25.000	50.000	125.000	1	40.000	40.000	100.000	1	25.000	25.000	62.500
30	0,35	2	25.000	50.000	142.857	1	40.000	40.000	114.286	1	25.000	25.000	71.429
31	0,25	2	25.000	50.000	200.000	1	40.000	40.000	160.000	2	25.000	50.000	200.000
32	0,22	2	25.000	50.000	227.273	1	40.000	40.000	181.818	1	25.000	25.000	113.636
33	0,59	5	25.000	125.000	211.864	1	40.000	40.000	67.797	2	25.000	50.000	84.746
34	0,22	2	25.000	50.000	227.273	1	40.000	40.000	181.818	1	25.000	25.000	113.636
35	0,70	2	25.000	50.000	71.429	1	40.000	40.000	57.143	2	25.000	50.000	71.429
36	0,25	2	25.000	50.000	200.000	1	40.000	40.000	160.000	1	25.000	25.000	100.000
37	0,57	5	25.000	125.000	219.298	1	40.000	40.000	70.175	2	25.000	50.000	87.719
38	0,40	2	25.000	50.000	125.000	1	40.000	40.000	100.000	1	25.000	25.000	62.500

**Lanjutan lampiran 5**

No.	Luas Lahan (ha)	BIAYA TENAGA KERJA											
		Pemupukan 2				Pengairan				Penyemprotan			
		Jml Tk (hkp)	Upah (Rp)	Jumlah TK		Jml Tk (hkp)	Upah (Rp)	Jumlah TK		Jml Tk (hkp)	Upah (Rp)	Jumlah Tk	
				(Rp/unit)	(Rp/ha)			(Rp/unit)	(Rp)			(Rp/unit)	(Rp/ha)
39	0,45	2	25.000	50.000	111.111	1	40.000	40.000	88.889	1	25.000	25.000	55.556
40	0,30	2	25.000	50.000	166.667	1	40.000	40.000	133.333	1	25.000	25.000	83.333
41	0,35	5	25.000	125.000	357.143	1	40.000	40.000	114.286	1	25.000	25.000	71.429
42	0,40	5	25.000	125.000	312.500	1	40.000	40.000	100.000	2	25.000	50.000	125.000
43	0,50	5	25.000	125.000	250.000	1	40.000	40.000	80.000	2	25.000	50.000	100.000
44	0,60	5	25.000	125.000	208.333	1	40.000	40.000	66.667	2	25.000	50.000	83.333
45	0,30	2	25.000	50.000	166.667	1	40.000	40.000	133.333	1	25.000	25.000	83.333
46	0,25	2	25.000	50.000	200.000	1	40.000	40.000	160.000	1	25.000	25.000	100.000
47	0,20	2	25.000	50.000	250.000	1	40.000	40.000	200.000	1	25.000	25.000	125.000
48	1,04	5	25.000	125.000	120.192	1	40.000	40.000	38.462	3	25.000	75.000	72.115
<b>Rata-Rata</b>	<b>0,51</b>	<b>3</b>	<b>25.000</b>	<b>80.729</b>	<b>177.961</b>	<b>1</b>	<b>40.000</b>	<b>41.667</b>	<b>105.928</b>	<b>2</b>	<b>25.000</b>	<b>40.625</b>	<b>93.727</b>

Sumber: Data Primer, 2019.

**Lanjutan lampiran 5**

No.	Luas Lahan (ha)	BIAYA TENAGA KERJA								Jumlah (hkp) (perunit)	Total Biaya Tk (hkp) (Rp/unit)	Jumlah (hkp) (perha)	Total BiayanTk (hkp) (Rp/ha)
		Panen				Pengangkutan							
		Jml Tk (hkp)	Upah (Rp)	Nilai		Jml Tk (hkp)	Upah (Rp)	Nilai					
				(Rp/unit)	(Rp/ha)			(Rp/unit)	(Rp/ha)				
1	0,80	7	30.000	210.000	262.500	1	20.000	20.000	25.000	141	3.995.000	176	4.993.750
2	0,30	7	30.000	210.000	700.000	1	20.000	20.000	66.667	51	1.340.000	170	4.466.667
3	1,50	12	30.000	360.000	240.000	1	20.000	20.000	13.333	147	3.745.000	98	2.496.667
4	0,90	13	30.000	390.000	433.333	1	20.000	20.000	22.222	120	3.405.000	133	3.783.333
5	0,70	12	30.000	360.000	514.286	1	20.000	20.000	28.571	105	2.520.000	150	3.600.000
6	1,60	18	30.000	540.000	337.500	1	20.000	20.000	12.500	157	4.420.000	98	2.762.500
7	0,50	7	30.000	210.000	420.000	1	20.000	20.000	40.000	69	2.265.000	138	4.530.000
8	0,40	7	30.000	210.000	525.000	1	20.000	20.000	50.000	66	1.645.000	165	4.112.500
9	0,68	7	30.000	210.000	308.824	1	20.000	20.000	29.412	81	1.950.000	119	2.867.647
10	1,09	12	30.000	360.000	330.275	1	20.000	20.000	18.349	140	3.270.000	128	3.000.000
11	0,30	7	30.000	210.000	700.000	1	20.000	20.000	66.667	54	1.370.000	180	4.566.667
12	0,35	8	30.000	240.000	685.714	1	20.000	20.000	57.143	55	1.425.000	157	4.071.429
13	0,15	6	30.000	180.000	1.200.000	1	20.000	20.000	133.333	36	985.000	240	6.566.667
14	0,70	10	30.000	300.000	428.571	1	20.000	20.000	28.571	118	3.450.000	169	4.928.571
15	0,70	10	30.000	300.000	428.571	1	20.000	20.000	28.571	136	4.110.000	194	5.871.429
16	0,25	7	30.000	210.000	840.000	1	20.000	20.000	80.000	44	1.150.000	176	4.600.000
17	0,25	7	30.000	210.000	840.000	1	20.000	20.000	80.000	46	1.225.000	184	4.900.000
18	0,35	7	30.000	210.000	600.000	1	20.000	20.000	57.143	58	1.485.000	166	4.242.857
19	0,30	7	30.000	210.000	700.000	1	20.000	20.000	66.667	54	1.395.000	180	4.650.000

Lanjutan lampiran 5

No.	Luas Lahan (ha)	BIAYA TENAGA KERJA								Jumlah (hkp) (perunit)	Total Biaya Tk (hkp) (Rp/unit)	Jumlah (hkp) (perha)	Total Biaya Tk (hkp) (Rp/ha)
		Panen				Pengangkutan							
		Jml Tk (hkp)	Upah (Rp)	Nilai		Jml Tk (hkp)	Upah (Rp)	Nilai					
				(Rp/unit)	(Rp/ha)			(Rp/unit)	(Rp/ha)				
20	0,40	8	30.000	240.000	600.000	1	20.000	20.000	50.000	58	1.525.000	145	3.812.500
21	0,60	10	30.000	300.000	500.000	1	20.000	20.000	33.333	94	2.300.000	157	3.833.333
22	0,43	8	30.000	240.000	558.140	1	20.000	20.000	46.512	68	1.725.000	158	4.011.628
23	0,57	10	30.000	300.000	526.316	1	20.000	20.000	35.088	85	2.090.000	149	3.666.667
24	0,47	8	30.000	240.000	510.638	1	20.000	20.000	42.553	76	1.905.000	162	4.053.191
25	0,55	8	30.000	240.000	436.364	1	20.000	20.000	36.364	83	2.065.000	151	3.754.545
26	0,20	6	30.000	180.000	900.000	1	20.000	20.000	100.000	40	1.065.000	200	5.325.000
27	0,32	7	30.000	210.000	656.250	1	20.000	20.000	62.500	59	1.500.000	184	4.687.500
28	0,90	12	30.000	360.000	400.000	1	20.000	20.000	22.222	143	3.695.000	159	4.105.556
29	0,40	7	30.000	210.000	525.000	1	20.000	20.000	50.000	64	1.570.000	160	3.925.000
30	0,35	7	30.000	210.000	600.000	1	20.000	20.000	57.143	55	1.420.000	157	4.057.143
31	0,25	7	30.000	210.000	840.000	1	20.000	20.000	80.000	46	1.200.000	184	4.800.000
32	0,22	6	30.000	180.000	818.182	1	20.000	20.000	90.909	40	1.065.000	182	4.840.909
33	0,59	8	30.000	240.000	406.780	1	20.000	20.000	33.898	90	2.150.000	153	3.644.068
34	0,22	6	30.000	180.000	818.182	1	20.000	20.000	90.909	48	1.245.000	218	5.659.091
35	0,70	10	30.000	300.000	428.571	1	20.000	20.000	28.571	99	2.335.000	141	3.335.714
36	0,25	7	30.000	210.000	840.000	1	20.000	20.000	80.000	75	2.395.000	300	9.580.000
37	0,57	8	30.000	240.000	421.053	1	20.000	20.000	35.088	93	2.215.000	163	3.885.965
38	0,40	7	30.000	210.000	525.000	1	20.000	20.000	50.000	62	1.520.000	155	3.800.000

**Lanjutan Lampiran 5**

No.	Luas Lahan (ha)	BIAYA TENAGA KERJA								Jumlah (hkp) (perunit)	Total Biaya Tk (hkp) (Rp/unit)	Jumlah (hkp) (perha)	Total Biaya Tk (hkp) (Rp/ha)
		Panen				Pengangkutan							
		Jml Tk (hkp)	Upah (Rp)	Nilai		Jml Tk (hkp)	Upah (Rp)	Nilai					
				(Rp/unit)	(Rp/ha)			(Rp/unit)	(Rp/ha)				
39	0,45	7	30.000	210.000	466.667	1	20.000	20.000	44.444	75	1.820.000	167	4.044.444
40	0,30	7	30.000	210.000	700.000	1	20.000	20.000	66.667	54	1.395.000	180	4.650.000
41	0,35	8	30.000	240.000	685.714	1	20.000	20.000	57.143	69	1.795.000	197	5.128.571
42	0,40	7	30.000	210.000	525.000	1	20.000	20.000	50.000	69	1.720.000	173	4.300.000
43	0,50	10	30.000	300.000	600.000	1	20.000	20.000	40.000	92	2.410.000	184	4.820.000
44	0,60	10	30.000	300.000	500.000	1	20.000	20.000	33.333	106	2.785.000	177	4.641.667
45	0,30	7	30.000	210.000	700.000	1	20.000	20.000	66.667	58	1.595.000	193	5.316.667
46	0,25	7	30.000	210.000	840.000	1	20.000	20.000	80.000	77	1.825.000	308	7.300.000
47	0,20	7	30.000	210.000	1.050.000	1	20.000	20.000	100.000	41	1.095.000	205	5.475.000
48	1,04	12	30.000	360.000	346.154	1	20.000	20.000	19.231	141	3.395.000	136	3.264.423
<b>Rata-Rata</b>	<b>0,51</b>	<b>8</b>	<b>30.000</b>	<b>251.875</b>	<b>587.887</b>	<b>1</b>	<b>20.000</b>	<b>20.000</b>	<b>51.807</b>	<b>80</b>	<b>2.082.708</b>	<b>171</b>	<b>4.473.526</b>

Sumber: Data Primer, 2019.

**Lampiran 6.** Biaya Total Produksi Petani Padi Organik Peserta Penyuluhan di Desa Lombok Kulon, Kecamatan Wonosari, Kabupaten Bondowoso, Tahun 2018 per Unit

No	Luas Lahan	Biaya Tetap			Biaya Variabel					Total Biaya
		Biaya Sewa Lahan	Penyusutan Alat	Total	Biaya Benih	Biaya Pupuk	Biaya Pestisida	Biaya Tk	Total	
	(ha)	(Rp/ha)	(Rp)	(Rp)	(Rp)	(Rp)	(Rp)	(Rp)	(Rp)	(Rp)
1	0,80	4.000.000	43.333	4.043.333	450.000	2.875.000	675.000	3.995.000	7.665.000	12.009.444
2	0,30	1.500.000	45.500	1.545.500	225.000	2.390.000	585.000	1.340.000	4.375.000	6.055.167
3	1,50	7.500.000	41.952	7.541.952	525.000	4.375.000	675.000	3.745.000	7.435.000	16.833.984
4	0,90	4.500.000	53.500	4.553.500	600.000	2.090.000	180.000	3.405.000	5.835.000	10.792.833
5	0,70	3.500.000	34.857	3.534.857	570.000	2.180.000	495.000	2.520.000	5.347.000	9.276.619
6	1,60	8.000.000	54.000	8.054.000	1.200.000	4.255.000	675.000	4.420.000	8.170.000	18.568.000
7	0,50	2.500.000	44.500	2.544.500	450.000	2.360.000	540.000	2.265.000	5.285.000	8.129.833
8	0,40	2.000.000	56.000	2.056.000	270.000	2.150.000	675.000	1.645.000	4.542.000	6.758.667
9	0,68	3.400.000	54.167	3.454.167	525.000	2.285.000	360.000	1.950.000	4.735.000	8.538.056
10	1,09	5.450.000	54.167	5.504.167	750.000	4.050.000	540.000	3.270.000	6.810.000	14.078.056
11	0,30	1.500.000	49.167	1.549.167	105.000	2.075.000	94.500	1.370.000	3.567.500	5.160.889
12	0,35	1.750.000	51.667	1.801.667	450.000	1.340.000	450.000	1.425.000	3.335.000	5.432.222
13	0,15	750.000	41.333	791.333	60.000	945.000	90.000	985.000	2.036.000	2.843.778
14	0,70	3.500.000	42.333	3.542.333	375.000	2.725.000	540.000	3.450.000	7.815.000	10.604.111
15	0,70	3.500.000	36.952	3.536.952	255.000	2.725.000	378.000	4.110.000	7.281.000	10.980.317
16	0,25	1.250.000	45.095	1.295.095	225.000	1.075.000	540.000	1.150.000	2.825.000	4.255.032
17	0,25	1.250.000	43.786	1.293.786	105.000	1.105.000	135.000	1.225.000	2.493.000	3.834.595
18	0,35	1.750.000	44.167	1.794.167	135.000	1.355.000	189.000	1.485.000	3.065.000	4.928.722



**Lanjutan Lampiran 6.**

No	Luas Lahan	Biaya Tetap			Biaya Variabel					Total Biaya
		Biaya Sewa Lahan	Penyusutan Alat	Total	Biaya Benih	Biaya Pupuk	Biaya Pestisida	Biaya TK	Total	
	(ha)	(Rp/ha)	(Rp)	(Rp)	(Rp)	(Rp)	(Rp)	(Rp)	(Rp)	(Rp)
19	0,30	1.500.000	49.429	1.549.429	112.500	1.140.000	157.500	1.395.000	2.722.500	4.321.476
20	0,40	2.000.000	41.333	2.041.333	150.000	1.605.000	135.000	1.525.000	3.305.000	5.428.778
21	0,60	3.000.000	36.286	3.036.286	165.000	1.620.000	180.000	2.300.000	4.144.000	7.277.095
22	0,43	2.150.000	38.667	2.188.667	285.000	2.650.000	315.000	1.725.000	4.766.000	7.137.889
23	0,57	2.850.000	41.286	2.891.286	210.000	1.605.000	180.000	2.090.000	3.931.000	6.948.762
24	0,47	2.350.000	33.524	2.383.524	180.000	1.605.000	270.000	1.905.000	3.828.000	6.321.175
25	0,55	2.750.000	37.667	2.787.667	187.500	1.575.000	135.000	2.065.000	3.825.000	6.725.056
26	0,20	1.000.000	36.381	1.036.381	112.500	1.075.000	180.000	1.065.000	2.350.000	3.444.627
27	0,32	1.600.000	42.167	1.642.167	120.000	1.190.000	180.000	1.500.000	2.902.000	4.604.056
28	0,90	4.500.000	50.000	4.550.000	225.000	2.180.000	450.000	3.695.000	6.385.000	11.066.667
29	0,40	2.000.000	41.000	2.041.000	150.000	1.505.000	225.000	1.570.000	3.340.000	5.463.667
30	0,35	1.750.000	40.667	1.790.667	180.000	1.340.000	180.000	1.420.000	2.988.000	4.883.556
31	0,25	1.250.000	38.667	1.288.667	97.500	925.000	135.000	1.200.000	2.286.000	3.620.389
32	0,22	1.100.000	56.667	1.156.667	150.000	975.000	135.000	1.065.000	2.215.000	3.443.889
33	0,59	2.950.000	36.952	2.986.952	255.000	620.000	180.000	2.150.000	3.018.000	6.167.317
34	0,22	1.100.000	42.286	1.142.286	150.000	1.400.000	225.000	1.245.000	2.910.000	4.134.095
35	0,70	3.500.000	47.667	3.547.667	255.000	2.150.000	382.500	2.335.000	4.935.500	8.638.389
36	0,25	1.250.000	43.500	1.293.500	135.000	825.000	135.000	2.395.000	3.391.000	4.754.500
37	0,57	2.850.000	46.667	2.896.667	300.000	1.300.000	270.000	2.215.000	3.865.000	6.950.556

**Lanjutan Lampiran 6.**

No	Luas Lahan	Biaya Tetap			Biaya Variabel					Total Biaya
		Biaya Sewa Lahan (Rp)	Penyusutan Alat	Total	Biaya benih	Biaya Pupuk	Biaya Pestisida	Biaya Tk	Total	
	(ha)	(Rp/ha)	(Rp)	(Rp)	(Rp)	(Rp)	(Rp)	(Rp)	(Rp)	(Rp)
38	0,40	2.000.000	45.833	2.045.833	300.000	1.005.000	202.500	1.520.000	2.807.500	5.042.778
39	0,45	2.250.000	39.762	2.289.762	180.000	1.400.000	225.000	1.820.000	3.493.000	5.888.254
40	0,30	1.500.000	52.738	1.552.738	180.000	1.105.000	225.000	1.395.000	2.773.000	4.422.579
41	0,35	1.750.000	42.095	1.792.095	225.000	1.590.000	135.000	1.795.000	3.580.000	5.509.032
42	0,40	2.000.000	37.714	2.037.714	300.000	1.620.000	225.000	1.720.000	3.645.000	5.877.571
43	0,50	2.500.000	43.286	2.543.286	375.000	1.680.000	270.000	2.410.000	4.460.000	7.249.429
44	0,60	3.000.000	39.619	3.039.619	375.000	2.825.000	135.000	2.785.000	4.095.000	9.133.206
45	0,30	1.500.000	40.286	1.540.286	225.000	855.000	225.000	1.595.000	2.735.000	4.413.429
46	0,25	1.250.000	40.286	1.290.286	210.000	855.000	135.000	1.825.000	2.871.000	4.288.429
47	0,20	1.000.000	44.286	1.044.286	150.000	575.000	135.000	1.095.000	1.845.000	2.969.762
48	1,04	5.200.000	43.500	5.243.500	750.000	4.050.000	540.000	3.395.000	6.935.000	13.949.500
<b>Rata-Rata</b>	<b>0,51</b>	<b>2.562.500</b>	<b>43.889</b>	<b>2.606.389</b>	<b>290.938</b>	<b>1.816.667</b>	<b>298.313</b>	<b>2.082.708</b>	<b>4.145.063</b>	<b>7.065.755</b>

Sumber: Data Primer, 2019.

**Lampiran 16.** Produktivitas dan Keuntungan Petani Padi Organik Non Peserta Penyuluhan di Desa Lombok Kulon, Kecamatan Wonosari, Kabupaten Bondowoso, Tahun 2018 per Unit

No.	Luas Lahan	Produksi	Harga	Penerimaan	Biaya	Keuntungan
	(ha)	(kg)	(Rp/kg)	(Rp)	(Rp)	(Rp)
1	0,35	1900	5.500	10.450.000	4.691.095	5.758.905
2	0,25	1000	5.500	5.500.000	4.604.889	895.111
3	0,20	1200	5.500	6.600.000	3.145.833	3.454.167
4	0,22	1210	5.500	6.655.000	3.698.500	2.956.500
5	0,35	2000	5.500	11.000.000	4.433.056	6.566.944
6	0,25	1500	5.500	8.250.000	3.893.222	4.356.778
7	0,60	3300	5.500	18.150.000	6.000.000	12.150.000
8	0,31	1900	5.500	10.450.000	4.307.333	6.142.667
9	0,24	1300	5.500	7.150.000	4.772.222	2.377.778
10	0,20	1250	5.500	6.875.000	3.031.722	3.843.278
11	0,30	2000	5.500	11.000.000	4.499.556	6.500.444
12	0,20	1200	5.500	6.600.000	2.849.444	3.750.556
13	0,15	500	5.500	2.750.000	2.380.167	369.833
14	0,16	500	5.500	2.750.000	2.457.000	293.000
15	0,82	4500	5.500	24.750.000	11.162.333	13.587.667
16	0,60	1300	5.500	7.150.000	6.821.889	328.111
17	0,25	1000	5.500	5.500.000	3.173.762	2.326.238
18	0,60	3180	5.500	17.490.000	7.623.167	9.866.833
19	0,35	1000	5.500	5.500.000	4.383.889	1.116.111
20	0,14	400	5.500	2.200.000	2.085.833	114.167
21	0,34	1500	5.500	8.250.000	5.362.167	2.887.833
22	0,12	700	5.500	3.850.000	2.534.333	1.315.667
23	0,59	1550	5.500	8.525.000	7.818.611	706.389
24	0,42	2500	5.500	13.750.000	5.158.762	8.591.238
25	0,12	400	5.500	2.200.000	2.226.778	(26.778)
26	0,59	1300	5.500	7.150.000	7.001.587	148.413
27	1,30	3900	5.500	21.450.000	15.360.500	6.089.500
28	1,01	3300	5.500	18.150.000	13.007.222	5.142.778
29	0,82	5000	5.500	27.500.000	10.723.889	16.776.111
30	0,40	2000	5.500	11.000.000	5.529.206	5.470.794
<b>Rata-Rata</b>	<b>0,41</b>	<b>1.809.67</b>	<b>5.500</b>	<b>9.953.167</b>	<b>5.491.266</b>	<b>4.461.901</b>

Sumber: Data Primer, 2019.

**Lampiran 8.** Produktivitas dan Keuntungan, Petani Padi Organik Peserta Penyuluhan di Desa Lombok Kulon, Kecamatan Wonosari, Kabupaten Bondowoso, Tahun 2018 per Unit

No.	Luas Lahan	Produksi	Produktivitas	Harga	Penerimaan	Biaya	Keuntungan
	(ha)	(kg)	(ton/ha)	(Rp/kg)	(Rp)	(Rp)	(Rp)
1	0,80	5000	6.25	5.500	27.500.000	12.009.444	15.490.556
2	0,30	1100	3.67	5.500	6.050.000	6.055.167	(5.167)
3	1,50	4000	2.67	5.500	22.000.000	16.833.984	5.166.016
4	0,90	3200	3.56	5.500	17.600.000	10.792.833	6.807.167
5	0,70	3000	4.29	5.500	16.500.000	9.276.619	7.223.381
6	1,60	6000	3.75	5.500	33.000.000	18.568.000	14.432.000
7	0,50	1900	3.80	5.500	10.450.000	8.129.833	2.320.167
8	0,40	1750	4.38	5.500	9.625.000	6.758.667	2.866.333
9	0,68	3000	4.41	5.500	16.500.000	8.538.056	7.961.944
10	1,09	4100	3.76	5.500	22.550.000	14.078.056	8.471.944
11	0,30	1800	6.00	5.500	9.900.000	5.160.889	4.739.111
12	0,35	1930	5.51	5.500	10.615.000	5.432.222	5.182.778
13	0,15	900	6.00	5.500	4.950.000	2.843.778	2.106.222
14	0,70	6000	8.57	5.500	33.000.000	10.604.111	22.395.889
15	0,70	4300	6.14	5.500	23.650.000	10.980.317	12.669.683
16	0,25	1500	6.00	5.500	8.250.000	4.255.032	3.994.968
17	0,25	1500	6.00	5.500	8.250.000	3.834.595	4.415.405
18	0,35	1930	5.51	5.500	10.615.000	4.928.722	5.686.278
19	0,30	1800	6.00	5.500	9.900.000	4.321.476	5.578.524
20	0,40	2400	6.00	5.500	13.200.000	5.428.778	7.771.222
21	0,60	3300	5.50	5.500	18.150.000	7.277.095	10.872.905
22	0,43	2500	5.81	5.500	13.750.000	7.137.889	6.612.111
23	0,57	3400	5.96	5.500	18.700.000	6.948.762	11.751.238
24	0,47	2820	6.00	5.500	15.510.000	6.321.175	9.188.825
25	0,55	3200	5.82	5.500	17.600.000	6.725.056	10.874.944
26	0,20	2000	10.00	5.500	11.000.000	3.444.627	7.555.373
27	0,32	2100	6.56	5.500	11.550.000	4.604.056	6.945.944
28	0,90	5000	5.56	5.500	27.500.000	11.066.667	16.433.333
29	0,40	2300	5.75	5.500	12.650.000	5.463.667	7.186.333
30	0,35	1900	5.43	5.500	10.450.000	4.883.556	5.566.444

### Lanjutan Lampiran 8

No.	Luas Lahan	Produksi	Produktivitas	Harga	Penerimaan	Biaya	Keuntungan
	(ha)	(kg)	(ton/ha)	(Rp/kg)	(Rp)	(Rp)	(Rp)
31	0,25	1500	6.00	5.500	8.250.000	3.620.389	4.629.611
32	0,22	1600	7.27	5.500	8.800.000	3.443.889	5.356.111
33	0,59	3700	6.27	5.500	20.350.000	6.167.317	14.182.683
34	0,22	900	4.09	5.500	4.950.000	4.134.095	815.905
35	0,70	3000	4.29	5.500	16.500.000	8.638.389	7.861.611
36	0,25	2000	8.00	5.500	11.000.000	4.754.500	6.245.500
37	0,57	2300	4.04	5.500	12.650.000	6.950.556	5.699.444
38	0,40	1550	3.88	5.500	8.525.000	5.042.778	3.482.222
39	0,45	2100	4.67	5.500	11.550.000	5.888.254	5.661.746
40	0,30	1300	4.33	5.500	7.150.000	4.422.579	2.727.421
41	0,35	1500	4.29	5.500	8.250.000	5.509.032	2.740.968
42	0,40	1900	4.75	5.500	10.450.000	5.877.571	4.572.429
43	0,50	2250	4.50	5.500	12.375.000	7.249.429	5.125.571
44	0,60	2700	4.50	5.500	14.850.000	9.133.206	5.716.794
45	0,30	1350	4.50	5.500	7.425.000	4.413.429	3.011.571
46	0,25	1250	5.00	5.500	6.875.000	4.288.429	2.586.571
47	0,20	1000	5.00	5.500	5.500.000	2.969.762	2.530.238
48	1,04	4550	4.38	5.500	25.025.000	13.949.500	11.075.500
<b>Rata-Rata</b>	<b>0,51</b>	<b>2.543.33</b>	<b>5.30</b>	<b>5.500</b>	<b>13.988.333</b>	<b>7.065.755</b>	<b>6.922.579</b>

Sumber: Data Primer, 2019.

**Lampiran 10.** Biaya Tetap Petani Padi Organik Non Peserta Penyuluhan di Desa Lombok Kulon, Kecamatan Wonosari, Kabupaten Bondowoso, Tahun 2018 per Unit dan per Hektar

No.	Luas Lahan(ha)	Sewa Lahan (Rp)/ha	Cangkul						Sabit					
			Jml (buah)	Harga Beli (Rp/unit)	Harga Purnajual (Rp/unit)	Umur Pemakaian (th)	Penyusutan		Jml (buah)	Harga Beli (Rp/unit)	Harga Purnajual (Rp/unit)	Umur Pemakaian (th)	Penyusutan	
							(Rp/unit)	(Rp/ha)					(Rp/unit)	(Rp/ha)
1	0,35	1.750.000	2	75.000	25.000	7	4.762	13.605	3	35.000	15.000	6	3.333	9.524
2	0,25	1.250.000	2	80.000	30.000	5	6.667	26.667	2	30.000	10.000	5	2.667	10.667
3	0,20	1.000.000	2	75.000	25.000	5	6.667	33.333	3	35.000	15.000	6	3.333	16.667
4	0,22	1.100.000	2	65.000	20.000	5	6.000	27.273	3	35.000	20.000	6	2.500	11.364
5	0,35	1.750.000	2	80.000	30.000	5	6.667	19.048	2	30.000	10.000	6	2.222	6.349
6	0,25	1.250.000	2	65.000	20.000	6	5.000	20.000	2	30.000	10.000	6	2.222	8.889
7	0,60	3.000.000	2	75.000	30.000	6	5.000	8.333	4	35.000	15.000	5	5.333	8.889
8	0,31	1.550.000	3	80.000	30.000	6	8.333	26.882	3	30.000	10.000	5	4.000	12.903
9	0,24	1.200.000	2	65.000	20.000	6	5.000	20.833	2	35.000	20.000	6	1.667	6.944
10	0,20	1.000.000	2	80.000	30.000	6	5.556	27.778	3	30.000	10.000	5	4.000	20.000
11	0,30	1.500.000	2	75.000	25.000	6	5.556	18.519	3	35.000	15.000	5	4.000	13.333
12	0,20	1.000.000	2	75.000	25.000	6	5.556	27.778	3	30.000	10.000	6	3.333	16.667
13	0,15	750.000	3	65.000	35.000	5	6.000	40.000	3	35.000	15.000	6	3.333	22.222
14	0,16	800.000	3	75.000	25.000	6	8.333	52.083	3	30.000	10.000	5	4.000	25.000
15	0,82	4.100.000	3	80.000	30.000	6	8.333	10.163	3	35.000	15.000	5	4.000	4.878
16	0,60	3.000.000	2	75.000	25.000	6	5.556	9.259	4	35.000	15.000	5	5.333	8.889
17	0,25	1.250.000	2	75.000	25.000	7	4.762	19.048	3	35.000	15.000	5	4.000	16.000
18	0,60	3.000.000	2	65.000	20.000	6	5.000	8.333	3	30.000	10.000	5	4.000	6.667
19	0,35	1.750.000	2	80.000	30.000	6	5.556	15.873	3	35.000	15.000	6	3.333	9.524

**Lanjutan Lampiran 10**

No.	Luas Lahan (ha)	Sewa Lahan (Rp)/ha	Cangkul						Sabit					
			Jml (buah)	Harga Beli (Rp/unit)	Harga Purnajual (Rp/unit)	Umur Pemakaian (th)	Penyusutan		Jml (buah)	Harga Beli (Rp/unit)	Harga Purnajual (Rp/unit)	Umur Pemakaian (th)	Penyusutan	
							(Rp/unit)	(Rp/ha)					(Rp/unit)	(Rp/ha)
20	0,14	700.000	2	75.000	25.000	6	5.556	39.683	4	30.000	10.000	6	4.444	31.746
21	0,34	1.700.000	2	95.000	35.000	6	6.667	19.608	3	35.000	15.000	6	3.333	9.804
22	0,12	600.000	2	80.000	30.000	5	6.667	55.556	2	35.000	15.000	5	2.667	22.222
23	0,59	2.950.000	2	65.000	20.000	6	5.000	8.475	4	30.000	10.000	6	4.444	7.533
24	0,42	2.100.000	2	75.000	25.000	7	4.762	11.338	3	35.000	15.000	5	4.000	9.524
25	0,12	600.000	2	75.000	25.000	6	5.556	46.296	2	30.000	10.000	6	2.222	18.519
26	0,59	2.950.000	3	80.000	30.000	7	7.143	12.107	4	35.000	15.000	6	4.444	7.533
27	1,30	6.500.000	2	95.000	35.000	5	8.000	6.154	5	35.000	15.000	5	6.667	5.128
28	1,01	5.050.000	2	95.000	35.000	4	10.000	9.901	4	30.000	10.000	6	4.444	4.400
29	0,82	4.100.000	2	80.000	30.000	6	5.556	6.775	5	35.000	15.000	6	5.556	6.775
30	0,40	2.000.000	2	80.000	30.000	7	4.762	11.905	4	30.000	10.000	6	4.444	11.111
<b>Rata-Rata</b>	<b>0,41</b>	<b>2.041.667</b>	<b>2</b>	<b>76.667</b>	<b>27.333</b>	<b>6</b>	<b>6.132</b>	<b>21.753</b>	<b>3</b>	<b>32.833</b>	<b>13.167</b>	<b>6</b>	<b>3.776</b>	<b>12.322</b>

Sumber: Data Primer, 2019.

**Lanjutan Lampiran 10**

No.	Luas Lahan (ha)	Sewa Lahan (Rp)/ha	Alat Sodong						Total Penyusutan (Rp/unit)	Total Pnyusutan (Rp/ha)
			Jml (buah)	Harga Beli (Rp/unit)	Harga Purnajual (Rp/unit)	Umur Pemakaian (th)	Penyusutan			
							(Rp/unit)	(Rp/ha)		
1	0,35	1.750.000	4	60.000	30.000	5	8,000	22,857	16,095	45,986
2	0,25	1.250.000	4	50.000	25.000	6	5,556	22,222	14,889	59,556
3	0,20	1.000.000	3	70.000	35.000	6	5,833	29,167	15,833	79,167
4	0,22	1.100.000	3	60.000	30.000	6	5,000	22,727	13,500	61,364
5	0,35	1.750.000	3	50.000	25.000	6	4,167	11,905	13,056	37,302
6	0,25	1.250.000	3	60.000	30.000	5	6,000	24,000	13,222	52,889
7	0,60	3.000.000	2	70.000	35.000	5	4,667	7,778	15,000	25,000
8	0,31	1.550.000	3	60.000	30.000	6	5,000	16,129	17,333	55,914
9	0,24	1.200.000	4	50.000	25.000	6	5,556	23,148	12,222	50,926
10	0,20	1.000.000	2	70.000	35.000	5	4,667	23,333	14,222	71,111
11	0,30	1.500.000	3	60.000	30.000	6	5,000	16,667	14,556	48,519
12	0,20	1.000.000	4	50.000	25.000	6	5,556	27,778	14,444	72,222
13	0,15	750.000	3	70.000	35.000	6	5,833	38,889	15,167	101,111
14	0,16	800.000	2	70.000	35.000	5	4,667	29,167	17,000	106,250
15	0,82	4.100.000	3	50.000	25.000	5	5,000	6,098	17,333	21,138
16	0,60	3.000.000	3	60.000	30.000	5	6,000	10,000	16,889	28,148
17	0,25	1.250.000	3	60.000	30.000	6	5,000	20,000	13,762	55,048
18	0,60	3.000.000	3	50.000	25.000	6	4,167	6,944	13,167	21,944
19	0,35	1.750.000	3	60.000	30.000	6	5,000	14,286	13,889	39,683
20	0,14	700.000	3	70.000	35.000	6	5,833	41,667	15,833	113,095



### Lanjutan Lampiran 10

No.	Luas Lahan (ha)	Sewa Lahan (Rp/ha)	Alat Sodong						Total Penyusuan (Rp/unit)	Total Pnyusutan (Rp/ha)
			Jml (buah)	Harga Beli (Rp/unit)	Harga Purnajual (Rp/unit)	Umur Pemakaian (th)	Penyusutan			
							(Rp/unit)	(Rp/ha)		
21	0,34	1.700.000	2	70.000	35.000	5	4.667	13.725	14.667	43.137
22	0,12	600.000	3	60.000	30.000	6	5.000	41.667	14.333	119.444
23	0,59	2.950.000	3	50.000	25.000	6	4.167	7.062	13.611	23.070
24	0,42	2.100.000	3	50.000	25.000	5	5.000	11.905	13.762	32.766
25	0,12	600.000	2	60.000	30.000	5	4.000	33.333	11.778	98.148
26	0,59	2.950.000	3	60.000	30.000	6	5.000	8.475	16.587	28.114
27	1,30	6.500.000	3	70.000	35.000	6	5.833	4.487	20.500	15.769
28	1,01	5.050.000	2	50.000	25.000	6	2.778	2.750	17.222	17.052
29	0,82	4.100.000	2	50.000	25.000	6	2.778	3.388	13.889	16.938
30	0,40	2.000.000	3	60.000	30.000	6	5.000	12.500	14.206	35.516
<b>Rata-Rata</b>	<b>0,41</b>	<b>2.041.667</b>	<b>3</b>	<b>59.333</b>	<b>29.667</b>	<b>6</b>	<b>5.024</b>	<b>18.468</b>	<b>14.932</b>	<b>52.544</b>

Sumber: Data Primer, 2019.

**Lampiran 11.** Biaya Benih dan Pestisida petani Padi Organik Non Peserta Penyuluhan di Desa Lombok Kulon, Kecamatan Wonosari, Kabupaten Bondowoso, Tahun 2018 per Unit dan per Hektar

No	Luas	Benih				Pestisida								Total Biaya (Rp/unit)	Total Biaya (Rp/ha)
	Lahan	Jmlh	Harga	Biaya		Pesnab				Agensia Hayati					
	(ha)	(Kg)	(Rp)	(Rp/unit)	(Rp/ha)	Kebt	Harga	Nilai		Kebt	Harga	Nilai			
						(L)	(Rp)	(Rp/unit)	(Rp/ha)	(L)	(Rp)	(Rp/unit)	(Rp/ha)		
1	0,35	5	15.000	75.000	214.286	3	20.000	60.000	171.429	3	25.000	75.000	214.286	135.000	385.714
2	0,25	15	15.000	225.000	900.000	15	20.000	300.000	1.200.000	15	25.000	375.000	1.500.000	675.000	2.700.000
3	0,20	15	15.000	225.000	1.125.000	2	20.000	40.000	200.000	2	25.000	50.000	250.000	90.000	450.000
4	0,22	10	15.000	150.000	681.818	13	20.000	260.000	1.181.818	13	25.000	325.000	1.477.273	585.000	2.659.091
5	0,35	17	15.000	255.000	728.571	11	20.000	220.000	628.571	11	25.000	275.000	785.714	495.000	1.414.286
6	0,25	15	15.000	225.000	900.000	12	20.000	240.000	960.000	12	25.000	300.000	1.200.000	540.000	2.160.000
7	0,60	20	15.000	300.000	500.000	6	20.000	120.000	200.000	6	25.000	150.000	250.000	270.000	450.000
8	0,31	15	15.000	225.000	725.806	9	20.000	180.000	580.645	9	25.000	225.000	725.806	405.000	1.306.452
9	0,24	12	15.000	180.000	750.000	12	20.000	240.000	1.000.000	12	25.000	300.000	1.250.000	540.000	2.250.000
10	0,20	5	15.000	75.000	375.000	2,5	20.000	50.000	250.000	2,5	25.000	62.500	312.500	112.500	562.500
11	0,30	25	15.000	375.000	1.250.000	12	20.000	240.000	800.000	12	25.000	300.000	1.000.000	540.000	1.800.000
12	0,20	13	15.000	195.000	975.000	4	20.000	80.000	400.000	4	25.000	100.000	500.000	180.000	900.000
13	0,15	8,0	15.000	120.000	800.000	4	20.000	80.000	533.333	4	25.000	100.000	666.667	180.000	1.200.000
14	0,16	8,0	15.000	120.000	750.000	2	20.000	40.000	250.000	2	25.000	50.000	312.500	90.000	562.500
15	0,82	40,0	15.000	600.000	731.707	8	20.000	160.000	195.122	8	25.000	200.000	243.902	360.000	439.024
16	0,60	15,0	15.000	225.000	375.000	7	20.000	140.000	233.333	7	25.000	175.000	291.667	315.000	525.000
17	0,25	14,0	15.000	210.000	840.000	3	20.000	60.000	240.000	3	25.000	75.000	300.000	135.000	540.000
18	0,60	30,0	15.000	450.000	750.000	8	20.000	160.000	266.667	8	25.000	200.000	333.333	360.000	600.000

## Lanjutan Lampiran 11

No	Luas	Benih				Pestisida								Total Biaya (Rp/unit)	Total Biaya (Rp/ha)
	Lahan	Jumlah	Harga	Biaya		Pesnab				Agensia Hayati					
	(ha)	(Kg)	(Rp/satuan)	(Rp/unit)	(Rp/ha)	Kebt. (L)	Harga (Rp)	Nilai		Kebt. (L)	Harga (Rp)	Nilai			
								(Rp/unit)	(Rp/ha)			(Rp/unit)	(Rp/ha)		
19	0,35	15.0	15.000	225.000	642.857	4	20.000	80.000	228.571	4	25.000	100.000	285.714	180.000	514.286
20	0,14	7.0	15.000	105.000	750.000	3	20.000	60.000	428.571	3	25.000	75.000	535.714	135.000	964.286
21	0,34	9.0	15.000	135.000	397.059	5	20.000	90.000	264.706	5	25.000	112.500	330.882	202.500	595.588
22	0,12	25.0	15.000	375.000	3.125.000	5	20.000	100.000	833.333	5	25.000	125.000	1.041.667	225.000	1.875.000
23	0,59	28.0	15.000	420.000	711.864	7	20.000	140.000	237.288	7	25.000	175.000	296.610	315.000	533.898
24	0,42	20.0	15.000	300.000	714.286	5	20.000	100.000	238.095	5	25.000	125.000	297.619	225.000	535.714
25	0,12	14.0	15.000	210.000	1.750.000	4	20.000	80.000	666.667	4	25.000	100.000	833.333	180.000	1.500.000
26	0,59	25.0	15.000	375.000	635.593	14	20.000	280.000	474.576	14	25.000	350.000	593.220	630.000	1.067.797
27	1,30	65.0	15.000	975.000	750.000	14	20.000	280.000	215.385	14	25.000	350.000	269.231	630.000	484.615
28	1,01	50.0	15.000	750.000	742.574	12	20.000	240.000	237.624	12	25.000	300.000	297.030	540.000	534.653
29	0,82	38.0	15.000	570.000	695.122	10	20.000	200.000	243.902	10	25.000	250.000	304.878	450.000	548.780
30	0,40	10.0	15.000	150.000	375.000	2	20.000	40.000	100.000	2	25.000	50.000	125.000	90.000	225.000
<b>Rata - rata</b>	<b>0,41</b>	<b>19.6</b>	15.000	294.000	822.051	<b>7.27</b>	<b>20.000</b>	<b>145.333</b>	<b>448.655</b>	<b>7.27</b>	<b>25.000</b>	<b>181.667</b>	<b>560.818</b>	<b>327.000</b>	<b>1.009.473</b>

Sumber: Data Primer, 2019.

**Lampiran 12.** Biaya Pupuk Petani Padi Organik Non Peserta Penyuluhan di Desa Lombok Kulon, Kecamatan Wonosari, Kabupaten Bondowoso, Tahun 2018 per Unit dan per Hektar

No.	Luas	Biaya Pupuk								Toal Biaya	Toal Biaya
	Lahan	POP				POC					
	(ha)	Kebt. (Kg)	Harga (Rp)	Nilai		Kebt. (L)	Harga (Rp)	Nilai		(Rp/unit)	(Rp/ha)
				(Rp/unit)	(Rp/ha)			(Rp/unit)	(Rp/ha)		
1	0,35	2500	500	1.250.000	3.571.429	5	15.000	75.000	214.286	1.325.000	3.785.714
2	0,25	2500	500	1.250.000	5.000.000	10	15.000	150.000	600.000	1.400.000	5.600.000
3	0,20	1000	500	500.000	2.500.000	3	15.000	45.000	225.000	545.000	2.725.000
4	0,22	1000	500	500.000	2.272.727	13	15.000	195.000	886.364	695.000	3.159.091
5	0,35	750	500	375.000	1.071.429	5	15.000	75.000	214.286	450.000	1.285.714
6	0,25	1000	500	500.000	2.000.000	12	15.000	180.000	720.000	680.000	2.720.000
7	0,60	800	500	400.000	666.667	5	15.000	75.000	125.000	475.000	791.667
8	0,31	750	500	375.000	1.209.677	6	15.000	90.000	290.323	465.000	1.500.000
9	0,24	3000	500	1.500.000	6.250.000	10	15.000	150.000	625.000	1.650.000	6.875.000
10	0,20	1400	500	700.000	3.500.000	4	15.000	60.000	300.000	760.000	3.800.000
11	0,30	1000	500	500.000	1.666.667	15	15.000	225.000	750.000	725.000	2.416.667
12	0,20	1000	500	500.000	2.500.000	3	15.000	45.000	225.000	545.000	2.725.000
13	0,15	600	500	300.000	2.000.000	2	15.000	30.000	200.000	330.000	2.200.000
14	0,16	700	500	350.000	2.187.500	3	15.000	45.000	281.250	395.000	2.468.750
15	0,82	4000	500	2.000.000	2.439.024	20	15.000	300.000	365.854	2.300.000	2.804.878
16	0,60	1000	500	500.000	833.333	5	15.000	75.000	125.000	575.000	958.333
17	0,25	850	500	425.000	1.700.000	5	15.000	75.000	300.000	500.000	2.000.000
18	0,60	3000	500	1.500.000	2.500.000	12	15.000	180.000	300.000	1.680.000	2.800.000

**Lanjutan Lampiran 12**

No.	Luas	Biaya Pupuk								Toal Biaya	Toal Biaya
	Lahan	POP				POC					
	(ha)	Kebt. (Kg)	Harga (Rp)	Nilai		Kebt. (L)	Harga (Rp)	Nilai		(Rp/unit)	(Rp/ha)
				(Rp/unit)	(Rp/ha)			(Rp/unit)	(Rp/ha)		
19	0,35	1700	500	850.000	2.428.571	3	15.000	45.000	128.571	895.000	2.557.143
20	0,14	200	500	100.000	714.286	4	15.000	60.000	428.571	160.000	1.142.857
21	0,34	2500	500	1.250.000	3.676.471	6	15.000	90.000	264.706	1.340.000	3.941.176
22	0,12	500	500	250.000	2.083.333	4	15.000	60.000	500.000	310.000	2.583.333
23	0,59	3000	500	1.500.000	2.542.373	14	15.000	210.000	355.932	1.710.000	2.898.305
24	0,42	1500	500	750.000	1.785.714	10	15.000	150.000	357.143	900.000	2.142.857
25	0,12	600	500	300.000	2.500.000	2	15.000	30.000	250.000	330.000	2.750.000
26	0,59	1000	500	500.000	847.458	14	15.000	210.000	355.932	710.000	1.203.390
27	1,30	5500	500	2.750.000	2.115.385	20	15.000	300.000	230.769	3.050.000	2.346.154
28	1,01	4500	500	2.250.000	2.227.723	20	15.000	300.000	297.030	2.550.000	2.524.752
29	0,82	3700	500	1.850.000	2.256.098	16	15.000	240.000	292.683	2.090.000	2.548.780
30	0,40	3000	500	1.500.000	3.750.000	5	15.000	75.000	187.500	1.575.000	3.937.500
<b>Rata-Rata</b>	<b>0,41</b>	<b>1818</b>	<b>500</b>	<b>909.167</b>	<b>2.359.862</b>	<b>8.53</b>	<b>15.000</b>	<b>128.000</b>	<b>346.540</b>	<b>1.037.167</b>	<b>2.706.402</b>

Sumber: Data Primer, 2019.

**Lampiran 13.** Biaya Tenaga Kerja Petani Padi Organik Non Peserta Penyuluhan di Desa Lombok Kulon, Kecamatan Wonosari, Kabupaten Bondowoso 2018 per Unit dan per Hektar

No.	Luas Lahan (ha)	BIAYA TENAGA KERJA															
		Pengolahan Lahan				Pemupukan 1				Penanaman				Penyiangan			
		Jml Tk (hkp)	Upah (Rp)	Nilai		Jml Tk (hkp)	Upah (Rp)	Nilai		Jml Tk (hkp)	Upah (Rp)	Nilai		Jml Tk (hkp)	Upah (Rp)	Nilai	
				(Rp/unit)	(Rp/ha)			(Rp/unit)	(Rp/ha)			(Rp/unit)	(Rp/ha)			(Rp/unit)	(Rp/ha)
1	0,35	6	50.000	300.000	857.143	5	25.000	125.000	357.143	15	15.000	225.000	642.857	18	25.000	450.000	1.285.714
2	0,25	5	50.000	250.000	1.000.000	3	25.000	75.000	300.000	10	15.000	150.000	600.000	11	25.000	275.000	1.100.000
3	0,20	6	50.000	300.000	1.500.000	7	25.000	175.000	875.000	12	15.000	180.000	900.000	12	25.000	300.000	1.500.000
4	0,22	5	50.000	250.000	1.136.364	5	25.000	125.000	568.182	11	15.000	165.000	750.000	13	25.000	325.000	1.477.273
5	0,35	6	50.000	300.000	857.143	5	25.000	125.000	357.143	15	15.000	225.000	642.857	18	25.000	450.000	1.285.714
6	0,25	5	50.000	250.000	1.000.000	5	25.000	125.000	500.000	11	15.000	165.000	660.000	12	25.000	300.000	1.200.000
7	0,60	7	50.000	350.000	583.333	5	25.000	125.000	208.333	25	15.000	375.000	625.000	27	25.000	675.000	1.125.000
8	0,31	7	50.000	350.000	1.129.032	5	25.000	125.000	403.226	18	15.000	270.000	870.968	21	25.000	525.000	1.693.548
9	0,24	6	50.000	300.000	1.250.000	6	25.000	150.000	625.000	10	15.000	150.000	625.000	12	25.000	300.000	1.250.000
10	0,20	5	50.000	250.000	1.250.000	2	25.000	50.000	250.000	10	15.000	150.000	750.000	12	25.000	300.000	1.500.000
11	0,30	6	50.000	300.000	1.000.000	2	25.000	50.000	166.667	15	15.000	225.000	750.000	18	25.000	450.000	1.500.000
12	0,20	3	50.000	150.000	750.000	2	25.000	50.000	250.000	10	15.000	150.000	750.000	11	25.000	275.000	1.375.000
13	0,15	5	50.000	250.000	1.666.667	2	25.000	50.000	333.333	8	15.000	120.000	800.000	10	25.000	250.000	1.666.667
14	0,16	5	50.000	250.000	1.562.500	4	25.000	100.000	625.000	8	15.000	120.000	750.000	10	25.000	250.000	1.562.500
15	0,82	20	50.000	1.000.000	1.219.512	5	25.000	125.000	152.439	40	15.000	600.000	731.707	43	25.000	1.075.000	1.310.976
16	0,60	20	50.000	1.000.000	1.666.667	6	25.000	150.000	250.000	30	15.000	450.000	750.000	31	25.000	775.000	1.291.667
17	0,25	5	50.000	250.000	1.000.000	2	25.000	50.000	200.000	10	15.000	150.000	600.000	12	25.000	300.000	1.200.000
18	0,60	7	50.000	350.000	583.333	5	25.000	125.000	208.333	30	15.000	450.000	750.000	31	25.000	775.000	1.291.667

Lanjutan lampiran 13

No.	Luas Lahan (ha)	BIAYA TENAGA KERJA															
		Pengolahan Lahan				Pemupukan 1				Penanaman				Penyiangan			
		Jml Tk (hkp)	Upah (Rp)	Nilai		Jml Tk (hkp)	Upah (Rp)	Nilai		Jml Tk (hkp)	Upah (Rp)	Nilai		Jml Tk (hkp)	Upah (Rp)	Nilai	
				(Rp/unit)	(Rp/ha)			(Rp/unit)	(Rp/ha)			(Rp/unit)	(Rp/ha)			(Rp/unit)	(Rp/ha)
19	0,35	5	50.000	250.000	714.286	2	25.000	50.000	142.857	15	15.000	225.000	642.857	18	25.000	450.000	1.285.714
20	0,14	5	50.000	250.000	1.785.714	2	25.000	50.000	357.143	7	15.000	105.000	750.000	10	25.000	250.000	1.785.714
21	0,34	15	50.000	750.000	2.205.882	2	25.000	50.000	147.059	18	15.000	270.000	794.118	21	25.000	525.000	1.544.118
22	0,12	5	50.000	250.000	2.083.333	2	25.000	50.000	416.667	8	15.000	120.000	1.000.000	11	25.000	275.000	2.291.667
23	0,59	12	50.000	600.000	1.016.949	5	25.000	125.000	211.864	30	15.000	450.000	762.712	32	25.000	800.000	1.355.932
24	0,42	6	50.000	300.000	714.286	5	25.000	125.000	297.619	20	15.000	300.000	714.286	22	25.000	550.000	1.309.524
25	0,12	5	50.000	250.000	2.083.333	2	25.000	50.000	416.667	7	15.000	105.000	875.000	8	25.000	200.000	1.666.667
26	0,59	12	50.000	600.000	1.016.949	5	25.000	125.000	211.864	30	15.000	450.000	762.712	31	25.000	775.000	1.313.559
27	1,30	22	50.000	1.100.000	846.154	15	25.000	375.000	288.462	50	15.000	750.000	576.923	53	25.000	1.325.000	1.019.231
28	1,01	22	50.000	1.100.000	1.089.109	15	25.000	375.000	371.287	50	15.000	750.000	742.574	52	25.000	1.300.000	1.287.129
29	0,82	15	50.000	750.000	914.634	20	25.000	500.000	609.756	40	15.000	600.000	731.707	43	25.000	1.075.000	1.310.976
30	0,40	7	50.000	350.000	875.000	5	25.000	125.000	312.500	20	15.000	300.000	750.000	22	25.000	550.000	1.375.000
<b>Rata-Rata</b>	<b>0,41</b>	<b>8.67</b>	<b>50.000</b>	<b>433.333</b>	<b>1.178.577</b>	<b>5.20</b>	<b>25.000</b>	<b>130.000</b>	<b>347.118</b>	<b>19.43</b>	<b>15.000</b>	<b>291.500</b>	<b>735.043</b>	<b>21.50</b>	<b>25.000</b>	<b>537.500</b>	<b>1.405.365</b>

**Lanjutan Lampiran 13**

No.	Luas Lahan (ha)	Pemupukan 2				Pengairan				Penyemprotan			
		Jml Tk (hkp)	Upah (Rp)	Nilai		Jml Tk (hkp)	Upah (Rp)	Nilai		Jml Tk (hkp)	Upah (Rp)	Nilai	
				(Rp/unit)	(Rp/ha)			(Rp/unit)	(Rp/ha)			(Rp/unit)	(Rp/ha)
1	0,35	1	25,000	25,000	71.429	1	40,000	40,000	114.286	1	25,000	25,000	71.429
2	0,25	1	25,000	25,000	100.000	1	40,000	40,000	160.000	1	25,000	25,000	100.000
3	0,20	2	25,000	50,000	250.000	1	40,000	40,000	200.000	1	25,000	25,000	125.000
4	0,22	1	25,000	25,000	113.636	1	40,000	40,000	181.818	1	25,000	25,000	113.636
5	0,35	3	25,000	75,000	214.286	1	40,000	40,000	114.286	1	25,000	25,000	71.429
6	0,25	2	25,000	50,000	200.000	1	40,000	40,000	160.000	1	25,000	25,000	100.000
7	0,60	5	25,000	125,000	208.333	1	40,000	40,000	66.667	2	25,000	50,000	83.333
8	0,31	1	25,000	25,000	80.645	1	40,000	40,000	129.032	2	25,000	50,000	161.290
9	0,24	1	25,000	25,000	104.167	1	40,000	40,000	166.667	1	25,000	25,000	104.167
10	0,20	1	25,000	25,000	125.000	1	40,000	40,000	200.000	1	25,000	25,000	125.000
11	0,30	1	25,000	25,000	83.333	1	40,000	40,000	133.333	1	25,000	25,000	83.333
12	0,20	1	25,000	25,000	125.000	1	40,000	40,000	200.000	1	25,000	25,000	125.000
13	0,15	2	25,000	50,000	333.333	1	40,000	40,000	266.667	1	25,000	25,000	166.667
14	0,16	2	25,000	50,000	312.500	1	40,000	40,000	250.000	1	25,000	25,000	156.250
15	0,82	20	25,000	500,000	609.756	2	40,000	80,000	97.561	1	25,000	25,000	30.488
16	0,60	2	25,000	50,000	83.333	1	40,000	40,000	66.667	1	25,000	25,000	41.667
17	0,25	2	25,000	50,000	200.000	1	40,000	40,000	160.000	1	25,000	25,000	100.000
18	0,60	5	25,000	125,000	208.333	1	40,000	40,000	66.667	1	25,000	25,000	41.667
19	0,35	2	25,000	50,000	142.857	1	40,000	40,000	114.286	1	25,000	25,000	71.429
20	0,14	2	25,000	50,000	357.143	1	40,000	40,000	285.714	1	25,000	25,000	178.571



**Lanjutan Lampiran 13**

No.	Luas Lahan (ha)	Pemupukan 2				Pengairan				Penyemprotan			
		Jml Tk (hkp)	Upah (Rp)	Nilai		Jml Tk (hkp)	Upah (Rp)	Nilai		Jml Tk (hkp)	Upah (Rp)	Nilai	
				(Rp/unit)	(Rp/ha)			(Rp/unit)	(Rp/ha)			(Rp/unit)	(Rp/ha)
21	0,34	2	25,000	50,000	147.059	1	40,000	40,000	117.647	1	25,000	25,000	3.529
22	0,12	2	25,000	50,000	416.667	1	40,000	40,000	333.333	1	25,000	25,000	208.333
23	0,59	2	25,000	50,000	84.746	1	40,000	40,000	67.797	1	25,000	25,000	42.373
24	0,42	2	25,000	50,000	119.048	1	40,000	40,000	95.238	1	25,000	25,000	59.524
25	0,12	1	25,000	25,000	208.333	1	40,000	40,000	333.333	1	25,000	25,000	208.333
26	0,59	2	25,000	50,000	84.746	1	40,000	40,000	67.797	2	25,000	50,000	84.746
27	1,30	5	25,000	125,000	96.154	2	40,000	80,000	61.538	2	25,000	50,000	38.462
28	1,01	5	25,000	125,000	123.762	2	40,000	80,000	79.208	2	25,000	50,000	49.505
29	0,82	5	25,000	125,000	152.439	2	40,000	80,000	97.561	2	25,000	50,000	60.976
30	0,40	2	25,000	50,000	125.000	1	40,000	40,000	100.000	1	25,000	25,000	62.500
<b>Rata-Rata</b>	<b>0,41</b>	<b>3</b>	<b>25,000</b>	<b>70,833</b>	<b>182.701</b>	<b>1</b>	<b>40,000</b>	<b>45,333</b>	<b>149.570</b>	<b>1</b>	<b>25,000</b>	<b>30,000</b>	<b>97.955</b>

**Lanjutan Lampiran 13**

No.	Luas Lahan (ha)	Panen				Penggangkutan				Jumlah HKP (perunit)	Total Biaya Tk (Rp/unit)	Jumlah HKP (perha)	Total Biaya Tk (Rp/ha)
		Jml Tk (hkp)	Upah (Rp)	Nilai		Jml Tk (hkp)	Upah (Rp)	Nilai					
				(Rp/unit)	(Rp/ha)			(Rp/unit)	(Rp/ha)				
1	0,35	6	30,000	180.000	514.286	1	20,000	20,000	57.143	54	1,390,000	154	3.971.429
2	0,25	6	30,000	180,000	720.000	1	20,000	20,000	80.000	39	1,040,000	156	4.160.000
3	0,20	6	30,000	180,000	900.000	1	20,000	20,000	100.000	48	1,270,000	240	6.350.000
4	0,22	6	30,000	180,000	818.182	1	20,000	20,000	90.909	44	1,155,000	200	5.250.000
5	0,35	7	30,000	210,000	600.000	1	20,000	20,000	57.143	57	1,470,000	163	4.200.000
6	0,25	7	30,000	210,000	840.000	1	20,000	20,000	80.000	45	1,185,000	180	4.740.000
7	0,60	6	30,000	180,000	300.000	1	20,000	20,000	33.333	79	1,940,000	132	3.233.333
8	0,31	8	30,000	240,000	774.194	1	20,000	20,000	64.516	64	1,645,000	206	5.306.452
9	0,24	6	30,000	180,000	750.000	1	20,000	20,000	83.333	44	1,190,000	183	4.958.333
10	0,20	7	30,000	210,000	1.050.000	1	20,000	20,000	100.000	40	1,070,000	200	5.350.000
11	0,30	7	30,000	210,000	700.000	1	20,000	20,000	66.667	52	1,345,000	173	4.483.333
12	0,20	6	30,000	180,000	900.000	1	20,000	20,000	100.000	36	915,000	180	4.575.000
13	0,15	6	30,000	180,000	1.200.000	1	20,000	20,000	133.333	36	985,000	240	6.566.667
14	0,16	6	30,000	180,000	1.125.000	1	20,000	20,000	125.000	38	1,035,000	238	6.468.750
15	0,82	12	30,000	360,000	439.024	1	20,000	20,000	24.390	144	3,785,000	176	4.615.854
16	0,60	6	30,000	180,000	300.000	1	20,000	20,000	33.333	98	2,690,000	163	4.483.333
17	0,25	6	30,000	180,000	720.000	1	20,000	20,000	80.000	40	1,065,000	160	4.260.000
18	0,60	7	30,000	210,000	350.000	1	20,000	20,000	33.333	88	2,120,000	147	3.533.333
19	0,35	7	30,000	210,000	600.000	1	20,000	20,000	57.143	52	1,320,000	149	3.771.429
20	0,14	6	30,000	180,000	1.285.714	1	20,000	20,000	142.857	35	970,000	250	6.928.571

### Lanjutan Lampiran 13

No.	Luas Lahan (ha)	Panen				Pengkangkutan				Jumlah HKP (perunit)	Total Biaya Tk (Rp/unit)	Jumlah HKP (perha)	Total Biaya Tk (Rp/ha)
		Jml Tk (hkp)	Upah (Rp)	Nilai		Jml Tk (hkp)	Upah (Rp)	Nilai					
				(Rp/unit)	(Rp/ha)			(Rp/unit)	(Rp/ha)				
21	0,34	8	30,000	240,000	705.882	1	20,000	20,000	58.824	69	1,970,000	203	5.794.118
22	0,12	6	30,000	180,000	1.500.000	1	20,000	20,000	166.667	37	1,010,000	308	8.416.667
23	0,59	10	30,000	300,000	508.475	1	20,000	20,000	33.898	94	2,410,000	159	4.084.746
24	0,42	7	30,000	210,000	500.000	1	20,000	20,000	47.619	65	1,620,000	155	3.857.143
25	0,12	6	30,000	180,000	1.500.000	1	20,000	20,000	166.667	32	895,000	267	7.458.333
26	0,59	7	30,000	210,000	355.932	1	20,000	20,000	33.898	91	2,320,000	154	3.932.203
27	1,30	12	30,000	360,000	276.923	1	20,000	20,000	15.385	162	4,185,000	125	3.219.231
28	1,01	10	30,000	300,000	297.030	1	20,000	20,000	19.802	159	4,100,000	157	4.059.406
29	0,82	10	30,000	300,000	365.854	1	20,000	20,000	24.390	138	3,500,000	168	4.268.293
30	0,40	8	30,000	240,000	600.000	1	20,000	20,000	50.000	67	1,700,000	168	4.250.000
<b>Rata-Rata</b>	<b>0,41</b>	<b>7</b>	<b>30,000</b>	<b>218,000</b>	<b>716.550</b>	<b>1</b>	<b>20,000</b>	<b>20,000</b>	<b>71.986</b>	<b>68</b>	<b>1,776,500</b>	<b>185</b>	<b>4.884.865</b>

Sumber: Data Primer, 2019.

**Lampiran 14.** Biaya Total Produksi Petani Padi Organik Non Peserta Penyuluhan di Desa Lombok Kulon, Kecamatan Wonosari, Kabupaten, Bondowoso, Tahun 2018 per Unit

No.	Luas Lahan	Biaya Tetap			Biaya Variabel					Total Biaya
		Biaya Sewa Lahan	Penyusutan Alat	Total	Biaya Benih	Biaya Pupuk	Biaya Pestisida	Biaya Tk	Total	
	(ha)	(Rp)	(Rp/th)	(Rp)	(Rp)	(Rp)	(Rp)	(Rp)	(Rp)	(Rp)
1	0,35	1.750.000	3,333	1.798.286	20.000	1.325.000	135.000	1.390.000	2.870.000	4.691.095
2	0,25	1.250.000	2,667	1.294.667	60.000	1.400.000	675.000	1.040.000	3.175.000	4.604.889
3	0,20	1.000.000	3,333	1.047.500	60.000	545.000	90.000	1.270.000	1.965.000	3.145.833
4	0,22	1.100.000	2,500	1.140.500	40.000	695.000	585.000	1.155.000	2.475.000	3.698.500
5	0,35	1.750.000	2,222	1.789.167	68.000	450.000	495.000	1.470.000	2.483.000	4.433.056
6	0,25	1.250.000	2,222	1.289.667	60.000	680.000	540.000	1.185.000	2.465.000	3.893.222
7	0,60	3.000.000	5,333	3.045.000	80.000	475.000	270.000	1.940.000	2.765.000	6.000.000
8	0,31	1.550.000	4,000	1.602.000	60.000	465.000	405.000	1.645.000	2.575.000	4.307.333
9	0,24	1.200.000	1,667	1.236.667	48.000	1.650.000	540.000	1.190.000	3.428.000	4.772.222
10	0,20	1.000.000	4,000	1.042.667	20.000	760.000	112.500	1.070.000	1.962.500	3.031.722
11	0,30	1.500.000	4,000	1.543.667	100.000	725.000	540.000	1.345.000	2.710.000	4.499.556
12	0,20	1.000.000	3,333	1.043.333	52.000	545.000	180.000	915.000	1.692.000	2.849.444
13	0,15	750.000	3,333	795.500	32.000	330.000	180.000	985.000	1.527.000	2.380.167
14	0,16	800.000	4,000	851.000	32.000	395.000	90.000	1.035.000	1.552.000	2.457.000
15	0,82	4.100.000	4,000	4.152.000	160.000	2.300.000	360.000	3.785.000	6.605.000	11.162.333
16	0,60	3.000.000	5,333	3.050.667	60.000	575.000	315.000	2.690.000	3.640.000	6.821.889
17	0,25	1.250.000	4,000	1.291.286	56.000	500.000	135.000	1.065.000	1.756.000	3.173.762
18	0,60	3.000.000	4,000	3.039.500	120.000	1.680.000	360.000	2.120.000	4.280.000	7.623.167

**Lanjutan Lampiran 14**

No	Luas Lahan (ha)	Biaya Tetap			Biaya Variabel					Total Biaya (Rp)
		Biaya Sewa Lahan (Rp)	Penyusutan Alat (Rp/th)	Total (Rp)	Biaya Benih (Rp)	Biaya Pupuk (Rp)	Biaya Pestisida (Rp)	Biaya Tk (Rp)	Total (Rp)	
	(ha)	(Rp)	(Rp/th)	(Rp)	(Rp)	(Rp)	(Rp)	(Rp)	(Rp)	
19	0,35	1.750.000	3,333	1.791.667	60.000	895.000	180.000	1.320.000	2.455.000	4.383.889
20	0,14	700.000	4,444	747.500	28.000	160.000	135.000	970.000	1.293.000	2.085.833
21	0,34	1.700.000	3,333	1.744.000	36.000	1.340.000	202.500	1.970.000	3.548.500	5.362.167
22	0,12	600.000	6,667	643.000	100.000	310.000	225.000	1.010.000	1.645.000	2.534.333
23	0,59	2.950.000	5,000	2.990.833	112.000	1.710.000	315.000	2.410.000	4.547.000	7.818.611
24	0,42	2.100.000	4,762	2.141.286	80.000	900.000	225.000	1.620.000	2.825.000	5.158.762
25	0,12	600.000	5,556	635.333	56.000	330.000	180.000	895.000	1.461.000	2.226.778
26	0,59	2.950.000	7,143	2.999.762	100.000	710.000	630.000	2.320.000	3.760.000	7.001.587
27	1,30	6.500.000	8,000	6.561.500	260.000	3.050.000	630.000	4.185.000	8.125.000	15.360.500
28	1,01	5.050.000	10,000	5.101.667	200.000	2.550.000	540.000	4.100.000	7.390.000	13.007.222
29	0,82	4.100.000	5,556	4.141.667	152.000	2.090.000	450.000	3.500.000	6.192.000	10.723.889
30	0,40	2.000.000	4,762	2.042.619	40.000	1.575.000	90.000	1.700.000	3.405.000	5.529.206
<b>Rata-Rata</b>	<b>0,41</b>	<b>2.041.667</b>	<b>6,132</b>	<b>2.086.463.49</b>	<b>78.400</b>	<b>1.037.167</b>	<b>327.00</b>	<b>1.776.500</b>	<b>3.219.067</b>	<b>5.491.266</b>

Sumber: Data Primer, 2019.

**Lampiran 15.** Biaya Total Produksi Petani Padi Organik Non Peserta Penyuluhan di Desa Lombok Kulon, Kecamatan Wonosari, Bondowoso , Tahun 2018 per Hektar

No.	Luas Lahan (ha)	Biaya Tetap			Biaya Variabel					Total Biaya
		Biaya Sewa Lahan (Rp)	Penyusutan Alat	Total	Biaya Benih	Biaya Pupuk	Biaya Pestisida	Biaya Tk	Total	
	(ha)	(Rp)	(Rp/th)	(Rp)	(Rp)	(Rp)	(Rp)	(Rp)	(Rp)	(Rp)
1	0,35	5.000.000	9,524	5.137.959	57.143	3.785.714	385.714	3.971.429	8.200.000	13.403.129
2	0,25	5.000.000	10,667	5.178.667	240.000	5.600.000	2.700.000	4.160.000	12.700.000	18.419.556
3	0,20	5.000.000	16,667	5.237.500	300.000	2.725.000	450.000	6.350.000	9.825.000	15.729.167
4	0,22	5.000.000	11,364	5.184.091	181.818	3.159.091	2.659.091	5.250.000	11.250.000	16.811.364
5	0,35	5.000.000	6,349	5.111.905	194.286	1.285.714	1.414.286	4.200.000	7.094.286	12.665.873
6	0,25	5.000.000	8,889	5.158.667	240.000	2.720.000	2.160.000	4.740.000	9.860.000	15.572.889
7	0,60	5.000.000	8,889	5.075.000	133.333	791.667	450.000	3.233.333	4.608.333	10.000.000
8	0,31	5.000.000	12,903	5.167.742	193.548	1.500.000	1.306.452	5.306.452	8.306.452	13.894.624
9	0,24	5.000.000	6,944	5.152.778	200.000	6.875.000	2.250.000	4.958.333	14.283.333	19.884.259
10	0,20	5.000.000	20,000	5.213.333	100.000	3.800.000	562.500	5.350.000	9.812.500	15.158.611
11	0,30	5.000.000	13,333	5.145.556	333.333	2.416.667	1.800.000	4.483.333	9.033.333	14.998.519
12	0,20	5.000.000	16,667	5.216.667	260.000	2.725.000	900.000	4.575.000	8.460.000	14.247.222
13	0,15	5.000.000	22,222	5.303.333	213.333	2.200.000	1.200.000	6.566.667	10.180.000	15.867.778
14	0,16	5.000.000	25,000	5.318.750	200.000	2.468.750	562.500	6.468.750	9.700.000	15.356.250
15	0,82	5.000.000	4,878	5.063.415	195.122	2.804.878	439.024	4.615.854	8.054.878	13.612.602
16	0,60	5.000.000	8,889	5.084.444	100.000	958.333	525.000	4.483.333	6.066.667	11.369.815
17	0,25	5.000.000	16,000	5.165.143	224.000	2.000.000	540.000	4.260.000	7.024.000	12.695.048
18	0,60	5.000.000	6,667	5.065.833	200.000	2.800.000	600.000	3.533.333	7.133.333	12.705.278

### Lanjutan Lampiran 15

No	Luas Lahan (ha)	Biaya Tetap			Biaya Variabel					Total Biaya
		Biaya Sewa Lahan (Rp)	Penyusutan Alat	Total	Biaya Benih	Biaya Pupuk	Biaya Pesticida	Biaya Tk	Total	
	(ha)	(Rp)	(Rp/th)	(Rp)	(Rp)	(Rp)	(Rp)	(Rp)	(Rp)	(Rp)
19	0,35	5.000.000	9,524	5.119.048	171.429	2.557.143	514.286	3.771.429	7.014.286	12.525.397
20	0,14	5.000.000	31,746	5.339.286	200.000	1.142.857	964.286	6.928.571	9.235.714	14.898.810
21	0,34	5.000.000	9,804	5.129.412	105.882	3.941.176	595.588	5.794.118	10.436.765	15.771.078
22	0,12	5.000.000	22,222	5.358.333	833.333	2.583.333	1.875.000	8.416.667	13.708.333	21.119.444
23	0,59	5.000.000	7,533	5.069.209	189.831	2.898.305	533.898	4.084.746	7.706.780	13.251.883
24	0,42	5.000.000	9,524	5.098.299	190.476	2.142.857	535.714	3.857.143	6.726.190	12.282.766
25	0,12	5.000.000	18,519	5.294.444	466.667	2.750.000	1.500.000	7.458.333	12.175.000	18.556.481
26	0,59	5.000.000	7,533	5.084.342	169.492	1.203.390	1.067.797	3.932.203	6.372.881	11.867.097
27	1,30	5.000.000	5,128	5.047.308	200.000	2.346.154	484.615	3.219.231	6.250.000	11.815.769
28	1,01	5.000.000	4,400	5.051.155	198.020	2.524.752	534.653	4.059.406	7.316.832	12.878.438
29	0,82	5.000.000	6,775	5.050.813	185.366	2.548.780	548.780	4.268.293	7.551.220	13.077.913
30	0,40	5.000.000	11,111	5.106.548	100.000	3.937.500	225.000	4.250.000	8.512.500	13.823.016
<b>Rata-Rata</b>	<b>0,41</b>	<b>5.000.000</b>	<b>12,322</b>	<b>5.157.633</b>	<b>219.214</b>	<b>2.706.402</b>	<b>1.009.473</b>	<b>4.884.865</b>	<b>8.819.954</b>	<b>14.475.336</b>

Sumber: Data Primer, 2019.

**Lampiran 17.** Produktivitas dan Keuntungan Petani Padi Organik Non Peserta Penyuluhan di Desa Lombok Kulon, Kecamatan Wonosari, Kabupaten Bondowoso, Tahun 2018 per Hektar

No.	Produktivitas	Harga	Penerimaan	Biaya	Keuntungan
	(ton/ha)	(Rp/kg)	(Rp)	(Rp)	(Rp)
1	5.428.57	5.500	29.857.143	13.403.129	16.454.014
2	4.000.00	5.500	22.000.000	18.419.556	3.580.444
3	6.000.00	5.500	33.000.000	15.729.167	17.270.833
4	5.500.00	5.500	30.250.000	16.811.364	13.438.636
5	5.714.29	5.500	31.428.571	12.665.873	18.762.698
6	6.000.00	5.500	33.000.000	15.572.889	17.427.111
7	5.500.00	5.500	30.250.000	10.000.000	20.250.000
8	6.129.03	5.500	33.709.677	13.894.624	19.815.054
9	5.416.67	5.500	29.791.667	19.884.259	9.907.407
10	6.250.00	5.500	34.375.000	15.158.611	19.216.389
11	6.666.67	5.500	36.666.667	14.998.519	21.668.148
12	6.000.00	5.500	33.000.000	14.247.222	18.752.778
13	3.333.33	5.500	18.333.333	15.867.778	2.465.556
14	3.125.00	5.500	17.187.500	15.356.250	1.831.250
15	5.487.80	5.500	30.182.927	13.612.602	16.570.325
16	2.166.67	5.500	11.916.667	11.369.815	546.852
17	4.000.00	5.500	22.000.000	12.695.048	9.304.952
18	5.300.00	5.500	29.150.000	12.705.278	16.444.722
19	2.857.14	5.500	15.714.286	12.525.397	3.188.889
20	2.857.14	5.500	15.714.286	14.898.810	815.476
21	4.411.76	5.500	24.264.706	15.771.078	8.493.627
22	5.833.33	5.500	32.083.333	21.119.444	10.963.889
23	2.627.12	5.500	14.449.153	13.251.883	1.197.269
24	5.952.38	5.500	32.738.095	12.282.766	20.455.329
25	3.333.33	5.500	18.333.333	18.556.481	(223.148)
26	2.203.39	5.500	12.118.644	11.867.097	251.547
27	3.000.00	5.500	16.500.000	11.815.769	4.684.231
28	3.267.33	5.500	17.970.297	12.878.438	5.091.859
29	6.097.56	5.500	33.536.585	13.077.913	20.458.672
30	5.000.00	5.500	27.500.000	13.823.016	13.676.984
<b>Rata-Rata</b>	<b>4.648.62</b>	<b>5.500</b>	<b>25.567.396</b>	<b>14.475.336</b>	<b>11.092.060</b>

Sumber: Data Primer, 2019.



**Kuisoner\***  
**Dampak Program Penyuluhan Pertanian Terhadap Produktivitas Dan  
Keuntungan Padi Organik Di Desa Lombok Kulon Kecamatan Wonosari  
Kabupaten Bondowoso**

**I. Identitas Petani Responden**

1	Bulan tanam	:	7	Jml. Anggota Keluarga	
2	Nama	:	8	Pengalaman berusahatani	
3	Alamat Desa a. Rt/Rw	:	9	Luas lahan garapan	
4	Umur	:	10	Status lahan	
5	Jenis Kelamin	:	11	Pekerjaan utama	
6	Pendidikan	:	12	Pekerjaan sampingan	
			13	No. Hp	

**Ket : \* Petani yang tidak mengikuti penyuluhan.**

**II. Biaya proses produksi usahatani padi organik berdasarkan starata luas lahan.**

**A. Biaya produksi tetap :**

1	Sewa lahan yang umum beralaku	(Rp/satuan luas/waktu)	
2	Uang iuran kelompok	(Rp/satuan luas/waktu)	

**• Biaya Penyusutan Alat**

No	Nama alat	$\Sigma$	Harga beli	Harga purnah jual	Lama penggunaan
1					
2					
3					
4					
5					

## B. Biaya Produksi Variabel :

## 1. Sarana Produksi :

No.	Nama Saprodi	Jumlah (satuan)	Harga per Satuan (Rp)	Nilai (Rupiah)
1	Benih			
2.	Pupuk :			
	a. POP			
	b. POC			
3.	Pestisida /Obat-obatan			
	A. pesnab			
	B. agensia hayati			
	D. alphamin			

## 2. Tenaga Kerja:

No	Jenis kegiatan	Jml TK (orang)*	Jml HK (jam)	Upah/orang (rupiah)	Jumlah Jam Kerja	Jml Biaya (Rupiah)
1	Pengolahan Tanah					
2	Pemupukan 1					
3	Penanaman					
4	Penyiangan					
5	Pemupukan 2					
6	Pengairan					
7	Penyemprotan					
8	Panen					
9	Pengangkutan					
<b>Jumlah</b>						

\*) Keterangan jam kerja :

1. Jam kerja yang berlaku di daerah tersebut.
2. Jam kerja saat masing-masing melakukan kegiatan usahatani.

## C. Produksi :

No.	Jml Produksi (Ton/Kw/Kg)	Harga	Nilai Produksi (Rupiah)
1.			
<b>Jumlah</b>			

**III. Penyebab Petani Padi Organik Tidak Menjadi Peserta Penyuluhan.**

No	Alasan Petani Tidak Menjadi Peserta Penyuluhan
1	Malas
2	Banyak pekerjaan
3	Ada kegiatan lain selain usahatani padi organik
4	Jarak terlalu jauh



**Lampiran 23.** Foto Dokumentasi Penelitian Usahatani Padi Organik Desa Lombok Kulon, Kecamatan Wonosari, Kabupaten Bondowoso.



Padi Organik Umur 3 Minggu



Padi Organik Umur 9 Minggu



Padi organik terserang hama dan penyakit  
Kerusakan parah.



**Wawancara Terhadap Responden.**





**Lampiran 24. Peta Wilayah Kecamatan Wonosari Kabupaten Bondowoso****Kecamatan wonosari**

**Tanda Panah Di Atas Menandakan Lokasi penelitian**

**Lampiran 2.** Biaya Tetap Petani Padi Organik Peserta Penyuluhan di Desa Lombok Kulon, Kecamatan Wonosari, Kabupaten Bondowoso, Tahun 2018 per Unit dan per Hektar

No	Luas lahan (ha)	Sewa lahan (Rp/ha)	Cangkul						Sabit					
			Jml (buah)	Harga Beli (Rp/unit)	Harga Purnajual (Rp/unit)	Umur Pemakaian (th)	Penyusutan		Jml (buah)	Harga Beli (Rp/unit)	Harga Purnajual (Rp/unit)	Umur Pemakaian (th)	Penyusutan	
							Rp/unit	Rp/ha					Rp/unit	Rp/ha
1	0,80	4.000.000	2	80.000	30.000	6	5.556	6.944	4	35.000	15.000	6	4.444	5.556
2	0,30	1.500.000	2	65.000	20.000	5	6.000	20.000	3	35.000	15.000	6	3.333	11.111
3	1,50	7.500.000	2	75.000	25.000	7	4.762	3.175	4	30.000	10.000	5	5.333	3.556
4	0,90	4.500.000	2	75.000	25.000	5	6.667	7.407	4	35.000	15.000	5	5.333	5.926
5	0,70	3.500.000	2	65.000	20.000	7	4.286	6.122	2	30.000	10.000	5	2.667	3.810
6	1,60	8.000.000	2	75.000	25.000	5	6.667	4.167	5	30.000	10.000	5	6.667	4.167
7	0,50	2.500.000	2	65.000	20.000	6	5.000	10.000	3	30.000	10.000	5	4.000	8.000
8	0,40	2.000.000	2	75.000	25.000	5	6.667	16.667	2	35.000	15.000	2	6.667	16.667
9	0,68	3.400.000	2	80.000	30.000	6	5.556	8.170	4	30.000	10.000	4	6.667	9.804
10	1,09	5.450.000	2	75.000	25.000	6	5.556	5.097	2	35.000	15.000	2	6.667	6.116
11	0,30	1.500.000	2	75.000	25.000	6	5.556	18.519	3	35.000	15.000	4	5.000	16.667
12	0,35	1.750.000	2	80.000	30.000	5	6.667	19.048	4	30.000	10.000	4	6.667	19.048
13	0,15	750.000	2	65.000	20.000	5	6.000	40.000	2	30.000	10.000	4	3.333	22.222
14	0,70	3.500.000	2	65.000	20.000	6	5.000	7.143	4	35.000	15.000	6	4.444	6.349
15	0,70	3.500.000	2	75.000	25.000	7	4.762	6.803	2	30.000	10.000	6	2.222	3.175
16	0,25	1.250.000	3	80.000	30.000	7	7.143	28.571	3	35.000	15.000	5	4.000	16.000
17	0,25	1.250.000	2	80.000	30.000	7	4.762	19.048	3	35.000	15.000	5	4.000	16.000
18	0,35	1.750.000	2	80.000	30.000	6	5.556	15.873	3	30.000	10.000	6	3.333	9.524
19	0,30	1.500.000	3	75.000	25.000	7	7.143	23.810	2	35.000	15.000	5	2.667	8.889

## Lanjutan Lampiran 2

No	Luas Lahan (ha)	Sewa lahan (Rp/ha)	Cangkul						Sabit					
			Jml (buah)	Harga Beli (Rp/unit)	Harga Purnajual (Rp/unit)	Umur Pemakaian (th)	Penyusutan		Jml (buah)	Harga Beli (Rp/unit)	Harga Purnajual (Rp/unit)	Umur Pemakaian (th)	Penyusutan	
							Rp/unit	Rp/ha					Rp/unit	Rp/ha
20	0,40	2.000.000	2	80.000	30.000	5	6.667	16.667	2	30.000	10.000	5	2.667	6.667
21	0,60	3.000.000	2	75.000	25.000	7	4.762	7.937	2	35.000	15.000	5	2.667	4.444
22	0,43	2.150.000	2	75.000	25.000	6	5.556	12.920	2	35.000	15.000	5	2.667	6.202
23	0,57	2.850.000	3	65.000	20.000	7	6.429	11.278	2	30.000	10.000	5	2.667	4.678
24	0,47	2.350.000	2	65.000	20.000	7	4.286	9.119	2	30.000	10.000	6	2.222	4.728
25	0,55	2.750.000	2	65.000	20.000	6	5.000	9.091	2	30.000	10.000	6	2.222	4.040
26	0,20	1.000.000	2	80.000	30.000	6	5.556	27.778	2	35.000	15.000	7	1.905	9.524
27	0,32	1.600.000	2	80.000	30.000	6	5.556	17.361	2	35.000	15.000	5	2.667	8.333
28	0,90	4.500.000	2	75.000	25.000	6	5.556	6.173	2	35.000	15.000	4	3.333	3.704
29	0,40	2.000.000	2	65.000	20.000	6	5.000	12.500	3	30.000	10.000	5	4.000	10.000
30	0,35	1.750.000	2	75.000	25.000	6	5.556	15.873	3	30.000	10.000	6	3.333	9.524
31	0,25	1.250.000	2	65.000	20.000	6	5.000	20.000	3	35.000	15.000	5	4.000	16.000
32	0,22	1.100.000	3	75.000	25.000	5	10.000	45.455	4	35.000	15.000	6	4.444	20.202
33	0,59	2.950.000	2	80.000	30.000	7	4.762	8.071	2	35.000	15.000	6	2.222	3.766
34	0,22	1.100.000	2	80.000	30.000	7	4.762	21.645	3	35.000	15.000	5	4.000	18.182
35	0,70	3.500.000	2	75.000	25.000	5	6.667	9.524	2	30.000	10.000	6	2.222	3.175
36	0,25	1.250.000	2	65.000	20.000	5	6.000	24.000	2	30.000	10.000	5	2.667	10.667
37	0,57	2.850.000	3	80.000	30.000	6	8.333	14.620	2	35.000	15.000	4	3.333	5.848
38	0,40	2.000.000	3	65.000	20.000	6	7.500	18.750	2	30.000	10.000	4	3.333	8.333
39	0,45	2.250.000	3	75.000	25.000	7	7.143	15.873	2	30.000	10.000	6	2.222	4.938



## Lanjutan Lampiran 2

No	luas Lahan (ha)	Sewa Lahan (Rp/ha)	Cangkul						Sabit					
			Jml (buah)	Harga beli (Rp/unit)	Harga purnajual (Rp/unit)	Umur Pemakaian (th)	Penyusutan		Jml (buah)	Harga beli (Rp/unit)	Harga purnajual (Rp/unit)	Umur Pemakaian (th)	Penyusutan	
							Rp/unit	Rp/ha					Rp/unit	Rp/ha
40	0,30	1.500.000	4	75.000	25.000	7	9.524	31.746	2	30.000	10.000	6	2.222	7.407
41	0,35	1.750.000	3	80.000	30.000	7	7.143	20.408	2	35.000	15.000	6	2.222	6.349
42	0,40	2000.000	2	65.000	20.000	5	6.000	15.000	2	35.000	15.000	7	1.905	4.762
43	0,50	2.500.000	3	65.000	20.000	7	6.429	12.857	3	35.000	15.000	6	3.333	6.667
44	0,60	3.000.000	2	75.000	25.000	7	4.762	7.937	3	30.000	10.000	5	4.000	6.667
45	0,30	1.500.000	2	80.000	30.000	7	4.762	15.873	3	30.000	10.000	5	4.000	13.333
46	0,25	1.250.000	2	80.000	30.000	7	4.762	19.048	3	35.000	15.000	5	4.000	16.000
47	0,20	1.000.000	2	75.000	25.000	7	4.762	23.810	2	30.000	10.000	4	3.333	16.667
48	1,04	5.200.000	2	65.000	20.000	5	6.000	5.769	2	35.000	15.000	5	2.667	2.564
<b>Rata-Rata</b>	<b>0,51</b>	<b>2.562.500</b>	<b>2</b>	<b>73.438</b>	<b>25.000</b>	<b>6</b>	<b>5.907</b>	<b>15.493</b>	<b>3</b>	<b>32.604</b>	<b>12.604</b>	<b>5</b>	<b>3.623</b>	<b>9.082</b>

Sumber: Data Primer, 2019.

**Lanjutan Lampiran 2**

No	Luas lahan (ha)	Sewa lahan	Alat Sodong						Total Penyusutan (Rp/unit)	Total Penyusutan (Rp/ha)
		(Rp/ha)	Jml (buah)	Harga Beli (Rp/unit)	Harga Purnajual (Rp/unit)	Umur Pemakaian (th)	Penyusutan			
							Rp/unit	Rp/ha		
1	0,80	4.000.000	2	70.000	30.000	6	4.444	5.556	14.444	18.056
2	0,30	1.500.000	2	50.000	15.000	4	5.833	19.444	15.167	50.556
3	1,50	7.500.000	2	50.000	15.000	6	3.889	2.593	13.984	9.323
4	0,90	4.500.000	2	60.000	25.000	4	5.833	6.481	17.833	19.815
5	0,70	3.500.000	2	50.000	15.000	5	4.667	6.667	11.619	16.599
6	1,60	8.000.000	2	50.000	15.000	5	4.667	2.917	18.000	11.250
7	0,50	2.500.000	3	60.000	25.000	6	5.833	11.667	14.833	29.667
8	0,40	2.000.000	2	70.000	30.000	5	5.333	13.333	18.667	46.667
9	0,68	3.400.000	3	60.000	25.000	6	5.833	8.578	18.056	26.552
10	1,09	5.450.000	2	50.000	15.000	4	5.833	5.352	18.056	16.565
11	0,30	1.500.000	3	50.000	15.000	6	5.833	19.444	16.389	54.630
12	0,35	1.750.000	2	60.000	25.000	6	3.889	11.111	17.222	49.206
13	0,15	750.000	2	70.000	30.000	6	4.444	29.630	13.778	91.852
14	0,70	3.500.000	2	50.000	15.000	5	4.667	6.667	14.111	20.159
15	0,70	3.500.000	2	70.000	30.000	5	5.333	7.619	12.317	17.596
16	0,25	1.250.000	2	50.000	15.000	6	3.889	15.556	15.032	60.127
17	0,25	1.250.000	3	60.000	25.000	6	5.833	23.333	14.595	58.381
18	0,35	1.750.000	3	60.000	25.000	6	5.833	16.667	14.722	42.063
19	0,30	1.500.000	3	70.000	30.000	6	6.667	22.222	16.476	54.921
20	0,40	2.000.000	2	70.000	30.000	6	4.444	11.111	13.778	34.444

**Lanjutan lampiran 2**

No	Luas Lahan (ha)	Sewa lahan (Rp/ha)	Alat Sodong						Total Penyusutan (Rp/unit)	Total Penyusutan (Rp/ha)
			Jml (buah)	Harga Beli (Rp/unit)	Harga Purnajual (Rp/unit)	Umur Pemakaian (th)	Penyusutan			
							Rp/unit	Rp/ha		
21	0,60	3.000.000	2	50.000	15.000	5	4.667	7.778	12.095	20.159
22	0,43	2.150.000	2	50.000	15.000	5	4.667	10.853	12.889	29.974
23	0,57	2.850.000	2	60.000	25.000	5	4.667	8.187	13.762	24.144
24	0,47	2.350.000	2	60.000	25.000	5	4.667	9.929	11.175	23.776
25	0,55	2.750.000	2	70.000	30.000	5	5.333	9.697	12.556	22.828
26	0,20	1.000.000	2	60.000	25.000	5	4.667	23.333	12.127	60.635
27	0,32	1.600.000	3	50.000	15.000	6	5.833	18.229	14.056	43.924
28	0,90	4.500.000	4	50.000	15.000	6	7.778	8.642	16.667	18.519
29	0,40	2.000.000	2	50.000	15.000	5	4.667	11.667	13.667	34.167
30	0,35	1.750.000	2	60.000	25.000	5	4.667	13.333	13.556	38.730
31	0,25	1.250.000	2	60.000	25.000	6	3.889	15.556	12.889	51.556
32	0,22	1.100.000	2	70.000	30.000	6	4.444	20.202	18.889	85.859
33	0,59	2.950.000	2	70.000	30.000	5	5.333	9.040	12.317	20.877
34	0,22	1.100.000	2	70.000	30.000	5	5.333	24.242	14.095	64.069
35	0,70	3.500.000	3	60.000	25.000	5	7.000	10.000	15.889	22.698
36	0,25	1.250.000	3	50.000	15.000	6	5.833	23.333	14.500	58.000
37	0,57	2.850.000	2	50.000	15.000	6	3.889	6.823	15.556	27.290
38	0,40	2.000.000	2	70.000	30.000	6	4.444	11.111	15.278	38.194
39	0,45	2.250.000	2	60.000	25.000	6	3.889	8.642	13.254	29.453
40	0,30	1.500.000	3	60.000	25.000	6	5.833	19.444	17.579	58.598

## Lanjutan lampiran 2

No	Luas lahan (ha)	Sewa lahan (Rp/ha)	Alat Sodong						Total Penyusutan (Rp/unit)	Total Penyusutan (Rp/ha)
			Jml (buah)	Harga Beli (Rp/unit)	Harga Purnajual (Rp/unit)	Umur Pemakaian (th)	Penyusutan			
							Rp/unit	Rp/ha		
41	0,35	1.750.000	2	50.000	15.000	5	4.667	13.333	14.032	40.091
42	0,40	2.000.000	2	50.000	15.000	5	4.667	11.667	12.571	31.429
43	0,50	2.500.000	2	60.000	25.000	5	4.667	9.333	14.429	28.857
44	0,60	3.000.000	2	70.000	30.000	6	4.444	7.407	13.206	22.011
45	0,30	1.500.000	2	50.000	15.000	5	4.667	15.556	13.429	44.762
46	0,25	1.250.000	2	50.000	15.000	5	4.667	18.667	13.429	53.714
47	0,20	1.000.000	2	70.000	30.000	4	6.667	33.333	14.762	73.810
48	1,04	5.200.000	3	60.000	25.000	6	5.833	5.609	14.500	13.942
<b>Rata-Rata</b>	<b>0,51</b>	<b>2.562.500</b>	<b>2</b>	<b>58.750</b>	<b>22.396</b>	<b>5</b>	<b>5.100</b>	<b>13.144</b>	<b>14.630</b>	<b>37.719</b>

Sumber: Data Primer, 2019.

**Lampiran 3.** Biaya Benih dan Pestisida Petani Padi Organik Peserta Penyuluhan di Desa Lombok Kulon, Kecamatan Wonosari, Kabupaten Bondowoso, Tahun 2018 per Unit dan per Hektar

No	Luas	Benih			Benih (perha)	Pestisida								Total Biaya	Total Biaya (prha)
	Lahan	Jumlah	Harga	Biaya	Biaya	Pestisida Nabati				Agensia Hayati				(Rp)	(Rp)
	(ha)	(Kg)	(Rp)	(Rp)	(Rp)	Kebt. (L)	Harga (Rp)	Nilai		Kebt. (L)	Harga (Rp)	Nilai			
								(Rp/unit)	(Rp/ha)			(Rp/unit)	(Rp/ha)		
1	0,80	30.0	15.000	450.000	562.500	15	20.000	300.000	375.000	15	25.000	375.000	468.750	675.000	843.750
2	0,30	15.0	15.000	225.000	750.000	13	20.000	260.000	866.667	13	25.000	325.000	1.083.333	585.000	1.950.000
3	1,50	35.0	15.000	525.000	350.000	15	20.000	300.000	200.000	15	25.000	375.000	250.000	675.000	450.000
4	0,90	40.0	15.000	600.000	666.667	4	20.000	80.000	88.889	4	25.000	100.000	111.111	180.000	200.000
5	0,70	38.0	15.000	570.000	814.286	11	20.000	220.000	314.286	11	25.000	275.000	392.857	495.000	707.143
6	1,60	80.0	15.000	1.200.000	750.000	15	20.000	300.000	187.500	15	25.000	375.000	234.375	675.000	421.875
7	0,50	30.0	15.000	450.000	900.000	12	20.000	240.000	480.000	12	25.000	300.000	600.000	540.000	1.080.000
8	0,40	18.0	15.000	270.000	675.000	15	20.000	300.000	750.000	15	25.000	375.000	937.500	675.000	1.687.500
9	0,68	35.0	15.000	525.000	772.059	8	20.000	160.000	235.294	8	25.000	200.000	294.118	360.000	529.412
10	1,09	50.0	15.000	750.000	688.073	12	20.000	240.000	220.183	12	25.000	300.000	275.229	540.000	495.413
11	0,30	7.0	15.000	105.000	350.000	2.1	20.000	42.000	140.000	2.1	25.000	52.500	175.000	94.500	315.000
12	0,35	30.0	15.000	450.000	1.285.714	10	20.000	200.000	571.429	10	25.000	250.000	714.286	450.000	1.285.714
13	0,15	4.0	15.000	60.000	400.000	2	20.000	40.000	266.667	2	25.000	50.000	333.333	90.000	600.000
14	0,70	25.0	15.000	375.000	535.714	12	20.000	240.000	342.857	12	25.000	300.000	428.571	540.000	771.429
15	0,70	17.0	15.000	255.000	364.286	8	20.000	168.000	240.000	8	25.000	210.000	300.000	378.000	540.000
16	0,25	15.0	15.000	225.000	900.000	12	20.000	240.000	960.000	12	25.000	300.000	1.200.000	540.000	2.160.000
17	0,25	7.0	15.000	105.000	420.000	3	20.000	60.000	240.000	3	25.000	75.000	300.000	135.000	540.000
18	0,35	9.0	15.000	135.000	385.714	4	20.000	84.000	240.000	4	25.000	105.000	300.000	189.000	540.000

**Lanjutan Lampiran 3**

No	Luas	Benih			Benih (perha)	Pestisida								Total Biaya	Total Biaya (prha)
	Lahan	Jumlah	Harga	Pesnab		Pestisida Nabati				Agensia Hayati				(Rp)	(Rp)
	(ha)	(kg)	(Rp)	(Rp)	(Rp)	Kebt. (L)	Harga (Rp)	Nilai		Kebt. (L)	Harga (Rp)	Nilai			
					(Rp/unit)			(Rp/ha)	(Rp/unit)			(Rp/ha)			
19	0,30	7.5	15.000	112.500	375.000	4	20.000	70.000	233.333	4	25.000	87.500	291.667	157.500	525.000
20	0,40	10.0	15.000	150.000	375.000	3	20.000	60.000	150.000	3	25.000	75.000	187.500	135.000	337.500
21	0,60	11.0	15.000	165.000	275.000	4	20.000	80.000	133.333	4	25.000	100.000	166.667	180.000	300.000
22	0,43	19.0	15.000	285.000	662.791	7	20.000	140.000	325.581	7	25.000	175.000	406.977	315.000	732.558
23	0,57	14.0	15.000	210.000	368.421	4	20.000	80.000	140.351	4	25.000	100.000	175.439	180.000	315.789
24	0,47	12.0	15.000	180.000	382.979	6	20.000	120.000	255.319	6	25.000	150.000	319.149	270.000	574.468
25	0,55	12.5	15.000	187.500	340.909	3	20.000	60.000	109.091	3	25.000	75.000	136.364	135.000	245.455
26	0,20	7.5	15.000	112.500	562.500	4	20.000	80.000	400.000	4	25.000	100.000	500.000	180.000	900.000
27	0,32	8.0	15.000	120.000	375.000	4	20.000	80.000	250.000	4	25.000	100.000	312.500	180.000	562.500
28	0,90	15.0	15.000	225.000	250.000	10	20.000	200.000	222.222	10	25.000	250.000	277.778	450.000	500.000
29	0,40	10.0	15.000	150.000	375.000	5	20.000	100.000	250.000	5	25.000	125.000	312.500	225.000	562.500
30	0,35	12.0	15.000	180.000	514.286	4	20.000	80.000	228.571	4	25.000	100.000	285.714	180.000	514.286
31	0,25	6.5	15.000	97.500	390.000	3	20.000	60.000	240.000	3	25.000	75.000	300.000	135.000	540.000
32	0,22	10.0	15.000	150.000	681.818	3	20.000	60.000	272.727	3	25.000	75.000	340.909	135.000	613.636
33	0,59	17.0	15.000	255.000	432.203	4	20.000	80.000	135.593	4	25.000	100.000	169.492	180.000	305.085
34	0,22	10.0	15.000	150.000	681.818	5	20.000	100.000	454.545	5	25.000	125.000	568.182	225.000	1.022.727
35	0,70	17.0	15.000	255.000	364.286	9	20.000	170.000	242.857	9	25.000	212.500	303.571	382.500	546.429
36	0,25	9.0	15.000	135.000	540.000	3	20.000	60.000	240.000	3	25.000	75.000	300.000	135.000	540.000
37	0,57	20.0	15.000	300.000	526.316	6	20.000	120.000	210.526	6	25.000	150.000	263.158	270.000	473.684

**Lanjutan Lampiran 3**

No	Luas	Benih			Benih (perha)	Pestisida								Total Biaya	Total Biaya (prha)
	Lahan	Jumlah	Harga	Pesnab		Pestisida Nabati				Agensia Hayati				(Rp)	(Rp)
	(ha)	(Kg)	(Rp)	(Rp)	(Rp)	Kebt. (L)	Harga (Rp)	Nilai		Kebt. (L)	Harga (Rp)	Nilai			
								(Rp/unit)	(Rp/ha)			(Rp/unit)	(Rp/ha)		
38	0,40	20.0	15.000	300.000	750.000	4.5	20.000	90.000	225.000	5	25.000	112.500	281.250	202.500	506.250
39	0,45	12.0	15.000	180.000	400.000	5	20.000	100.000	222.222	5	25.000	125.000	277.778	225.000	500.000
40	0,30	12.0	15.000	180.000	600.000	5	20.000	100.000	333.333	5	25.000	125.000	416.667	225.000	750.000
41	0,35	15.0	15.000	225.000	642.857	3	20.000	60.000	171.429	3	25.000	75.000	214.286	135.000	385.714
42	0,40	20.0	15.000	300.000	750.000	5	20.000	100.000	250.000	5	25.000	125.000	312.500	225.000	562.500
43	0,50	25.0	15.000	375.000	750.000	6	20.000	120.000	240.000	6	25.000	150.000	300.000	270.000	540.000
44	0,60	25.0	15.000	375.000	625.000	3	20.000	60.000	100.000	3	25.000	75.000	125.000	135.000	225.000
45	0,30	15.0	15.000	225.000	750.000	5	20.000	100.000	333.333	5	25.000	125.000	416.667	225.000	750.000
46	0,25	14.0	15.000	210.000	840.000	3	20.000	60.000	240.000	3	25.000	75.000	300.000	135.000	540.000
47	0,20	10.0	15.000	150.000	750.000	3	20.000	60.000	300.000	3	25.000	75.000	375.000	135.000	675.000
48	1,04	50.0	15.000	750.000	721.154	12	20.000	240.000	230.769	12	25.000	300.000	288.462	540.000	519.231
<b>Rata-Rata</b>	<b>0,51</b>	<b>19.4</b>	<b>15.000</b>	<b>290.938</b>	<b>575.466</b>	<b>7</b>	<b>20.000</b>	<b>132.583</b>	<b>288.727</b>	<b>7</b>	<b>25.000</b>	<b>165.729</b>	<b>360.909</b>	<b>298.313</b>	<b>649.636</b>

Sumber: Data primer, 2019.

**Lampiran 4.** Biaya Pupuk Petani Padi Organik Peserta Penyuluhan di Desa Lombok Kulon, Kecamatan Wonosari, Kabupaten Bondowoso , Tahun 2018 per Unit dan per Hektar

No.	Luas Lahan (ha)	Biaya Pupuk								Total Biaya (Rp)	Total Biaya pupuk (/ha) (Rp)
		POP				POC					
		Kebt (kg)	Harga (Rp)	Nilai		Kebt. (L)	Harga (Rp)	Nilai			
(Rp/unit)	(Rp/ha)			(Rp/unit)	(Rp/ha)						
1	0,80	5000	500	2.500.000	3.125.000	25	15.000	375.000	468.750	2.875.000	3.593.750
2	0,30	4000	500	2.000.000	6.666.667	26	15.000	390.000	1.300.000	2.390.000	7.966.667
3	1,50	8000	500	4.000.000	2.666.667	25	15.000	375.000	250.000	4.375.000	1.916.667
4	0,90	4000	500	2.000.000	2.222.222	6	15.000	90.000	100.000	2.090.000	2.322.222
5	0,70	4000	500	2.000.000	2.857.143	12	15.000	180.000	257.143	2.180.000	3.114.286
6	1,60	8000	500	4.000.000	2.500.000	17	15.000	255.000	159.375	4.255.000	1.721.875
7	0,50	4000	500	2.000.000	4.000.000	24	15.000	360.000	720.000	2.360.000	4.720.000
8	0,40	4000	500	2.000.000	5.000.000	10	15.000	150.000	375.000	2.150.000	5.375.000
9	0,68	4000	500	2.000.000	2.941.176	19	15.000	285.000	419.118	2.285.000	3.360.294
10	1,09	7500	500	3.750.000	3.440.367	20	15.000	300.000	275.229	4.050.000	2.568.807
11	0,30	4000	500	2.000.000	6.666.667	5	15.000	75.000	250.000	2.075.000	6.916.667
12	0,35	2500	500	1.250.000	3.571.429	6	15.000	90.000	257.143	1.340.000	3.828.571
13	0,15	1800	500	900.000	6.000.000	3	15.000	45.000	300.000	945.000	6.300.000
14	0,70	5000	500	2.500.000	3.571.429	15	15.000	225.000	321.429	2.725.000	5.321.429
15	0,70	5000	500	2.500.000	3.571.429	15	15.000	225.000	321.429	2.725.000	3.892.857
16	0,25	2000	500	1.000.000	4.000.000	5	15.000	75.000	300.000	1.075.000	4.300.000
17	0,25	2000	500	1.000.000	4.000.000	7	15.000	105.000	420.000	1.105.000	4.420.000
18	0,35	2500	500	1.250.000	3.571.429	7	15.000	105.000	300.000	1.355.000	3.871.429



**Lanjutan Lampiran 4**

No.	Luas Lahan (ha)	Biaya Pupuk								Total Biaya (Rp)	Total Biaya pupuk (/ha) (Rp)
		POP				POC					
		Kebt. (Kg)	Harga (Rp)	Nilai		Kebt. (L)	Harga (Rp)	Nilai			
				(Rp/unit)	(Rp/ha)			(Rp/unit)	(Rp/ha)		
19	0,30	2100	500	1.050.000	3.500.000	6	15.000	90.000	300.000	1.140.000	3.800.000
20	0,40	3000	500	1.500.000	3.750.000	7	15.000	105.000	262.500	1.605.000	4.012.500
21	0,60	3000	500	1.500.000	2.500.000	8	15.000	120.000	200.000	1.620.000	2.700.000
22	0,43	5000	500	2.500.000	5.813.953	10	15.000	150.000	348.837	2.650.000	6.162.791
23	0,57	3000	500	1.500.000	2.631.579	7	15.000	105.000	184.211	1.605.000	2.815.789
24	0,47	3000	500	1.500.000	3.191.489	7	15.000	105.000	223.404	1.605.000	3.414.894
25	0,55	3000	500	1.500.000	2.727.273	5	15.000	75.000	136.364	1.575.000	2.863.636
26	0,20	2000	500	1.000.000	5.000.000	5	15.000	75.000	375.000	1.075.000	5.375.000
27	0,32	2200	500	1.100.000	3.437.500	6	15.000	90.000	281.250	1.190.000	3.718.750
28	0,90	4000	500	2.000.000	2.222.222	12	15.000	180.000	200.000	2.180.000	2.422.222
29	0,40	2800	500	1.400.000	3.500.000	7	15.000	105.000	262.500	1.505.000	3.762.500
30	0,35	2500	500	1.250.000	3.571.429	6	15.000	90.000	257.143	1.340.000	3.828.571
31	0,25	1700	500	850.000	3.400.000	5	15.000	75.000	300.000	925.000	3.700.000
32	0,22	1800	500	900.000	4.090.909	5	15.000	75.000	340.909	975.000	4.431.818
33	0,59	1000	500	500.000	847.458	8	15.000	120.000	203.390	620.000	1.050.847
34	0,22	2500	500	1.250.000	5.681.818	10	15.000	150.000	681.818	1.400.000	6.363.636
35	0,70	4000	500	2.000.000	2.857.143	10	15.000	150.000	214.286	2.150.000	3.071.429
36	0,25	1500	500	750.000	3.000.000	5	15.000	75.000	300.000	825.000	3.300.000
37	0,57	2300	500	1.150.000	2.017.544	10	15.000	150.000	263.158	1.300.000	2.280.702

**Lanjutan Lampiran 4**

No.	Luas Lahan (ha)	Biaya Pupuk								Total Biaya (Rp)	Total Biaya Pupuk (/ha) (Rp)
		POP				POC					
		Kebt. (Kg)	Harga (Rp)	Nilai		Kebt. (L)	Harga (Rp)	Nilai			
				(Rp/unit)	(Rp/ha)			(Rp/unit)	(Rp/ha)		
38	0,40	1800	500	900.000	2.250.000	7	15.000	105.000	262.500	1.005.000	2.512.500
39	0,45	2500	500	1.250.000	2.777.778	10	15.000	150.000	333.333	1.400.000	3.111.111
40	0,30	2000	500	1.000.000	3.333.333	7	15.000	105.000	350.000	1.105.000	3.683.333
41	0,35	3000	500	1.500.000	4.285.714	6	15.000	90.000	257.143	1.590.000	4.542.857
42	0,40	3000	500	1.500.000	3.750.000	8	15.000	120.000	300.000	1.620.000	4.050.000
43	0,50	3000	500	1.500.000	3.000.000	12	15.000	180.000	360.000	1.680.000	3.360.000
44	0,60	5500	500	2.750.000	4.583.333	5	15.000	75.000	125.000	2.825.000	1.791.667
45	0,30	1500	500	750.000	2.500.000	7	15.000	105.000	350.000	855.000	2.850.000
46	0,25	1500	500	750.000	3.000.000	7	15.000	105.000	420.000	855.000	3.420.000
47	0,20	1000	500	500.000	2.500.000	5	15.000	75.000	375.000	575.000	2.875.000
48	1,04	7500	500	3.750.000	3.605.769	20	15.000	300.000	288.462	4.050.000	2.692.308
<b>Rata-Rata</b>	<b>0,51</b>	<b>3333</b>	<b>500</b>	<b>1.666.667</b>	<b>3.535.372</b>	<b>10</b>	<b>15.000</b>	<b>150.000</b>	<b>323.975</b>	<b>1.816.667</b>	<b>3.739.050</b>

Sumber: Data Primer, 2019.

**Lampiran 5.** Biaya Tenaga Kerja Petani Padi Organik Peserta Penyuluhan di Desa Lombok Kulon, Kecamatan Wonosari, Kabupaten Bondowoso, Tahun 2018 per Unit dan per Hektar

No.	Luas Lahan (ha)	BIAYA TENAGA KERJA															
		Pengolahan Lahan				Pemupukan 1				Penanaman				Penyiangan			
		Jml Tk (hkp)	Upah (Rp)	Nilai		Jml Tk (hkp)	Upah (Rp)	Nilai		Jm Tk (hkp)	Upah (Rp)	Nilai		Jml Tk (hkp)	Upah (Rp)	Nilai	
				(Rp/unit)	(Rp/ha)			(Rp/unit)	(Rp/ha)			(Rp/unit)	(Rp/ha)			(Rp/unit)	(Rp/ha)
1	0,80	33	50.000	1.650.000	2.062.500	7	25.000	175.000	218.750	40	15.000	600.000	750.000	43	25.000	1.075.000	1.343.750
2	0,30	6	50.000	300.000	1.000.000	3	25.000	75.000	250.000	13	15.000	195.000	650.000	16	25.000	400.000	1.333.333
3	1,50	20	50.000	1.000.000	666.667	7	25.000	175.000	116.667	50	15.000	750.000	500.000	52	25.000	1.300.000	866.667
4	0,90	25	50.000	1.250.000	1.388.889	5	25.000	125.000	138.889	31	15.000	465.000	516.667	37	25.000	925.000	1.027.778
5	0,70	7	50.000	350.000	500.000	5	25.000	125.000	178.571	35	15.000	525.000	750.000	37	25.000	925.000	1.321.429
6	1,60	33	50.000	1.650.000	1.031.250	5	25.000	125.000	78.125	43	15.000	645.000	403.125	50	25.000	1.250.000	781.250
7	0,50	25	50.000	1.250.000	2.500.000	3	25.000	75.000	150.000	13	15.000	195.000	390.000	16	25.000	400.000	800.000
8	0,40	6	50.000	300.000	750.000	5	25.000	125.000	312.500	20	15.000	300.000	750.000	22	25.000	550.000	1.375.000
9	0,68	6	50.000	300.000	441.176	6	25.000	150.000	220.588	27	15.000	405.000	595.588	28	25.000	700.000	1.029.412
10	1,09	8	50.000	400.000	366.972	7	25.000	175.000	160.550	50	15.000	750.000	688.073	51	25.000	1.275.000	1.169.725
11	0,30	5	50.000	250.000	833.333	3	25.000	75.000	250.000	15	15.000	225.000	750.000	18	25.000	450.000	1.500.000
12	0,35	6	50.000	300.000	857.143	2	25.000	50.000	142.857	15	15.000	225.000	642.857	18	25.000	450.000	1.285.714
13	0,15	5	50.000	250.000	1.666.667	2	25.000	50.000	333.333	8	15.000	120.000	800.000	10	25.000	250.000	1.666.667
14	0,70	30	50.000	1.500.000	2.142.857	5	25.000	125.000	178.571	31	15.000	465.000	664.286	33	25.000	825.000	1.178.571
15	0,70	40	50.000	2.000.000	2.857.143	5	25.000	125.000	178.571	35	15.000	525.000	750.000	37	25.000	925.000	1.321.429
16	0,25	5	50.000	250.000	1.000.000	2	25.000	50.000	200.000	12	15.000	180.000	720.000	13	25.000	325.000	1.300.000
17	0,25	6	50.000	300.000	1.200.000	3	25.000	75.000	300.000	12	15.000	180.000	720.000	13	25.000	325.000	1.300.000
18	0,35	6	50.000	300.000	857.143	5	25.000	125.000	357.143	16	15.000	240.000	685.714	18	25.000	450.000	1.285.714

Lanjutan Lampiran 5

No.	Luas Lahan (ha)	BIAYA TENAGA KERJA															
		Pengolahan Lahan				Pemupukan 1				Penanaman				Penyiangan			
		Jml Tk (hkp)	Upah (Rp)	Nilai (Rp/unit) (Rp/ha)		Jml Tk (hkp)	Upah (Rp)	Nilai (Rp/unit) (Rp/ha)		Jml Tk (hkp)	Upah (Rp)	Nilai (Rp/unit) (Rp/ha)		Jml Tk (hkp)	Upah (Rp)	Nilai (Rp/unit) (Rp/ha)	
19	0,30	6	50.000	300.000	1.000.000	5	25.000	125.000	416.667	15	15.000	225.000	750.000	16	25.000	400.000	1.333.333
20	0,40	7	50.000	350.000	875.000	5	25.000	125.000	312.500	15	15.000	225.000	562.500	17	25.000	425.000	1.062.500
21	0,60	7	50.000	350.000	583.333	6	25.000	150.000	250.000	30	15.000	450.000	750.000	31	25.000	775.000	1.291.667
22	0,43	7	50.000	350.000	813.953	5	25.000	125.000	290.698	20	15.000	300.000	697.674	22	25.000	550.000	1.279.070
23	0,57	7	50.000	350.000	614.035	5	25.000	125.000	219.298	27	15.000	405.000	710.526	30	25.000	750.000	1.315.789
24	0,47	7	50.000	350.000	744.681	5	25.000	125.000	265.957	22	15.000	330.000	702.128	25	25.000	625.000	1.329.787
25	0,55	8	50.000	400.000	727.273	5	25.000	125.000	227.273	26	15.000	390.000	709.091	27	25.000	675.000	1.227.273
26	0,20	5	50.000	250.000	1.250.000	2	25.000	50.000	250.000	10	15.000	150.000	750.000	12	25.000	300.000	1.500.000
27	0,32	6	50.000	300.000	937.500	5	25.000	125.000	390.625	17	15.000	255.000	796.875	18	25.000	450.000	1.406.250
28	0,90	20	50.000	1.000.000	1.111.111	10	25.000	250.000	277.778	45	15.000	675.000	750.000	47	25.000	1.175.000	1.305.556
29	0,40	5	50.000	250.000	625.000	5	25.000	125.000	312.500	20	15.000	300.000	750.000	22	25.000	550.000	1.375.000
30	0,35	6	50.000	300.000	857.143	5	25.000	125.000	357.143	15	15.000	225.000	642.857	17	25.000	425.000	1.214.286
31	0,25	5	50.000	250.000	1.000.000	3	25.000	75.000	300.000	12	15.000	180.000	720.000	13	25.000	325.000	1.300.000
32	0,22	5	50.000	250.000	1.136.364	2	25.000	50.000	227.273	10	15.000	150.000	681.818	12	25.000	300.000	1.363.636
33	0,59	6	50.000	300.000	508.475	5	25.000	125.000	211.864	30	15.000	450.000	762.712	32	25.000	800.000	1.355.932
34	0,22	5	50.000	250.000	1.136.364	5	25.000	125.000	568.182	12	15.000	180.000	818.182	15	25.000	375.000	1.704.545
35	0,70	6	50.000	300.000	428.571	5	25.000	125.000	178.571	35	15.000	525.000	750.000	37	25.000	925.000	1.321.429
36	0,25	25	50.000	1.250.000	5.000.000	5	25.000	125.000	500.000	15	15.000	225.000	900.000	18	25.000	450.000	1.800.000
37	0,57	6	50.000	300.000	526.316	6	25.000	150.000	263.158	31	15.000	465.000	815.789	33	25.000	825.000	1.447.368

Lanjutan lampiran 5

No.	Luas Lahan (ha)	BIAYA TENAGA KERJA															
		Jml Tk (hkp)	Upah (Rp)	Nilai		Jml Tk (hkp)	Upah (Rp)	Nilai		Jml Tk (hkp)	Upah (Rp)	Nilai		Jml Tk (hkp)	Upah (Rp)	Nilai	
				(Rp/unit)	(Rp/ha)			(Rp/unit)	(Rp/ha)			(Rp/unit)	(Rp/ha)			(Rp/unit)	(Rp/ha)
38	0,40	5	50.000	250.000	625.000	3	25.000	75.000	187.500	20	15.000	300.000	750.000	22	25.000	550.000	1.375.000
39	0,45	6	50.000	300.000	666.667	5	25.000	125.000	277.778	25	15.000	375.000	833.333	27	25.000	675.000	1.500.000
40	0,30	6	50.000	300.000	1.000.000	3	25.000	75.000	250.000	15	15.000	225.000	750.000	18	25.000	450.000	1.500.000
41	0,35	8	50.000	400.000	1.142.857	6	25.000	150.000	428.571	18	15.000	270.000	771.429	21	25.000	525.000	1.500.000
42	0,40	6	50.000	300.000	750.000	5	25.000	125.000	312.500	20	15.000	300.000	750.000	22	25.000	550.000	1.375.000
43	0,50	12	50.000	600.000	1.200.000	5	25.000	125.000	250.000	25	15.000	375.000	750.000	31	25.000	775.000	1.550.000
44	0,60	15	50.000	750.000	1.250.000	5	25.000	125.000	208.333	30	15.000	450.000	750.000	37	25.000	925.000	1.541.667
45	0,30	10	50.000	500.000	1.666.667	3	25.000	75.000	250.000	15	15.000	225.000	750.000	18	25.000	450.000	1.500.000
46	0,25	5	50.000	250.000	1.000.000	2	25.000	50.000	200.000	27	15.000	405.000	1.620.000	31	25.000	775.000	3.100.000
47	0,20	5	50.000	250.000	1.250.000	2	25.000	50.000	250.000	10	15.000	150.000	750.000	12	25.000	300.000	1.500.000
48	1,04	12	50.000	600.000	576.923	5	25.000	125.000	120.192	50	15.000	750.000	721.154	52	25.000	1.300.000	1.250.000
<b>Rata-Rata</b>	<b>0,51</b>	<b>11</b>	<b>50.000</b>	<b>532.292</b>	<b>1.106.770</b>	<b>5</b>	<b>25.000</b>	<b>113.542</b>	<b>256.656</b>	<b>24</b>	<b>15.000</b>	<b>352.500</b>	<b>727.966</b>	<b>26</b>	<b>25.000</b>	<b>649.479</b>	<b>1.364.823</b>

Sumber: Data Primer, 2019.