



Lampiran 1. Kuesioner Penelitian

Kepada Yth.

Pelaku UMKM Perempuan

Di Kecamatan Sumberbaru, Kabupaten Jember

Dengan hormat, bersama kuesioner ini saya:

Nama : Della Pratiwi

Nim : 1610411138

Prodi/Fakultas : Manajemen/Ekonomi

Universitas : Universitas Muhammadiyah Jember

Memohon kesediaan ibu untuk mengisi kuesioner yang terkait dengan penyusunan skripsi saya yang berjudul :

“TINGKAT LITERASI KEUANGAN PEREMPUAN PELAKU UMKM DI KECAMATAN SUMBERBARU”

Penelitian tersebut dilakukan dalam tahap penyusunan tugas akhir (skripsi) sebagai syarat menjadi sarjana Ekonomi di Universitas Muhammadiyah Jember. Informasi yang anda berikan merupakan bantuan yang anda berikan merupakan bantuan yang sangat berarti bagi penulis dalam penelitian ini.

Atas bantuan dan pengertiannya saya ucapkan terimakasih.

Hormat saya,

Della Pratiwi

A. Identitas Responden

1. Nama :
2. Alamat :
3. Usia :
(berilah tanda (x) sesuai pilihan anda)
 - a. 18 – 25 tahun
 - b. 26 – 40 tahun
 - c. 41 – 50 tahun
 - d. 50 tahun ke atas
4. Pendidikan terakhir :
(berilah tanda (x) sesuai pilihan anda)
 - a. SD
 - b. SMP
 - c. SMA/SMK
 - d. PERGURUAN TINGGI
5. Jenis usaha :
6. No. Telepon :

B. Pernyataan – Pernyataan

Petunjuk :

Untuk pernyataan-pernyataan dibawah ini, anda dimohon untuk memberikan jawaban terhadap semua pernyataan dalam lembar kuesioner dengan memberikan penilaian tentang sejauh mana pernyataan ini sesuai dengan keadaan sesungguhnya. Berikan rentang nilai 0 – 10 dalam kotak yang tersedia. Nilai 0 – 10 artinya semakin ke angka 10 maka setuju atau sesuai dengan keadaan sesungguhnya.

FINANCIAL KNOWLEDGE

Bila pengetahuan keuangan anda dapat dinilai dengan angka 0 – 10, berapa nilai yang akan anda berikan untuk pernyataan – pernyataan di bawah ini.

- 1 Menyusun anggaran keuangan dan belanja
- 2 Mengetahui suku Bunga pinjaman dan membayar hutang tepat waktu
- 3 Menyimpan uang berlebih untuk cadangan di masa mendatang
- 4 Menyisihkan pendapatan untuk berasuransi

FINANCIAL SKILLS

Bila keterampilan keuangan anda dapat dinilai dengan angka 0 – 10, berapa nilai yang akan anda berikan untuk pernyataan – pernyataan di bawah ini.

- 1 Memiliki keterampilan dalam mengelola laporan keuangan dengan memanfaatkan teknologi
- 2 Memiliki keterampilan dalam mengelola masalah yang terjadi dalam laporan keuangan
- 3 Memiliki keterampilan dalam perencanaan keuangan dengan melihat peluang dan kondisi lingkungan usaha
- 4 Memiliki keterampilan dalam mencari solusi dari masalah yang terjadi dalam laporan keuangan dan memperbaiki kelemahan dalam laporan keuangan

FINANCIAL BEHAVIOUR

Bila perilaku keuangan anda dapat dinilai dengan angka 0 – 10, berapa nilai yang akan anda berikan untuk pernyataan – pernyataan di bawah ini.

- 1 Mencatat penerimaan dan pengeluaran belanja harian
- 2 Membayar tagihan-tagihan rutin seperti : listrik, air dan telepon secara tepat waktu setiap bulan
- 3 Dana untuk pengeluaran tidak terduga saya simpan dalam bentuk tabungan

- 4 Mengetahui aspek-aspek yang perlu dipertimbangkan dalam pengambilan kredit

FINANCIAL ATTITUDE

Bila sikap keuangan anda dapat dinilai dengan angka 0 – 10, berapa nilai yang akan anda berikan untuk pernyataan – pernyataan di bawah ini.

- 1 Menyimpan uang di bank lebih aman
- 2 Membeli barang sesuai dengan kebutuhan
- 3 Mengelola keuangan dengan baik sangat penting untuk kehidupan di masa depan

KINERJA KEUANGAN

Bila kinerja keuangan anda dapat dinilai dengan angka 0 – 10, berapa nilai yang akan anda berikan untuk pertanyaan – pertanyaan di bawah ini.

- 1 Mampu memenuhi kewajiban keuangan seperti hutang
- 2 Mampu mengukur kemampuan dalam memperoleh laba

Jember,.../ .../ 2020

Responden,



LAMPIRAN 2
PERHITUNGAN BERDASARKAN
USIA, TINGKAT PENDIDIKAN DAN
JENIS USAHA

Lampiran 2. Perhitungan Berdasarkan Usia dan Tingkat Pendidikan

Perhitungan berdasarkan usia responden :

USIA		
USIA	JUMLAH	PRESENTASE (%)
18-25 tahun	7	10.60606061
26-40 tahun	19	28.78787879
41-50 tahun	29	43.93939394
50 tahun keatas	11	16.66666667
JUMLAH	66	100

Sumber : Data Primer diolah, 2020

Keterangan :

Perhitungan dilakukan secara manual untuk mengetahui banyaknya responden pada masing-masing tingkatan kemudian dilakukan dengan perhitungan excel, berikut caranya:

1. 18 – 25 tahun jumlah responden yang berada pada tingkatan usia ini sebanyak 7 kemudian menggunakan perhitungan excel yaitu dengan cara $=7*100\%/66$ diperoleh hasil 10,6%
2. 26 – 40 tahun jumlah responden yang berada pada tingkatan usia ini sebanyak 19 kemudian menggunakan perhitungan excel yaitu dengan cara $=19*100\%/66$ diperoleh hasil 28,8%
3. 41 – 50 tahun jumlah responden yang berada pada tingkatan usia ini sebanyak 29 kemudian menggunakan perhitungan excel yaitu dengan cara $=29*100\%/66$ diperoleh hasil 43,9%
4. 50 tahun ke atas jumlah responden yang berada pada tingkatan usia ini sebanyak 11 kemudian menggunakan perhitungan excel yaitu dengan cara $=11*100\%/66$ diperoleh hasil 16,7%

Perhitungan berdasarkan tingkat pendidikan responden :

PENDIDIKAN		
PENDIDIKAN	JUMLAH	PRESENTASE (%)
SD	11	16.66666667
SMP	24	36.36363636
SMA/SMK	29	43.93939394
PERGURUAN TINGGI	2	3.03030303
JUMLAH	66	100

Sumber : Data Primer diolah, 2020

Keterangan :

Perhitungan dilakukan secara manual untuk mengetahui banyaknya responden pada masing-masing tingkatan kemudian dilakukan dengan perhitungan excel, berikut caranya:

1. SD jumlah responden yang berada pada tingkat pendidikan ini sebanyak 11 kemudian menggunakan perhitungan excel yaitu dengan cara $=11*100\%/66$ diperoleh hasil 16,7%
2. SMP jumlah responden yang berada pada tingkat pendidikan ini sebanyak 24 kemudian menggunakan perhitungan excel yaitu dengan cara $=24*100\%/66$ diperoleh hasil 36,4%
3. SMA/SMK jumlah responden yang berada pada tingkat pendidikan ini sebanyak 29 kemudian menggunakan perhitungan excel yaitu dengan cara $=29*100\%/66$ diperoleh hasil 43,9%
4. Perguruan tinggi jumlah responden yang berada pada tingkat pendidikan ini sebanyak 2 kemudian menggunakan perhitungan excel yaitu dengan cara $=2*100\%/66$ diperoleh hasil 3%

Perhitungan berdasarkan jenis usaha responden :

JENIS USAHA		
JENIS USAHA	JUMLAH	PRESENTASE (%)
A	5	7.575757576
B	20	30.3030303
C	23	34.84848485
D	18	27.27272727
JUMLAH	66	100

Sumber : Data Primer yang Diolah, 2020

Keterangan :

Perhitungan dilakukan secara manual untuk mengetahui banyaknya responden pada masing-masing tingkatan kemudian dilakukan dengan perhitungan excel, berikut caranya:

1. A jumlah responden yang berada pada tingkat pendidikan ini sebanyak 5 kemudian menggunakan perhitungan excel yaitu dengan cara $=5*100\%/66$ diperoleh hasil 7,6%
2. B jumlah responden yang berada pada tingkat pendidikan ini sebanyak 20 kemudian menggunakan perhitungan excel yaitu dengan cara $=20*100\%/66$ diperoleh hasil 22%
3. SMA/SMK jumlah responden yang berada pada tingkat pendidikan ini sebanyak 13 kemudian menggunakan perhitungan excel yaitu dengan cara $=13*100\%/68$ diperoleh hasil 19%
4. Perguruan tinggi jumlah responden yang berada pada tingkat pendidikan ini sebanyak 2 kemudian menggunakan perhitungan excel yaitu dengan cara $=2*100\%/68$ diperoleh hasil 3%



LAMPIRAN 3
REKAPITULASI DATA

No	Usia	Pendidikan	Jenis Usaha	Financial															Kinerja		
				Knowledge				Skills				Behaviour				Attitude			Keuangan		
				1	2	3	4	1	2	3	4	1	2	3	4	1	2	3	1	2	
1	B	C	A	4	7	6	8	4	3	7	5	7	9	8	8	8	8	8	8	8	8
2	C	C	D	5	6	6	8	4	4	6	5	7	9	8	8	8	8	8	8	8	8
3	C	B	B	4	7	5	8	3	3	6	5	7	9	8	8	8	8	8	8	8	8
4	B	B	B	4	7	6	8	3	3	6	6	7	9	8	8	8	8	8	8	8	8
5	B	A	B	4	7	6	8	3	3	6	6	7	9	8	8	8	8	8	8	8	8
6	C	B	D	3	7	6	8	3	4	6	6	7	9	8	8	8	8	8	8	8	8
7	D	C	C	5	7	6	8	3	4	6	6	7	9	8	8	8	8	8	8	8	8
8	A	D	C	7	7	5	8	4	4	6	6	7	9	8	8	8	8	8	8	8	8
9	B	A	D	3	7	6	8	4	4	5	5	6	9	9	8	8	7	8	8	8	8
10	B	B	B	3	7	6	8	4	4	7	5	7	8	8	8	8	8	8	8	8	8
11	B	B	B	4	7	6	8	4	4	7	5	7	8	8	8	8	8	8	8	8	8
12	C	B	C	4	7	5	8	4	4	7	5	7	8	8	8	7	8	8	8	8	8
13	C	C	B	3	7	5	7	4	4	7	5	7	8	8	8	8	8	8	8	8	8

14	C	C	D	4	4	5	7	4	4	7	5	6	8	8	8	8	8	8	9	8
15	C	B	C	4	5	5	7	4	3	7	5	5	9	9	8	8	8	8	9	8
16	C	B	C	3	6	6	7	4	3	7	6	5	9	9	8	8	7	8	9	8
17	D	C	C	4	7	6	8	3	3	5	7	5	8	9	8	8	8	8	9	8
18	D	C	C	4	6	6	8	3	3	6	5	6	8	9	8	8	8	8	8	8
19	D	A	B	3	6	5	8	3	3	6	5	6	9	9	8	8	8	8	8	8
20	D	B	D	7	6	5	8	3	4	6	5	5	8	8	8	7	8	8	8	8
21	A	B	D	3	7	5	7	4	3	6	5	7	9	8	8	8	7	8	8	8
22	B	C	C	4	6	5	7	4	3	8	5	7	8	8	8	8	8	8	8	8
23	B	C	B	4	7	5	6	4	3	8	5	7	9	8	8	8	8	8	8	8
24	B	C	A	4	6	6	7	4	3	8	6	7	8	8	8	8	8	8	8	8
25	C	B	B	4	7	6	7	4	4	7	6	7	9	8	7	8	8	8	8	8
26	B	C	D	4	7	6	7	4	3	6	6	7	8	8	7	8	8	8	8	8
27	C	C	D	4	8	6	7	4	3	7	6	7	7	8	7	9	8	8	8	8
28	C	B	A	3	8	6	7	4	3	7	6	7	7	8	8	8	9	8	7	8
29	C	A	D	4	8	5	8	4	3	7	6	7	7	9	8	8	9	8	8	8

30	A	D	D	4	7	5	8	3	4	7	7	7	7	9	8	8	9	8	8	7
31	D	A	C	4	6	5	8	3	3	7	7	7	8	9	8	8	9	8	8	8
32	D	C	B	3	5	5	8	3	3	7	7	6	7	9	8	8	8	8	8	8
33	B	C	C	4	7	6	8	3	3	5	7	6	7	9	8	8	8	8	8	8
34	B	C	D	4	7	6	7	3	3	7	7	6	7	8	8	8	8	8	8	8
35	B	C	C	5	7	6	7	4	3	7	6	7	7	8	8	8	8	8	8	8
36	B	B	C	6	7	6	7	4	4	7	6	7	8	8	8	8	8	7	8	8
37	C	B	B	7	6	5	7	4	3	7	6	7	8	8	8	9	8	8	8	7
38	C	A	B	4	5	5	7	4	3	4	6	7	8	8	8	8	8	8	8	8
39	C	C	A	4	5	5	8	4	3	6	6	7	8	9	8	8	8	8	7	8
40	C	C	C	4	5	6	7	3	4	7	7	7	9	9	8	8	8	8	7	8
41	B	B	C	4	5	6	7	3	4	7	7	7	9	9	8	8	8	8	7	8
42	D	B	C	5	5	6	7	3	4	7	7	7	9	9	8	8	8	8	8	8
43	A	A	B	5	7	6	7	3	4	7	7	5	9	8	8	7	8	8	8	8
44	C	C	B	5	5	6	8	4	4	6	7	7	9	8	8	8	8	8	8	8
45	C	C	D	6	5	6	8	4	3	7	6	7	9	8	7	8	8	8	9	8

46	C	B	C	5	5	6	8	4	3	7	6	6	9	8	8	8	8	8	9	7
47	C	B	D	5	6	6	8	4	3	7	6	7	9	9	8	8	8	7	9	7
48	B	C	D	4	6	5	8	4	3	6	6	7	9	8	8	8	8	8	8	8
49	C	C	C	4	6	6	7	4	3	7	7	5	9	8	8	9	8	8	8	8
50	A	C	C	4	6	6	7	4	4	7	5	7	9	8	8	9	7	8	8	8
51	D	C	B	3	7	6	8	4	4	7	5	7	9	9	8	9	7	8	8	8
52	C	B	B	3	7	6	8	4	4	7	5	7	8	9	8	9	7	7	8	8
53	C	A	D	5	7	6	7	3	3	7	5	7	8	9	8	8	9	8	8	9
54	C	C	C	3	8	5	7	3	3	6	6	5	8	9	8	8	8	8	8	8
55	B	B	D	4	8	6	7	3	3	7	5	6	8	8	8	8	8	8	8	8
56	B	A	A	4	8	6	7	3	3	7	6	7	9	8	7	8	8	8	8	8
57	D	C	B	4	8	6	6	3	4	7	5	7	9	8	8	8	8	8	8	8
58	A	C	D	3	6	6	8	3	4	7	6	7	9	8	8	8	8	8	8	8
59	B	C	D	4	6	6	8	4	3	6	7	7	9	9	8	8	8	8	8	8
60	C	A	C	4	6	6	8	4	3	7	6	7	9	9	8	8	8	7	8	9
61	C	B	C	5	7	5	6	4	3	7	5	7	7	9	8	8	8	7	8	8

62	C	B	C	5	7	5	6	4	3	7	5	7	7	9	7	7	8	7	7	8
63	C	C	B	4	5	5	7	4	3	7	7	7	7	9	7	8	8	8	8	8
64	A	A	B	4	8	5	8	4	4	7	7	5	9	8	7	8	7	8	8	8
65	D	B	C	3	8	6	8	4	4	6	7	7	9	8	7	8	8	8	8	8
66	C	B	B	4	7	5	7	4	4	7	5	6	9	8	7	8	8	8	8	8

Total Nilai	274	430	371	492	240	225	438	387	436	552	553	518	530	526	522	530	526
Mean	4.2	6.5	5.6	7.5	3.6	3.4	6.6	5.9	6.6	8.4	8.4	7.8	8	8	7.9	8.03	8
Median	4	7	6	8	4	3	7	6	7	9	8	8	8	8	8	8	8
Modus	4	7	6	8	4	3	7	5	7	9	8	8	8	8	8	8	8
Max	7	8	6	8	4	4	8	7	7	9	9	8	9	9	8	9	9
Min	3	4	5	6	3	3	4	5	5	7	8	7	7	7	7	7	7
Standar Deviasi	0.9	1	0.5	0.6	0.5	0.5	0.7	0.8	0.7	0.8	0.5	0.4	0.4	0.4	0.3	0.43	0.3

Berdasarkan lampiran rekapitulasi data diolah menggunakan perhiutngan ms. Excel, yaitu sebagai berikut :

1. Total jawaban responden menggunakan rumus =sum(number1;number2...)
2. Rata-rata (mean) menggunakan rumus =average(number1;number2...)
3. Nilai tertinggi menggunakan rumus =max(number1;number2...)
4. Nilai terendah menggunakan rumus =min(number1;number2...)
5. Standar Deviasi menggunakan rumus =stdev(number1;number2...)

Keterangan :

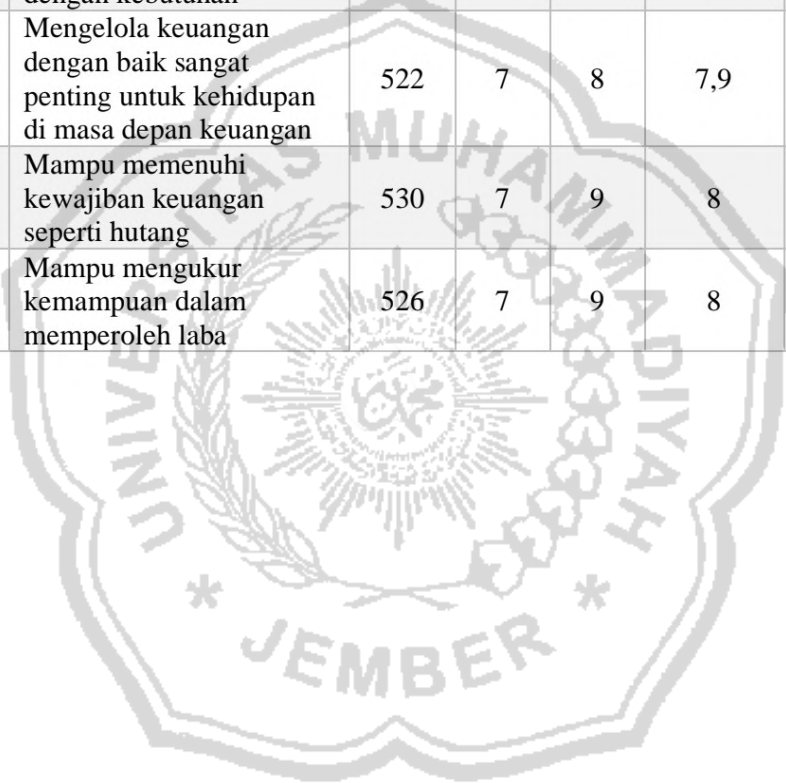
- P1 = Menyusun anggaran keuangan dan belanja
- P2 = Mengetahui suku Bunga pinjaman dan membayar hutang tepat waktu
- P3 = Menyimpan uang berlebih untuk cadangan di masa mendatang
- P4 = Menyisihkan pendapatan untuk berasuransi
- P5 = Memiliki keterampilan dalam mengelola laporan keuangan dengan memanfaatkan teknologi
- P6 = Memiliki keterampilan dalam mengelola masalah yang terjadi dalam laporan keuangan
- P7 = Memiliki keterampilan dalam perencanaan keuangan dengan melihat peluang dan kondisi lingkungan usaha
- P8 = Memiliki keterampilan dalam mencari solusi dari masalah yang terjadi dalam laporan keuangan dan memperbaiki kelemahan dalam laporan keuangan
- P9 = Mencatat penerimaan dan pengeluaran belanja harian
- P10 = Membayar tagihan-tagihan rutin seperti : listrik, air dan telepon secara tepat waktu setiap bulan
- P11 = Dana untuk pengeluaran tidak terduga saya simpan dalam bentuk tabungan
- P12 = Mengetahui aspek-aspek yang perlu dipertimbangkan dalam pengambilan kredit
- P13 = Menyimpan uang di bank lebih aman
- P14 = Membeli barang sesuai dengan kebutuhan
- P15 = Mengelola keuangan dengan baik sangat penting untuk kehidupan di masa depan
- P16 = Mampu memenuhi kewajiban keuangan seperti hutang
- P17 = Mampu mengukur kemampuan dalam memperoleh laba

The logo of Universitas Muhammadiyah Jember is a large, faint watermark in the background. It is a shield-shaped emblem with a scalloped border. Inside the shield, there is a central sunburst or starburst design. The text "UNIVERSITAS MUHAMMADIYAH" is written in an arc across the top, and "JEMBER" is written in an arc across the bottom. There are two small stars on either side of the word "JEMBER".

LAMPIRAN 4
HASIL PENILAIAN REKAPITULASI
DATA

No	Indikator	Total skor	Min	Max	Rata-rata	Std. Deviasi
1	Menyusun anggaran keuangan dan belanja	274	3	7	4,2	0,9
2	Mengetahui suku Bunga pinjaman dan membayar hutang tepat waktu	430	4	8	6,5	1
3	Menyimpan uang berlebih untuk cadangan di masa mendatang	371	5	6	5,6	0,5
4	Menyisihkan pendapatan untuk berasuransi	492	6	8	7,5	0,6
5	Memiliki keterampilan dalam mengelola laporan keuangan dengan memanfaatkan teknologi	240	3	4	3,6	0,5
6	Memiliki keterampilan dalam mengelola masalah yang terjadi dalam laporan keuangan	225	3	4	3,4	0,5
7	Memiliki keterampilan dalam perencanaan keuangan dengan melihat peluang dan kondisi lingkungan usaha	438	4	8	6,6	0,7
8	Memiliki keterampilan dalam mencari solusi dari masalah yang terjadi dalam laporan keuangan dan memperbaiki kelemahan dalam laporan keuangan	387	5	7	5,9	0,8
9	Mencatat penerimaan dan pengeluaran belanja harian	436	5	7	6,6	0,7
10	Membayar tagihan-tagihan rutin seperti : listrik, air dan telepon secara tepat waktu setiap bulan	552	7	9	8,4	0,8
11	Dana untuk pengeluaran tidak terduga saya simpan dalam bentuk tabungan	553	8	9	8,4	0,5
12	Mengetahui aspek-aspek yang perlu	518	7	8	7,8	0,4

	dipertimbangkan dalam pengambilan kredit					
13	Menyimpan uang di bank lebih aman	530	7	9	8	0,4
14	Membeli barang sesuai dengan kebutuhan	526	7	9	8	0,4
15	Mengelola keuangan dengan baik sangat penting untuk kehidupan di masa depan keuangan	522	7	8	7,9	0,3
16	Mampu memenuhi kewajiban keuangan seperti hutang	530	7	9	8	0,4
17	Mampu mengukur kemampuan dalam memperoleh laba	526	7	9	8	0,3





LAMPIRAN 5
HASIL KATEGORI TINGKAT
LITERASI KEUANGAN

Variabel	Indikator	Tingkat Literasi Keuangan		
		Rendah (<60%)	Menengah (60%-79%)	Tinggi (>80%)
<i>Financial Knowledge</i>	Menyusun anggaran keuangan dan belanja	25%		
	Mengetahui suku Bunga pinjaman dan membayar hutang tepat waktu	25%		
	Menyimpan uang berlebih untuk cadangan di masa mendatang	25%		
	Menyisihkan pendapatan untuk berasuransi	25%		
<i>Financial Skill</i>	Memiliki keterampilan dalam mengelola laporan keuangan dengan memanfaatkan teknologi	25%		
	Memiliki keterampilan dalam mengelola masalah yang terjadi dalam laporan keuangan	25%		
	Memiliki keterampilan dalam perencanaan keuangan dengan melihat peluang dan kondisi lingkungan usaha	25%		
	Memiliki keterampilan dalam mencari solusi dari masalah yang terjadi dalam laporan keuangan dan memperbaiki kelemahan dalam laporan keuangan	25%		
<i>Financial Behaviour</i>	Mencatat penerimaan dan pengeluaran belanja harian	25%		
	Membayar tagihan-tagihan rutin seperti : listrik, air dan telepon secara tepat waktu setiap bulan	25%		
	Dana untuk pengeluaran tidak terduga saya simpan dalam bentuk tabungan	25%		
	Mengetahui aspek-aspek yang perlu dipertimbangkan dalam pengambilan kredit	25%		
<i>Financial</i>	Menyimpan uang di bank lebih	33,3%		

<i>Attitude</i>	aman			
	Membeli barang sesuai dengan kebutuhan	33,3%		
	Mengelola keuangan dengan baik sangat penting untuk kehidupan di masa depan keuangan	33,3%		
Kinerja Keuangan	Mampu memenuhi kewajiban keuangan seperti hutang	50%		
	Mampu mengukur kemampuan dalam memperoleh laba	50%		

Keterangan :

$$\text{Perhitungan Kriteria tingkat literasi} = \frac{\text{Jumlah Jawaban}}{\text{Jumlah Pertanyaan}} \times 100\%$$

Setelah diperoleh hasil presentase setiap indikator yang mana ketiga indicator variable dijumlahkan lalu dibagi dengan jumlah indikator maka diperoleh hasil

$$\text{keseluruhan, contoh: Hasil Keseluruhan} = \frac{p1+p2+p3}{3}$$



LAMPIRAN 6
DOKUMENTASI





UNIVERSITAS MUHAMMADIYAH JEMBER
FAKULTAS EKONOMI — PROGRAM STUDI MANAJEMEN

Jl. Karimata no 49 — Jember - TLP t0331) S3672S FAX (0331) 337957

Website : www.manajemen.unmuhjember.ac.id

FORMULIR
REVISI UJIAN SKRIPSI DAN KOMPREHENSIF





No. Dok : FM-00401 20003-08.

Judul : Tingkat Literasi Keuangan Perempuan Pelaku UMKM Di Kecamatan Sumberbaru

Peneliti : Della Pratiwi

HARI/TGL:

N I M : 1610411138

No.	Penguji	Hal	Bagian yang direvisi (jika ada)	Tanda tangan awal	Tanda tangan akhir
1.	Ketua Penguji Bayu Wijyantini, SE.,MM				
2.	Anggota (Pembimbing 1) Maheni Ika Sari, SE., MM Dra. Retno Endah Supeni, MM		1. Mencari dasar dari 5 indikator 2. Penelitian terdahulu ditabelkan 3. Tambahkan kutipan beserta teorinya 4. Tambahkan di sub pembahasan bab 4. 5. Saran sesuaikan dengan yang ada di kesimpulan	 	
3.	Anggota (Pembimbing 2) Achmad Hasan Hafidzi, SE., MM			