

Lampiran 1 Hasil Wawancara

Hasil Wawancara dengan bagian administrasi, keuangan, dan umum

Narasumber : Bapak Suharto
Jabatan : Asisten Administrasi, Keuangan, dan Umum
Waktu : 18 Agustus 2020
Lokasi : PT. Perkebunan XII (Persero) Kebun Silosanen

1. Aset biologis apa saja yang dimiliki perusahaan?

Untuk tanaman pokok atau aset biologis yang ada di PTPN di sini cuma kopi yaitu kebun kopi, kayu mas, sengon dan jabon.

2. Bagaimana perusahaan mengakui aset biologis tersebut?

Aset biologis yang berupa tanaman kopi arabika di sini dikelompokkan menjadi dua macam yaitu tanaman belum menghasilkan (TBM) dan tanaman menghasilkan (TM).

3. Bagaimana perusahaan melakukan pencatatan / pengukuran aset biologis tersebut?

Pencatatan untuk aset biologis dilakukan setiap akhir bulan dan jika ada tanaman yang mati dibuatkan berita acara dan diikuti perkembangan selama satu periode atau satu tahun. Pengukuran asetnya meliputi akumulasi semua biaya langsung maupun biaya tidak langsung seperti mulai dari pembibitan, tenaga kerja, sampai biaya pengangkutan. Nanti dibagikan ke nilai aset per pohon. Jika ada pohon yang mati maka nilai bukannya dibebankan ke pohon yang hidup.

4. Adakah aset biologis yang tidak mengalami penyusutan?

Aset biologis yang tidak mengalami penyusutan pada saat tanaman tahun ini (TTI) sampai dengan tanaman belum menghasilkan (TBM). Sedangkan kalau tanaman sudah menghasilkan biji kopi maka disusutkan selama 40 tahun.

5. Adakah kriteria aset biologis ketika diakui sebagai persediaan atau aset tetap?

Aset biologis diakui sebagai persediaan ketika aset biologis tersebut sudah dipanen dan menghasilkan produk agrikultur lalu hasil dari produk agrikultur tersebut disortasi sesuai dengan klasifikasinya sehingga siap untuk dijual.

6. Biaya apa saja yang diakui sebagai biaya persediaan?

Biaya yang termasuk ke dalam biaya persediaan adalah biaya yang dikeluarkan selama produksi yang terdiri dari biaya tanaman yang terdiri dari beberapa komponen, biaya pabrikasi, dan biaya penyusutan.

7. Apakah perusahaan menerapkan nilai realisasi bersih dalam pengukuran persediaan aset biologis?

Iya, kami menggunakan nilai realisasi bersih dalam pengukuran persediaan aset tersebut. Kami selalu mengadakan evaluasi setiap tahun berapa biaya yang dikeluarkan selama satu periode dan berapa banyak produk agrikultur yang dihasilkan. Dengan seperti itu kami bisa menentukan harga jual produk agrikultur tersebut.

8. Bagaimana pengukuran kerusakan barang dalam proses?

Jika ada barang yang rusak selama proses tetap kita catat tapi mutu atau kualitas dari barang tersebut akan turun. Kita lakukan sortasi biji kopi tersebut secara manual lalu melakukan klasifikasi sesuai dengan mutu kopi yang dihasilkan.

9. Bagaimana perusahaan mengukur nilai perolehan aset biologis?

Seperti yang sudah disebutkan tadi, nilai perolehan aset biologis diukur mulai dari proses pembibitan, tanam, pemeliharaan sampai menjadi tanaman menghasilkan. Itu cara yang dilakukan untuk menghitung nilai wajar per pohonnya.

10. Dasar penilaian apa yang digunakan untuk menentukan jumlah bruto aset biologis pada saat diakui sebagai aset tetap?

Dasar yang digunakan sesuai dengan SOP perusahaan, seperti tanaman sudah berumur lima tahun, apabila tanaman kopi tersebut sudah menghasilkan buah, populasinya penuh, dan persentase kegagalan tanaman tumbuh kurang dari 10%.

Lampiran 2. Data Penelitian

		REALISASI LABA / RUGI SD. BULAN		DESEMBER		2019	
		KEBUN - SILOSANEN					
NO	URAIAN	JUMLAH	KOPI ARABIKA	KOPI LUWAK	ANEKA KAYU		
	Persediaan Awal .						
	- Ekspor =	94.599	91.353	3.246	-		
	- Lokal =	7.018	7.018	-	-		
		101.617	98.371	3.246	-		
	Produksi. Th.2016						
	- Ekspor =	176.865	176.856	9	-		
	- Lokal =	22.303	22.303	-	-		
		199.168	199.159	9	-		
	Jumlah Produksi	300.785	297.530	3.255	-		
	<i>Penjualan Kopi Arabika di Th.2015 - 2016. (Kandir)</i>					M3 : 2016	
	- Ekspor =	170.347	170.347	-	-		
	- Lokal =	12.246	11.046	-	-	1.199,63	
		182.593	181.393	-	-	1.199,63	
	Sisa Persediaan Kopi Arabika	118.192	116.137	3.255	-	1.199,63	
	PENERIMAAN PENJUALAN						
	- Penjualan Ekspor	11.035.378.454	11.035.378.454	-	-		
	- Penjualan Lokal	1.065.688.625	312.851.300	-	-	752.837.325	
	Jumlah Hasil Penjualan	12.101.067.079	11.348.229.754	-	-	752.837.325	
	HG. POKOK PENJUALAN						
	- Persediaan Awal	3.483.172.882	3.371.908.239	111.264.642			
	- Biaya Produksi	5.326.048.262	4.795.495.108	-	-	530.553.154	
	- Biaya Penyusutan	540.375.961	540.375.961	-	-	-	
	- By. Produksi tahun lalu	42.376.629	42.376.629	-	-	-	
	- Persediaan Akhir	(3.198.607.802)	(3.111.403.731)	(87.204.071)	-	-	
		6.193.365.932	5.638.752.206	24.060.572	530.553.154		
	LABA/RUGI KOTOR	5.907.701.147	5.709.477.548	(24.060.572)	222.284.171		
	BEBAN USAHA / BIAYA						
	- Beban penjualan 3,40%	210.574.442	191.717.575	818.059	18.038.807		
	- Beban Administrasi/Umum 52,00%	3.220.560.285	2.932.151.147	12.511.497	275.887.640		
	- Beban Bunga 5,80%	359.215.224	327.047.628	1.395.513	30.772.083		
	- Beban Umum Kebun	1.831.227.430	1.831.227.430	-	-		
	JUMLAH	5.621.567.380	5.282.143.780	14.725.070	324.698.530		
	LABA/RUGI SEBELUM BEBAN BUNGA	286.133.766	427.333.768	(38.785.642)	(102.414.360)		
	- Beban Bunga	-	-	-	-		
	LABA/RUGI SETELAH BEBAN BUNGA	286.133.766	427.333.768	(38.785.642)	(102.414.360)		
	PENDAPATAN KAYU LAINNYA & LAIN-LAIN						
	- Pendapatan Horti / Kayu Lainnya	13.593.000					
	- Biaya Horti/ Kayu Lainnya	-					
	JUMLAH	13.593.000					
	- Pendapatan Lain-Lain	7.353.879					
	- Biaya Lain-Lain	130.121.794					
	JUMLAH	(122.767.915)					
	Jumlah Pendpt. Kayu lainnya & Lain-lain	(109.174.915)					
	LABA/ RUGI	176.958.851					

Penjelasan :
- Penerimaan penjualan Kopi Arabika Produksi tahun 2016 (sesuai data penjualan dari Bagian Akuntansi)

PT PERKEBUNAN NUSANTARA XII (PERSERO) KEBUN : " SILOSANEN "		BIAYA PRODUKSI			TAHUN : 2019 BULAN : MARET		
VOLUME PRODUKSI		BUDDAYA : KOPI ARABIKA		LUAS :	% REAL. Thd. RKAP		
		REALISASI		RKAP	SD	SETA	
		BULAN INI	SD. BLN. INI	SD. BLN. INI	SETAHUN	BL. INI	HUN
1. BAHAN BAKU :							
a. Kebun Sendiri :							
- Superior		-	-	-	1.480.794	-	-
- Inferior		-	-	-	77.937	-	-
b. Kebun Seinduk :							
- Superior (HS. Kering)		-	-	-	-	-	-
- Inferior (HS. Kering)		-	-	-	-	-	-
b. Pembelian : Kopi Rakyat		-	-	-	1.558.731	-	-
2. TAKSASI HASIL JADI :							
- Kebun Sendiri :							
- Superior		-	-	-	247.775	-	-
- Inferior		-	-	-	17.225	-	-
- Pembelian Kopi Rakyat		-	-	-	-	-	-
JUMLAH :		-	-	-	265.000	-	-
KODE REKG	BIAYA PRODUKSI	JUMLAH BIAYA			HARGA POKOK PER Kg.		
		BULAN INI	S.D. BULAN INI		REALISASI	RKAP	% REAL. THD. RKAP
			REALISASI	RKAP (000)			
	BIAYA TANAMAN						
600.01.0000.00.000	Gaji dan biaya karyawan staf	-	-	20.928	-	-	-
601.01.0000.00.000/089.050/059	Pemel. tanaman menghasilkan	-	-	1.576.466	-	-	-
602.01.0000.00.000/019.014	Bahan pupuk	-	-	57.489	-	-	-
	Panen	-	-	-	-	-	-
	Angkutan	-	-	-	-	-	-
608.01.0000.00.000/009	Pembelian Kopi Rakyat	-	-	-	-	-	-
	JUMLAH BIAYA TANAMAN :	-	-	1.654.883	-	-	-
	BIAYA PABRIKASI						
600.01.0000.00.	- Gaji Gol. IIIA-IVD (Pengolahan)	-	-	26.160	-	-	-
603.01.0000.00.	- Pengolahan	3.312.328	9.936.984	6.300	-	-	-
604.01.0000.00.	- Sortasi	-	-	-	-	-	-
605.01.0000.00.	- Pengiriman / Pengemasan	-	-	-	-	-	-
606.01.0000.00.	- Pemel. Pabrik/Asuransi	30.802.177	51.859.309	138.149	-	-	-
608.01.0000.00.	- Pengolahan / Sortasi(kopi rakyat)	-	-	-	-	-	-
	JUMLAH BIAYA PABRIKASI :	34.114.505	61.796.293	170.609	-	-	-
	JUMLAH BIAYA PRODUKSI :	34.114.505	61.796.293	1.825.492	-	-	-
464.01.0000.00.000	PENYUSUTAN	42.955.377	128.866.098	136.614	-	-	-
	JML BIAYA PRODUKSI & PENYUSUTAN	77.069.882	190.662.391	1.962.106	-	-	-
	Biaya Tanaman Per Ha.	-	-	2.650	-	-	-
	BIAYA PRODUKSI PER HA :						
	- Excl. Penyusutan	54.631	98.961	2.923	-	-	-
	- Incl. Penyusutan	123.420	305.329	3.142	-	-	-


PT. Perkebunan Nusantara XII (Persero) Kebun Silosanen
Laporan Posisi Keuangan
31 Desember 2019
(dalam ribuan rupiah)

ASET	
ASET LANCAR	
Kas dan Setara Kas	299.287.888
Kas dan setara kas yang dibatasi penggunaannya	158.889.605
Piutang usaha, neto	43.146.288
Piutang lain-lain, neto	29.198.706
Persediaan	241.232.319
Aset biologis	313.297.833
Biaya dibayar di muka	55.407.389
Pajak dibayar di muka	109.381
TOTAL ASET LANCAR	<u>1.140.569.409</u>
ASET TIDAK LANCAR	
Investasi saham	12.407.052
Properti investasi	75.935.520
Tanaman aneka kayu	403.895.732
Tanaman semusim	221.959.667
Aset tetap, neto	9.719.984.539
Pembibitan	16.259.333
Aset pajak tangguhan, neto	56.443.009
Aset takberwujud, neto	31.187.958
Taksiran tagihan pajak penghasilan, neto	12.122.562
Aset tidak lancar lainnya	45.374.237
TOTAL ASET TIDAK LANCAR	<u>10.595.569.609</u>
TOTAL ASET	<u>11.736.139.018</u>
LIABILITAS	
Liabilitas Jangka Pendek	
Utang usaha	183.463.214
Biaya masih harus dibayar	110.910.730
Utang muka pendapatan	83.293.780
Utang lain-lain	209.872.085
Utang pajak	16.316.180
Utang bank jangka pendek	917.576.222
Pinjaman jangka pendek dari pemegang saham	965.008.548
Bagian lancar atas utang bank jangka panjang	193.215.124
Bagian lancar atas pinjaman dari pemegang saham	28.166.485
Bagian lancar atas liabilitas imbalan kerja karyawan	48.223.545
TOTAL LIABILITAS JANGKA PENDEK	<u>2.756.045.913</u>
LIABILITAS JANGKA PANJANG	
Utang Jangka Panjang	1.652.394.537
Pinjaman dari pemegang saham jangka panjang	200.681.506
Liabilitas imbalan kerja karyawan	452.334.320
Liabilitas pajak tangguhan	44.704
TOTAL LIABILITAS JANGKA PANJANG	<u>2.305.455.067</u>
TOTAL LIABILITAS	<u>5.061.500.980</u>
EKUITAS	
Modal saham: Tambahan modal disetor	1.272.976.000
Akumulasi Laba	21.338.658
Penghasilan komprehensif lain - revaluasi aset	5.194.274.541

Saldo laba (defisit)	
Ditentukan penggunaannya	170.498.520
Belum ditentukan penggunaannya	13.031.109
Total ekuitas yang dapat diatribusikan kepada pemilik entitas induk	6.672.118.828
Kepentingan nonpengendali	2.519.210
TOTAL EKUITAS	<u>6.674.638.038</u>
TOTAL LIABILITAS DAN EKUITAS	<u>11.736.139.018</u>



Lampiran 3. Surat Izin Penelitian



PT PERKEBUNAN NUSANTARA XII

Nomor : 35/X/440/II/2020
Surabaya, 20 Februari 2020

Perihal : Persetujuan Izin Penelitian

Kepada
Yth. Dekan Fakultas Ekonomi dan Bisnis
Universitas Muhammadiyah Jember
Jl. Karimata No. 49
Jember, 68121

Menunjuk surat Universitas Muhammadiyah Jember nomor: 00158/AU/FE/F/2020 tanggal 14 Februari 2020 hal: Ijin Penelitian, mahasiswa Program Studi Akuntansi Fakultas Ekonomi dan Bisnis, atas nama:

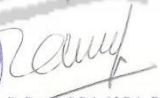

No	Nama	NIM
1	Edo Andrian Firmansyah	1410421120

disetujui melaksanakan penelitian lapang untuk menyelesaikan tugas akhir mahasiswa dengan judul penelitian "Analisis Perlakuan Akuntansi Aset Biologis Pada PT Perkebunan Nusantara XII (Persero) Kebun Silosanen" di Kebun Silosanen PT Perkebunan Nusantara XII pada bulan Februari s.d. Maret 2020, dengan catatan:

1. Tidak diperbolehkan mengambil data yang merupakan rahasia Perusahaan.
2. Menyerahkan 1 (satu) buah laporan hasil praktik kerja ke PT Perkebunan Nusantara XII.
3. Mengirimkan *Soft File* laporan hasil praktik kerja berupa *PDF* ke email: *sdm@ptpn12.com*.
4. Segala biaya yang ditimbulkan dari kegiatan ini menjadi tanggungan yang bersangkutan.
5. Mengikuti segala peraturan yang berlaku di Perusahaan.

Demikian disampaikan atas perhatiannya kami ucapkan terima kasih.

PT Perkebunan Nusantara XII
Bagian Sumber Daya Manusia,

Dian Kusar Rollama, S.Psi., M.Psi., Psikolog
Pjs. Kepala Bagian SDM

Tembusan
Manajer Kebun Silosanen

Jalan Rajawali No. 44 Surabaya (031) 3524893-95, 3522360, 3534387 www.ptpn12.com
kandir@ptpn12.com