

Lampiran 1: Profil Petani Usahatani Kedelai di Kecamatan Purwoharjo, Kabupaten Banyuwangi, Tahun 2020

No	Nama Petani	Umur	Alamat	Pendidikan Terakhir	Lama Pendidikan	Perkerjaan		Jumlah Tanggungan	Luas Lahan	Status Lahan	Pengalaman Bertani	Pemasaran	Dijual dengan Bentuk	Cara Tanam
		(th)			(th)	Utama	Sampingan		(ha)		Kedelai (th)			
1	Painten	50	Sumberasri	SMA	12	Petani	-	3	0,25	Milik Sendiri	19	Pengepul	Kering	Tugal
2	Sukarji	47	Sumberasri	SMA	12	Petani	-	4	0,25	Milik Sendiri	16	Pengepul	Kering	Tugal
3	Nur Hasyim	67	Sumberasri	SMA	12	Petani	-	3	0,25	Milik Sendiri	31	Pengepul	Basah	Tugal
4	Eri Winarto	45	Sumberasri	S1	16	Guru	Petani	4	0,50	Milik Sendiri	14	Pengepul	Kering	Tugal
5	Supani	67	Sumberasri	SMA	12	Petani	-	3	0,25	Milik Sendiri	36	Pengepul	Kering	Tugal
6	Dawamul	48	Sumberasri	SMA	12	Petani	-	4	0,25	Milik Sendiri	17	Pengepul	Basah	Tugal
7	Bahrudin	69	Sumberasri	SD	6	Petani	-	3	0,25	Milik Sendiri	32	Pengepul	Kering	Tugal
8	Mukadi	45	Sumberasri	SMA	12	Petani	-	3	0,25	Milik Sendiri	14	Pengepul	Basah	Tugal
9	Deby	45	Sumberasri	S1	16	Guru	Petani	3	0,25	Milik Sendiri	10	Pengepul	Kering	Tugal
10	Laksono	49	Sumberasri	SMA	12	Dagang	Petani	4	0,25	Milik Sendiri	18	Pengepul	Basah	Tugal
11	Dimas	56	Sumberasri	SMA	12	Petani	-	4	0,25	Milik Sendiri	25	Penangkar	Kering	Tugal
12	Mujaid	39	Sumberasri	SMA	12	Petani	-	3	0,25	Milik Sendiri	11	Penangkar	Kering	Tugal
13	Miskam	50	Sumberasri	SMA	12	Petani	-	4	0,25	Milik Sendiri	19	Penangkar	Kering	Tugal
14	Sadiyah	52	Sumberasri	SMA	12	Petani	-	3	0,25	Milik Sendiri	21	Penangkar	Kering	Tugal
15	Toni	47	Sumberasri	SMA	12	Petani	-	3	0,25	Milik Sendiri	16	Penangkar	Kering	Tugal
16	Suwarjianto	44	Sumberasri	SMA	12	Nelayan	-	3	0,25	Milik Sendiri	13	Penangkar	Kering	Tugal
17	Jarianto	43	Sumberasri	S1	16	Guru	Petani	4	0,25	Milik Sendiri	10	Pengepul	Basah	Tugal
18	Jino	60	Sumberasri	SMA	12	Petani	-	4	0,25	Milik Sendiri	29	Penangkar	Kering	Tugal
19	Riyono	66	Sumberasri	SMA	12	Petani	-	5	0,25	Milik Sendiri	35	Pengepul	Kering	Tugal
20	Supiyani	70	Sumberasri	SD	6	Petani	-	4	0,25	Milik Sendiri	33	Pengepul	Basah	Tugal
21	Torek	42	Sumberasri	S1	16	Wirasuwasta	Petani	5	0,25	Milik Sendiri	11	Penangkar	Kering	Tugal
22	Sugiono	50	Sumberasri	SMA	12	Petani	-	4	0,25	Milik Sendiri	19	Penangkar	Kering	Tugal
23	Darso	52	Sumberasri	SMA	12	Nelayan	Petani	4	0,25	Milik Sendiri	21	Penangkar	Kering	Tugal
24	Suwono	45	Grajagan	SMA	12	Petani	-	4	0,125	Milik Sendiri	14	Pengepul	Kering	Sebar
25	Bambang	67	Grajagan	SMA	12	Petani	-	3	0,25	Milik Sendiri	30	Pengepul	Kering	Sebar
26	Sursono	46	Grajagan	SMA	12	Petani	-	4	0,25	Milik Sendiri	15	Pengepul	Kering	Tugal
27	Kasiono	69	Grajagan	SMA	12	Nelayan	Petani	3	0,25	Milik Sendiri	33	Pengepul	Kering	Tugal
28	Ngatmiati	56	Grajagan	SMA	12	Petani	-	2	0,25	Milik Sendiri	25	Pengepul	Kering	Tugal
29	M.Untung	47	Grajagan	SMA	12	Petani	-	3	0,25	Milik Sendiri	16	Pengepul	Kering	Tugal
30	Musthakim	49	Grajagan	SMA	12	Petani	Nelayan	4	0,25	Milik Sendiri	18	Pengepul	Kering	Tugal
31	Misnadi Kharis	66	Grajagan	SMA	12	Petani	-	4	0,25	Milik Sendiri	35	Pengepul	Kering	Tugal
32	Yusup Mashar	45	Grajagan	SMA	12	Petani	-	5	0,25	Milik Sendiri	14	Penangkar	Kering	Tugal
33	Malikah	47	Grajagan	SMA	12	Petani	Nelayan	4	0,25	Milik Sendiri	16	Penangkar	Kering	Tugal
34	Supreh	63	Grajagan	SMP	9	Petani	-	3	0,25	Milik Sendiri	32	Penangkar	Kering	Tugal
35	Wiwid Andiyana	50	Grajagan	SMA	12	Dagang	Petani	3	0,25	Milik Sendiri	15	Penangkar	Kering	Tugal
36	M.Yusron Afandi	45	Grajagan	SMA	12	Petani	-	3	0,25	Milik Sendiri	14	Penangkar	Kering	Tugal
37	Achmad Rifa,I	67	Grajagan	SMA	12	Petani	-	4	0,25	Milik Sendiri	30	Penangkar	Kering	Tugal

Lanjutan Lampiran 1


No	Nama Petani	Umur	Alamat	Pendidikan Terakhir	Lama Pendidikan	Perkerjaan		Jumlah	Luas Lahan	Status Lahan	Pengalaman Bertani	Pemasaran	Dijual Dengan Bentuk	Cara Tanam
		(Th)			(Th)	Utama	Sampingan	Tanggungan			Kedelai			
38	H.Abdul Hadi	47	Grajagan	SMA	12	Petani	-	4	0,25	Milik Sendiri	16	Pengepul	Basah	Tugal
39	Surip	69	Grajagan	SMA	12	Wirasuwasta	Petani	5	0,25	Milik Sendiri	30	Penangkar	Kering	Tugal
40	Mohamad Sodiq	45	Grajagan	SMA	12	Petani	-	4	0,25	Milik Sendiri	14	Pengepul	Kering	Tugal
41	P.Saromah	47	Grajagan	SMA	12	Petani	-	5	0,25	Milik Sendiri	16	Pengepul	Basah	Sebar
42	Tuwuh Hadi	49	Grajagan	SMA	12	Petani	-	4	0,125	Milik Sendiri	18	Penangkar	Kering	Tugal
43	Muhammad Basar	38	Grajagan	SD	6	Petani	-	3	0,125	Milik Sendiri	10	Pengepul	Kering	Tugal
44	Mahmudi Efendy	52	Grajagan	SMA	12	Petani	-	4	0,25	Milik Sendiri	21	Pengepul	Kering	Tugal
45	Tugiat	50	Grajagan	SMA	12	Petani	-	3	0,25	Milik Sendiri	19	Pengepul	Kering	Tugal
46	Nur Hamdi	50	Grajagan	SMA	12	Petani	Nelayan	4	0,25	Milik Sendiri	19	Pengepul	Kering	Tugal
47	Katiami	67	Grajagan	SMA	12	Petani	-	3	0,25	Milik Sendiri	30	Pengepul	Kering	Tugal
48	Ahmad Mursyid	50	Grajagan	SD	6	Petani	-	2	0,25	Milik Sendiri	19	Pengepul	Kering	Tugal
49	Yuli Hasmiyati	50	Grajagan	SMA	12	Petani	Nelayan	3	0,25	Milik Sendiri	19	Penangkar	Kering	Tugal
50	Ramelan	45	Grajagan	SMP	9	Petani	-	4	0,25	Milik Sendiri	14	Pengepul	Kering	Tugal
51	Turmudi	67	Grajagan	SMA	12	Petani	-	4	0,25	Milik Sendiri	30	Pengepul	Kering	Tugal
52	Sumarmi Rahayu	38	Grajagan	SMA	12	Petani	-	5	0,25	Milik Sendiri	10	Pengepul	Kering	Tugal
53	M.Nurkarim	69	Grajagan	SMA	12	Petani	-	4	0,25	Milik Sendiri	30	Pengepul	Kering	Tugal
54	Ahmad Baedowi	45	Grajagan	SD	6	Petani	-	3	0,25	Milik Sendiri	14	Pengepul	Kering	Tugal
55	Suriyati	47	Grajagan	SMA	12	Petani	-	3	0,25	Milik Sendiri	16	Pengepul	Kering	Tugal
56	Nur Hadi	49	Grajagan	SMA	12	Nelayan	Petani	3	0,25	Milik Sendiri	18	Pengepul	Kering	Tugal
57	Abu Hasan	39	Grajagan	SD	6	Petani	-	4	0,25	Milik Sendiri	10	Pengepul	Kering	Tugal
58	Budiharto Atmojo	50	Grajagan	SMA	12	Petani	-	3	0,25	Milik Sendiri	19	Pengepul	Kering	Tugal
59	Nur Hadi	44	Grajagan	SMA	12	Petani	-	4	0,25	Milik Sendiri	13	Pengepul	Kering	Tugal
60	Mesidi	50	Grajagan	SMA	12	Petani	-	3	0,25	Milik Sendiri	19	Pengepul	Kering	Tugal
61	Moh. Yasin	48	Grajagan	SD	6	Petani	Nelayan	3	0,25	Milik Sendiri	17	Pengepul	Kering	Tugal
62	Rianto	50	Grajagan	SMA	12	Petani	-	3	0,25	Milik Sendiri	19	Pengepul	Kering	Tugal
63	Kusni	50	Grajagan	SMA	12	Petani	-	4	0,25	Milik Sendiri	19	Pengepul	Kering	Tugal
64	Kuseni	40	Glagahagung	SMA	12	Dagang	Petani	4	0,25	Milik Sendiri	10	Penangkar	Kering	Tugal
65	Kasiyan	42	Glagahagung	S1	16	Guru	Petani	4	0,25	Milik Sendiri	11	Penangkar	Kering	Tugal
66	Mujani	40	Glagahagung	SMA	12	Dagang	Petani	5	0,25	Milik Sendiri	10	Penangkar	Kering	Tugal
67	Mujaini	50	Glagahagung	SMA	12	Petani	-	4	0,25	Milik Sendiri	19	Penangkar	Kering	Tugal
68	Muhkarom	60	Glagahagung	SD	6	Dagang	Petani	3	0,25	Milik Sendiri	27	Penangkar	Kering	Tugal
69	Suparman	45	Glagahagung	SMA	12	Petani	-	3	0,25	Milik Sendiri	14	Penangkar	Kering	Tugal
70	Sukamto	49	Glagahagung	S1	16	Guru	Petani	3	0,25	Milik Sendiri	18	Penangkar	Kering	Tugal
71	Bambang Miswanto	47	Glagahagung	SMA	12	Petani	-	4	0,25	Milik Sendiri	16	Penangkar	Kering	Tugal
72	Mesiyah	40	Glagahagung	SMA	12	Nelayan	Petani	4	0,25	Milik Sendiri	9	Pengepul	Kering	Tugal
73	Senen Adi Hartanto	43	Glagahagung	SMA	12	Wirasuwasta	Petani	5	0,25	Milik Sendiri	12	Pengepul	Kering	Tugal
74	Abdul Gani	46	Glagahagung	SMA	12	Petani	-	4	0,25	Milik Sendiri	15	Pengepul	Kering	Tugal

Lanjutan Lampiran 1

No	Nama Petani	Umur	Alamat	Pendidikan Terakhir	Lama Pendidikan	Perkerjaan		Jumlah	Luas Lahan	Status Lahan	Pengalaman Bertani Kedelai		Pemasaran	Dijual Dengan Bentuk	Cara Tanam
		(Th)			(Th)	Utama	Sampingan	Tanggungan			(Th)	(Th)			
75	H.Bejo Edi Susanto	46	Glagahagung	SMA	12	Petani	-	5	0,25	Milik Sendiri	15	Pengepul	Kering	Tugal	
76	Abdul Jalil	47	Glagahagung	SMA	12	Petani	-	4	0,25	Milik Sendiri	16	Pengepul	Kering	Tugal	
77	Makman	44	Glagahagung	SMA	12	Petani	-	4	0,25	Milik Sendiri	13	Pengepul	Kering	Tugal	
78	Gunawan	60	Glagahagung	SMA	12	Petani	-	4	0,25	Milik Sendiri	29	Pengepul	Kering	Tugal	
79	Gatot Santoso	66	Glagahagung	SMA	12	Petani	-	3	0,25	Milik Sendiri	30	Pengepul	Kering	Tugal	
80	Syamsul Arifin	70	Glagahagung	SMA	12	Dagang	Petani	4	0,25	Milik Sendiri	30	Pengepul	Kering	Tugal	
81	Untung Subroto	42	Glagahagung	SD	6	Petani	-	3	0,25	Milik Sendiri	11	Pengepul	Kering	Tugal	
82	Rukayah	50	Glagahagung	SD	6	Petani	-	2	0,25	Milik Sendiri	19	Pengepul	Kering	Tugal	
83	Surani	52	Glagahagung	SMA	12	Petani	-	3	0,25	Milik Sendiri	21	Pengepul	Basah	Tugal	
84	Ahmad Nur Zaini	45	Glagahagung	SMA	12	Petani	-	4	0,25	Milik Sendiri	14	Pengepul	Kering	Tugal	
85	Indra Gunawan	67	Glagahagung	SMA	12	Petani	-	4	0,25	Milik Sendiri	30	Pengepul	Basah	Tugal	
86	Sukiran	38	Glagahagung	SMA	12	Tukang	Petani	5	0,25	Milik Sendiri	10	Pengepul	Kering	Tugal	
87	Sri Wahyuni	69	Glagahagung	SMA	12	Petani	-	4	0,25	Milik Sendiri	36	Pengepul	Kering	Tugal	
88	Arifiyanto	45	Glagahagung	SMA	12	Petani	-	5	0,25	Milik Sendiri	14	Pengepul	Basah	Tugal	
89	Sholikan	47	Glagahagung	SMA	12	Petani	-	3	0,25	Milik Sendiri	16	Pengepul	Kering	Tugal	
90	Zailani	49	Glagahagung	SMA	12	Petani	Nelayan	3	0,25	Milik Sendiri	18	Pengepul	Basah	Tugal	
91	Odong	38	Glagahagung	SMA	12	Petani	-	4	0,25	Milik Sendiri	8	Pengepul	Basah	Tugal	
Jumlah		4.647			1.050			334	22,63		1747				
Rata-Rata		51,07			11,54			3,67	0,25		19,198				

Lampiran 2: Biaya Benih Usahatani Kedelai di Kecamatan Purwoharjo, Kabupaten Banyuwangi, Tahun 2020

No	Luas Lahan (ha)	Jenis Benih	Jumlah (kg/unit)	Jumlah Benih (kg/ha)	Harga per Kilogram (Rp)	Nilai/(unit ) (Rp)	Nilai /(ha) (Rp)
1	0,25	Baluran	13	52	8.000	104.000	416.000
2	0,25	Baluran	12	48	8.000	96.000	384.000
3	0,25	Baluran	13	52	8.000	104.000	416.000
4	0,5	Baluran	24	48	8.000	192.000	384.000
5	0,25	Baluran	13	52	8.000	104.000	416.000
6	0,25	Baluran	12	48	8.000	96.000	384.000
7	0,25	Anjasmoro	12	48	7.000	84.000	336.000
8	0,25	Anjasmoro	13	52	7.000	91.000	364.000
9	0,25	Anjasmoro	12	48	7.000	84.000	336.000
10	0,25	Anjasmoro	13	52	7.000	91.000	364.000
11	0,25	Baluran	13	52	11.000	143.000	572.000
12	0,25	Baluran	12	48	12.000	144.000	576.000
13	0,25	Baluran	13	52	11.000	143.000	572.000
14	0,25	Baluran	12	48	12.000	144.000	576.000
15	0,25	Baluran	13	52	11.000	143.000	572.000
16	0,25	Baluran	13	52	8.000	104.000	416.000
17	0,25	Anjasmoro	12	48	7.000	84.000	336.000
18	0,25	Baluran	14	56	11.000	154.000	616.000
19	0,25	Baluran	13	52	8.000	104.000	416.000
20	0,25	Anjasmoro	12	48	7.000	84.000	336.000
21	0,25	Baluran	12	48	11.000	132.000	528.000
22	0,25	Baluran	13	52	11.500	149.500	598.000
23	0,25	Baluran	13	52	11.000	143.000	572.000
24	0,125	Anjasmoro	7	56	7.500	52.500	420.000
25	0,25	Anjasmoro	13	52	7.500	97.500	390.000
26	0,25	Anjasmoro	13	52	7.500	97.500	390.000
27	0,25	Anjasmoro	14	56	7.500	105.000	420.000
28	0,25	Anjasmoro	12	48	7.500	90.000	360.000
29	0,25	Anjasmoro	13	52	7.500	97.500	390.000
30	0,25	Anjasmoro	13	52	7.500	97.500	390.000
31	0,25	Anjasmoro	12	48	7.500	90.000	360.000
32	0,25	Baluran	14	56	11.000	154.000	616.000
33	0,25	Baluran	13	52	11.000	143.000	572.000
34	0,25	Baluran	12	48	11.000	132.000	528.000
35	0,25	Baluran	13	52	11.000	143.000	572.000
36	0,25	Baluran	13	52	12.000	156.000	624.000
37	0,25	Baluran	13	52	11.000	143.000	572.000
38	0,25	Anjasmoro	13	52	7.500	97.500	390.000




Lanjutan Lampiran 2

No	Luas Lahan (Ha)	Jenis Benih	Jumlah (Kg/Unit)	Jumlah Benih (Kg/Ha)	Harga Per Kilogram (Rp)	Nilai/(Unit ) (Rp)	Nilai /(Ha) (Rp)
39	0,25	Baluran	13	52	12.000	156.000	624.000
40	0,25	Anjasmoro	13	52	7.500	97.500	390.000
41	0,25	Anjasmoro	14	56	7.500	105.000	420.000
42	0,125	Anjasmoro	7	56	7.500	52.500	420.000
43	0,125	Anjasmoro	7	56	7.500	52.500	420.000
44	0,25	Anjasmoro	13	52	7.500	97.500	390.000
45	0,25	Anjasmoro	14	56	7.500	105.000	420.000
46	0,25	Anjasmoro	13	52	7.500	97.500	390.000
47	0,25	Anjasmoro	13	52	7.500	97.500	390.000
48	0,25	Anjasmoro	14	56	7.500	105.000	420.000
49	0,25	Baluran	14	56	12.000	168.000	672.000
50	0,25	Baluran	13	52	8.000	104.000	416.000
51	0,25	Baluran	14	56	8.000	112.000	448.000
52	0,25	Baluran	13	52	8.000	104.000	416.000
53	0,25	Baluran	14	56	8.000	112.000	448.000
54	0,25	Baluran	14	56	8.000	112.000	448.000
55	0,25	Baluran	14	56	8.000	112.000	448.000
56	0,25	Baluran	14	56	8.000	112.000	448.000
57	0,25	Baluran	13	52	8.000	104.000	416.000
58	0,25	Baluran	14	56	8.000	112.000	448.000
59	0,25	Baluran	13	52	8.000	104.000	416.000
60	0,25	Baluran	14	56	8.000	112.000	448.000
61	0,25	Baluran	13	52	8.000	104.000	416.000
62	0,25	Baluran	14	56	8.000	112.000	448.000
63	0,25	Baluran	13	52	8.000	104.000	416.000
64	0,25	Baluran	13	52	12.000	156.000	624.000
65	0,25	Baluran	13	52	11.000	143.000	572.000
66	0,25	Baluran	14	56	11.000	154.000	616.000
67	0,25	Baluran	14	56	11.000	154.000	616.000
68	0,25	Baluran	13	52	11.000	143.000	572.000
69	0,25	Baluran	14	56	11.000	154.000	616.000
70	0,25	Baluran	14	56	11.000	154.000	616.000
71	0,25	Baluran	13	52	11.000	143.000	572.000
72	0,25	Baluran	14	56	8.000	112.000	448.000
73	0,25	Baluran	13	52	8.000	104.000	416.000
74	0,25	Anjasmoro	14	56	7.000	98.000	392.000
75	0,25	Baluran	13	52	8.000	104.000	416.000
76	0,25	Baluran	14	56	8.000	112.000	448.000

Lanjutan Lampiran 2

No	Luas Lahan (Ha)	Jenis Benih	Jumlah (Kg/Unit)	Jumlah Benih (Kg/Ha)	Harga Per Kilogram (Rp)	Nilai/(Unit ) (Rp)	Nilai /(Ha) (Rp)
77	0,25	Anjasmoro	14	56	7.500	105.000	420.000
78	0,25	Baluran	14	56	8.000	112.000	448.000
79	0,25	Baluran	14	56	8.000	112.000	448.000
80	0,25	Baluran	13	52	8.000	104.000	416.000
81	0,25	Anjasmoro	13	52	7.000	91.000	364.000
82	0,25	Baluran	14	56	8.000	112.000	448.000
83	0,25	Baluran	13	52	8.000	104.000	416.000
84	0,25	Anjasmoro	14	56	7.000	98.000	392.000
85	0,25	Baluran	13	52	8.000	104.000	416.000
86	0,25	Baluran	13	52	8.000	104.000	416.000
87	0,25	Anjasmoro	13	52	7.500	97.500	390.000
88	0,25	Baluran	14	56	8.000	112.000	448.000
89	0,25	Baluran	13	52	8.000	104.000	416.000
90	0,25	Baluran	14	56	8.000	112.000	448.000
91	0,25	Baluran	13	52	8.000	104.000	416.000
Jumlah	22,63		1.193,00	4.808,00	790.500,00	10.374.000,00	41.742.000,00
Rata-Rata	0,25		13,11	52,84	8.686,81	114.000,00	458.703,30



Lampiran 3: Biaya Pupuk per Unit Usahatani Kedelai di Kecamatan Purwoharjo, Kabupaten Banyuwangi, Tahun 2020

No	Luas Lahan (ha)	Pupuk/unit												Jumlah Total /unit (Rp)
		SP-36			NPK			Urea			Organik			
		Jumlah (kg)	Harga/unit (Rp)	Nilai (Rp)	Jumlah (kg)	Harga/unit (Rp)	Nilai (Rp)	Jumlah (kg)	Harga/unit (Rp)	Nilai (Rp)	Jumlah (kg)	Harga/unit (Rp)	Nilai (Rp)	
1	0,25	40	2.000	80.000	-	-	-	30	1.800	54.000	40	500	20.000	154.000
2	0,25	30	2.000	60.000	20	2.300	46.000	-	-	-	40	500	20.000	126.000
3	0,25	40	2.000	80.000	-	-	-	35	1.800	63.000	40	500	20.000	163.000
4	0,50	70	2.000	140.000	45	2.300	103.500	-	-	-	80	500	40.000	283.500
5	0,25	40	2.000	80.000	15	2.300	34.500	-	-	-	40	500	20.000	134.500
6	0,25	35	2.000	70.000	15	2.300	34.500	-	-	-	40	500	20.000	124.500
7	0,25	40	2.000	80.000	20	2.300	46.000	-	-	-	40	500	20.000	146.000
8	0,25	40	2.000	80.000	15	2.300	34.500	-	-	-	40	500	20.000	134.500
9	0,25	40	2.000	80.000	20	2.300	46.000	-	-	-	40	500	20.000	146.000
10	0,25	40	2.000	80.000	-	-	-	35	1.800	63.000	40	500	20.000	163.000
11	0,25	40	2.000	80.000	20	2.300	46.000	-	-	-	40	500	20.000	146.000
12	0,25	40	2.000	80.000	20	2.300	46.000	-	-	-	40	500	20.000	146.000
13	0,25	40	2.000	80.000	20	2.300	46.000	-	-	-	40	500	20.000	146.000
14	0,25	40	2.000	80.000	20	2.300	46.000	-	-	-	40	500	20.000	146.000
15	0,25	40	2.000	80.000	-	-	-	25	1.800	45.000	40	500	20.000	145.000
16	0,25	40	2.000	80.000	15	2.300	34.500	-	-	-	40	500	20.000	134.500
17	0,25	30	2.000	60.000	-	-	-	30	1.800	54.000	40	500	20.000	134.000
18	0,25	30	2.000	60.000	20	2.300	46.000	-	-	-	40	500	20.000	126.000
19	0,25	40	2.000	80.000	20	2.300	46.000	-	-	-	40	500	20.000	146.000
20	0,25	40	2.000	80.000	-	-	-	30	1.800	54.000	40	500	20.000	154.000
21	0,25	30	2.000	60.000	-	-	-	35	1.800	63.000	40	500	20.000	143.000
22	0,25	30	2.000	60.000	20	2.300	46.000	-	-	-	40	500	20.000	126.000
23	0,25	30	2.000	60.000	20	2.300	46.000	-	-	-	40	500	20.000	126.000
24	0,125	15	2.000	30.000	20	2.300	46.000	-	-	-	-	-	-	76.000
25	0,25	30	2.000	60.000	30	2.300	69.000	-	-	-	-	-	-	129.000
26	0,25	40	2.000	80.000	-	-	-	30	1.800	54.000	40	500	20.000	154.000
27	0,25	30	2.000	60.000	-	-	-	35	1.800	63.000	40	500	20.000	143.000
28	0,25	30	2.000	60.000	25	2.300	57.500	-	-	-	40	500	20.000	137.500

Lanjutan Lampiran 3

No	Luas Lahan (ha)	Pupuk/unit													Jumlah Total /unit (Rp)
		SP-36			NPK			Urea			Organik				
		Jumlah	Harga/unit	Nilai	Jumlah	Harga/unit	Nilai	Jumlah	Harga/unit	Nilai	Jumlah	Harga/unit	Nilai		
		(kg)	(Rp)	(Rp)	(kg)	(Rp)	(Rp)	(kg)	(Rp)	(Rp)	(kg)	(Rp)	(Rp)		
29	0,25	30	2.000	60.000	25	2.300	57.500	-	-	-	40	500	20.000	137.500	
30	0,25	30	2.000	60.000	20	2.300	46.000	-	-	-	40	500	20.000	126.000	
31	0,25	30	2.000	60.000	-	-	-	35	1.800	63.000	40	500	20.000	143.000	
32	0,25	30	2.000	60.000	-	-	-	35	1.800	63.000	40	500	20.000	143.000	
33	0,25	40	2.000	80.000	20	2.300	46.000	-	-	-	40	500	20.000	146.000	
34	0,25	30	2.000	60.000	20	2.300	46.000	-	-	-	40	500	20.000	126.000	
35	0,25	30	2.000	60.000	-	-	-	35	1.800	63.000	40	500	20.000	143.000	
36	0,25	40	2.000	80.000	15	2.300	34.500	-	-	-	40	500	20.000	134.500	
37	0,25	30	2.000	60.000	20	2.300	46.000	-	-	-	40	500	20.000	126.000	
38	0,25	40	2.000	80.000	15	2.300	34.500	-	-	-	40	500	20.000	134.500	
39	0,25	30	2.000	60.000	20	2.300	46.000	-	-	-	40	500	20.000	126.000	
40	0,25	30	2.000	60.000	20	2.300	46.000	-	-	-	40	500	20.000	126.000	
41	0,25	40	2.000	80.000	-	-	-	35	1.800	63.000	-	-	-	143.000	
42	0,125	15	2.000	30.000	15	2.300	34.500	-	-	-	20	500	10.000	74.500	
43	0,125	15	2.000	30.000	15	2.300	34.500	-	1.800	-	20	500	10.000	74.500	
44	0,25	30	2.000	60.000	-	-	-	30	1.800	54.000	40	500	20.000	134.000	
45	0,25	30	2.000	60.000	-	-	-	35	1.800	63.000	40	500	20.000	143.000	
46	0,25	30	2.000	60.000	-	-	-	35	1.800	63.000	40	500	20.000	143.000	
47	0,25	30	2.000	60.000	-	-	-	35	1.800	63.000	40	500	20.000	143.000	
48	0,25	30	2.000	60.000	-	-	-	30	1.800	54.000	40	500	20.000	134.000	
49	0,25	40	2.000	80.000	-	-	-	35	1.800	63.000	40	500	20.000	163.000	
50	0,25	40	2.000	80.000	-	-	-	35	1.800	63.000	40	500	20.000	163.000	
51	0,25	40	2.000	80.000	20	2.300	46.000	-	-	-	40	500	20.000	146.000	
52	0,25	40	2.000	80.000	20	2.300	46.000	-	-	-	40	500	20.000	146.000	
53	0,25	30	2.000	60.000	25	2.300	57.500	-	-	-	40	500	20.000	137.500	
54	0,25	40	2.000	80.000	-	-	-	35	1.800	63.000	40	500	20.000	163.000	
55	0,25	40	2.000	80.000	-	-	-	30	1.800	54.000	40	500	20.000	154.000	




Lanjutan Lampiran 3

No	Luas Lahan (ha)	Pupuk/unit												Jumlah Total /unit (Rp)
		SP-36			NPK			Urea			Organik			
		Jumlah (kg)	Harga/unit (Rp)	Nilai (Rp)	Jumlah (kg)	Harga/unit (Rp)	Nilai (Rp)	Jumlah (kg)	Harga/unit (Rp)	Nilai (Rp)	Jumlah (kg)	Harga/unit (Rp)	Nilai (Rp)	
56	0,25	40	2.000	80.000	-	-	-	35	1.800	63.000	40	500	20.000	163.000
57	0,25	40	2.000	80.000	-	-	-	30	1.800	54.000	40	500	20.000	154.000
58	0,25	30	2.000	60.000	-	-	-	30	1.800	54.000	40	500	20.000	134.000
59	0,25	40	2.000	80.000	20	2.300	46.000	-	-	-	40	500	20.000	146.000
60	0,25	40	2.000	80.000	-	-	-	35	1.800	63.000	40	500	20.000	163.000
61	0,25	40	2.000	80.000	20	2.300	46.000	-	-	-	40	500	20.000	146.000
62	0,25	40	2.000	80.000	20	2.300	46.000	-	-	-	40	500	20.000	146.000
63	0,25	40	2.000	80.000	20	2.300	46.000	-	-	-	40	500	20.000	146.000
64	0,25	40	2.000	80.000	20	2.300	46.000	-	-	-	40	500	20.000	146.000
65	0,25	40	2.000	80.000	20	2.300	46.000	-	-	-	40	500	20.000	146.000
66	0,25	40	2.000	80.000	15	2.300	34.500	-	-	-	40	500	20.000	134.500
67	0,25	30	2.000	60.000	20	2.300	46.000	-	-	-	40	500	20.000	126.000
68	0,25	30	2.000	60.000	20	2.300	46.000	-	-	-	40	500	20.000	126.000
69	0,25	40	2.000	80.000	20	2.300	46.000	-	-	-	40	500	20.000	146.000
70	0,25	30	2.000	60.000	20	2.300	46.000	-	-	-	40	500	20.000	126.000
71	0,25	30	2.000	60.000	20	2.300	46.000	-	-	-	40	500	20.000	126.000
72	0,25	30	2.000	60.000	-	-	-	35	1.800	63.000	40	500	20.000	143.000
73	0,25	40	2.000	80.000	-	-	-	35	1.800	63.000	40	500	20.000	163.000
74	0,25	40	2.000	80.000	20	2.300	46.000	-	-	-	40	500	20.000	146.000
75	0,25	30	2.000	60.000	20	2.300	46.000	-	-	-	40	500	20.000	126.000
76	0,25	40	2.000	80.000	20	2.300	46.000	-	-	-	40	500	20.000	146.000
77	0,25	30	2.000	60.000	25	2.300	57.500	-	-	-	40	500	20.000	137.500
78	0,25	30	2.000	60.000	25	2.300	57.500	-	-	-	40	500	20.000	137.500
79	0,25	40	2.000	80.000	15	2.300	34.500	-	-	-	40	500	20.000	134.500
80	0,25	40	2.000	80.000	20	2.300	46.000	-	-	-	40	500	20.000	146.000
81	0,25	40	2.000	80.000	20	2.300	46.000	-	-	-	40	500	20.000	146.000
82	0,25	40	2.000	80.000	-	-	-	35	1.800	63.000	40	500	20.000	163.000

Lanjutan Lampiran 3

No	Luas Lahan (ha)	Pupuk/unit												Jumlah Total /unit (Rp)
		SP-36			NPK			Urea			Organik			
		Jumlah (kg)	Harga/unit (Rp)	Nilai (Rp)	Jumlah (kg)	Harga/unit (Rp)	Nilai (Rp)	Jumlah (kg)	Harga/unit (Rp)	Nilai (Rp)	Jumlah (kg)	Harga/unit (Rp)	Nilai (Rp)	
83	0,25	40	2.000	80.000	-	-	-	30	1.800	54.000	40	500	20.000	154.000
84	0,25	40	2.000	80.000	25	2.300	57.500	-	-	-	40	500	20.000	157.500
85	0,25	40	2.000	80.000	20	2.300	46.000	-	-	-	40	500	20.000	146.000
86	0,25	40	2.000	80.000	20	2.300	46.000	-	-	-	40	500	20.000	146.000
87	0,25	40	2.000	80.000	20	2.300	46.000	-	-	-	40	500	20.000	146.000
88	0,25	40	2.000	80.000	-	-	-	30	1.800	54.000	40	500	20.000	154.000
89	0,25	40	2.000	80.000	-	-	-	30	1.800	54.000	40	500	20.000	154.000
90	0,25	30	2.000	60.000	-	-	-	35	1.800	63.000	40	500	20.000	143.000
91	0,25	40	2.000	80.000	-	-	-	30	1.800	54.000	40	500	20.000	154.000
Jumlah	22,63	3.250	182.000	6.500.000	1.155	131.100	2.656.500	1.115	63.000	2.007.000	3.520	44.000	1.760.000	12.923.500
Rata-rata	0,25	35,71	2.000	71.428,57	20,26	1.440,66	29.192,31	12,25	692,31	22.054,95	38,68	483,52	19.340,66	142.016,48



Lampiran 4: Biaya Pupuk per Hektar Usahatani Kedelai di Kecamatan Purwoharjo, Kabupaten Banyuwangi, Tahun 2020

No	Pupuk/ha												Jumlah Total/ha (Rp)
	SP-36			NPK			Urea			Organik			
	Jumlah (kg)	Harga/unit (Rp)	Nilai (Rp)	Jumlah (kg)	Harga/unit (Rp)	Nilai (Rp)	Jumlah (kg)	Harga/unit (Rp)	Nilai (Rp)	Jumlah (kg)	Harga/unit (Rp)	Nilai (Rp)	
1	160	2.000	320.000	-	-	-	120	1.800	216.000	160	500	80.000	616.000
2	120	2.000	240.000	80	2.300	184.000	-	-	-	160	500	80.000	504.000
3	160	2.000	320.000	-	-	-	140	1.800	252.000	160	500	80.000	652.000
4	140	2.000	280.000	90	2.300	207.000	-	-	-	160	500	80.000	567.000
5	160	2.000	320.000	60	2.300	138.000	-	-	-	160	500	80.000	538.000
6	140	2.000	280.000	60	2.300	138.000	-	-	-	160	500	80.000	498.000
7	160	2.000	320.000	80	2.300	184.000	-	-	-	160	500	80.000	584.000
8	160	2.000	320.000	60	2.300	138.000	-	-	-	160	500	80.000	538.000
9	160	2.000	320.000	80	2.300	184.000	-	-	-	160	500	80.000	584.000
10	160	2.000	320.000	-	-	-	140	1.800	252.000	160	500	80.000	652.000
11	160	2.000	320.000	80	2.300	184.000	-	-	-	160	500	80.000	584.000
12	160	2.000	320.000	80	2.300	184.000	-	-	-	160	500	80.000	584.000
13	160	2.000	320.000	80	2.300	184.000	-	-	-	160	500	80.000	584.000
14	160	2.000	320.000	80	2.300	184.000	-	-	-	160	500	80.000	584.000
15	160	2.000	320.000	-	-	-	100	1.800	180.000	160	500	80.000	580.000
16	160	2.000	320.000	60	2.300	138.000	-	-	-	160	500	80.000	538.000
17	120	2.000	240.000	-	-	-	120	1.800	216.000	160	500	80.000	536.000
18	120	2.000	240.000	80	2.300	184.000	-	-	-	160	500	80.000	504.000
19	160	2.000	320.000	80	2.300	184.000	-	-	-	160	500	80.000	584.000
20	160	2.000	320.000	-	-	-	120	1.800	216.000	160	500	80.000	616.000
21	120	2.000	240.000	-	-	-	140	1.800	252.000	160	500	80.000	572.000
22	120	2.000	240.000	80	2.300	184.000	-	-	-	160	500	80.000	504.000
23	120	2.000	240.000	80	2.300	184.000	-	-	-	160	500	80.000	504.000
24	120	2.000	240.000	160	2.300	368.000	-	-	-	-	-	-	608.000
25	120	2.000	240.000	120	2.300	276.000	-	-	-	-	-	-	516.000
26	160	2.000	320.000	-	-	-	120	1.800	216.000	160	500	80.000	616.000
27	120	2.000	240.000	-	-	-	140	1.800	252.000	160	500	80.000	572.000

Lanjutan Lampiran 4

No	Pupuk/ha												Jumlah Total/ ha  (Rp)
	SP-36			NPK			Urea			Organik			
	Jumlah (kg)	Harga/ unit (Rp)	Nilai (Rp)	Jumlah (kg)	Harga/ unit (Rp)	Nilai (Rp)	Jumlah (kg)	Harga/ unit (Rp)	Nilai (Rp)	Jumlah (kg)	Harga/ unit (Rp)	Nilai (Rp)	
28	120	2.000	240.000	100	2.300	230.000	-	-	-	160	500	80.000	550.000
29	120	2.000	240.000	100	2.300	230.000	-	-	-	160	500	80.000	550.000
30	120	2.000	240.000	80	2.300	184.000	-	-	-	160	500	80.000	504.000
31	120	2.000	240.000	-	-	-	140	1.800	252.000	160	500	80.000	572.000
32	120	2.000	240.000	-	-	-	140	1.800	252.000	160	500	80.000	572.000
33	160	2.000	320.000	80	2.300	184.000	-	-	-	160	500	80.000	584.000
34	120	2.000	240.000	80	2.300	184.000	-	-	-	160	500	80.000	504.000
35	120	2.000	240.000	-	-	-	140	1.800	252.000	160	500	80.000	572.000
36	160	2.000	320.000	60	2.300	138.000	-	-	-	160	500	80.000	538.000
37	120	2.000	240.000	80	2.300	184.000	-	-	-	160	500	80.000	504.000
38	160	2.000	320.000	60	2.300	138.000	-	-	-	160	500	80.000	538.000
39	120	2.000	240.000	80	2.300	184.000	-	-	-	160	500	80.000	504.000
40	120	2.000	240.000	80	2.300	184.000	-	-	-	160	500	80.000	504.000
41	160	2.000	320.000	-	-	-	140	1.800	252.000	-	-	-	572.000
42	120	2.000	240.000	120	2.300	276.000	-	-	-	160	500	80.000	596.000
43	120	2.000	240.000	120	2.300	276.000	-	1.800	-	160	500	80.000	596.000
44	120	2.000	240.000	-	-	-	120	1.800	216.000	160	500	80.000	536.000
45	120	2.000	240.000	-	-	-	140	1.800	252.000	160	500	80.000	572.000
46	120	2.000	240.000	-	-	-	140	1.800	252.000	160	500	80.000	572.000
47	120	2.000	240.000	-	-	-	140	1.800	252.000	160	500	80.000	572.000
48	120	2.000	240.000	-	-	-	120	1.800	216.000	160	500	80.000	536.000
49	160	2.000	320.000	-	-	-	140	1.800	252.000	160	500	80.000	652.000
50	160	2.000	320.000	-	-	-	140	1.800	252.000	160	500	80.000	652.000
51	160	2.000	320.000	80	2.300	184.000	-	-	-	160	500	80.000	584.000
52	160	2.000	320.000	80	2.300	184.000	-	-	-	160	500	80.000	584.000
53	120	2.000	240.000	100	2.300	230.000	-	-	-	160	500	80.000	550.000

Lanjutan Lampiran 4

No	Pupuk/ha												Jumlah Total/ ha  (Rp)
	SP-36			NPK			Urea			Organik			
	Jumlah (kg)	Harga/ unit (Rp)	Nilai (Rp)	Jumlah (kg)	Harga/ unit (Rp)	Nilai (Rp)	Jumlah (kg)	Harga/ unit (Rp)	Nilai (Rp)	Jumlah (kg)	Harga/ unit (Rp)	Nilai (Rp)	
54	160	2.000	320.000	-	-	-	140	1.800	252.000	160	500	80.000	652.000
55	160	2.000	320.000	-	-	-	120	1.800	216.000	160	500	80.000	616.000
56	160	2.000	320.000	-	-	-	140	1.800	252.000	160	500	80.000	652.000
57	160	2.000	320.000	-	-	-	120	1.800	216.000	160	500	80.000	616.000
58	120	2.000	240.000	-	-	-	120	1.800	216.000	160	500	80.000	536.000
59	160	2.000	320.000	80	2.300	184.000	-	-	-	160	500	80.000	584.000
60	160	2.000	320.000	-	-	-	140	1.800	252.000	160	500	80.000	652.000
61	160	2.000	320.000	80	2.300	184.000	-	-	-	160	500	80.000	584.000
62	160	2.000	320.000	80	2.300	184.000	-	-	-	160	500	80.000	584.000
63	160	2.000	320.000	80	2.300	184.000	-	-	-	160	500	80.000	584.000
64	160	2.000	320.000	80	2.300	184.000	-	-	-	160	500	80.000	584.000
65	160	2.000	320.000	80	2.300	184.000	-	-	-	160	500	80.000	584.000
66	160	2.000	320.000	60	2.300	138.000	-	-	-	160	500	80.000	538.000
67	120	2.000	240.000	80	2.300	184.000	-	-	-	160	500	80.000	504.000
68	120	2.000	240.000	80	2.300	184.000	-	-	-	160	500	80.000	504.000
69	160	2.000	320.000	80	2.300	184.000	-	-	-	160	500	80.000	584.000
70	120	2.000	240.000	80	2.300	184.000	-	-	-	160	500	80.000	504.000
71	120	2.000	240.000	80	2.300	184.000	-	-	-	160	500	80.000	504.000
72	120	2.000	240.000	-	-	-	140	1.800	252.000	160	500	80.000	572.000
73	160	2.000	320.000	-	-	-	140	1.800	252.000	160	500	80.000	652.000
74	160	2.000	320.000	80	2.300	184.000	-	-	-	160	500	80.000	584.000
75	120	2.000	240.000	80	2.300	184.000	-	-	-	160	500	80.000	504.000
76	160	2.000	320.000	80	2.300	184.000	-	-	-	160	500	80.000	584.000
77	120	2.000	240.000	100	2.300	230.000	-	-	-	160	500	80.000	550.000
78	120	2.000	240.000	100	2.300	230.000	-	-	-	160	500	80.000	550.000
79	160	2.000	320.000	60	2.300	138.000	-	-	-	160	500	80.000	538.000

Lanjutan Lampiran 4

No	Pupuk/ha												Jumlah Total/ ha  (Rp)
	SP-36			NPK			Urea			Organik			
	Jumlah	Harga/ unit	Nilai	Jumlah	Harga/ unit	Nilai	Jumlah	Harga/ unit	Nilai	Jumlah	Harga/ unit	Nilai	
	(kg)	(Rp)	(Rp)	(kg)	(Rp)	(Rp)	(kg)	(Rp)	(Rp)	(kg)	(Rp)	(Rp)	
80	160	2.000	320.000	80	2.300	184.000	-	-	-	160	500	80.000	584.000
81	160	2.000	320.000	80	2.300	184.000	-	-	-	160	500	80.000	584.000
82	160	2.000	320.000	-	-	-	140	1.800	252.000	160	500	80.000	652.000
83	160	2.000	320.000	-	-	-	120	1.800	216.000	160	500	80.000	616.000
84	160	2.000	320.000	100	2.300	230.000	-	-	-	160	500	80.000	630.000
85	160	2.000	320.000	80	2.300	184.000	-	-	-	160	500	80.000	584.000
86	160	2.000	320.000	80	2.300	184.000	-	-	-	160	500	80.000	584.000
87	160	2.000	320.000	80	2.300	184.000	-	-	-	160	500	80.000	584.000
88	160	2.000	320.000	-	-	-	120	1.800	216.000	160	500	80.000	616.000
89	160	2.000	320.000	-	-	-	120	1.800	216.000	160	500	80.000	616.000
90	120	2.000	240.000	-	-	-	140	1.800	252.000	160	500	80.000	572.000
91	160	2.000	320.000	-	-	-	120	1.800	216.000	160	500	80.000	616.000
Jumlah	13.040	182.000	26.080.000	4.730	131.100	10.879.000	4.460	63.000	8.028.000	14.080	44.000	7.040.000	52.027.000
Rata-rata	143,30	2000,00	286593,41	51,98	1440,66	119549,45	49,01	692,31	88219,78	154,73	483,52	77362,64	571725,27

Lampiran 5: Biaya Pestisida per Unit Usahatani Kedelai di Kecamatan Purwoharjo, Kabupaten Banyuwangi, Tahun 2020

No	Luas Lahan (ha)	Pestisida /unit											
		MARSAL INSEKTISIDA				REGNT INSEKTISIDA				AGIL HERBISIDA			
		Jumlah	Satuan	Harga / satuan	Nilai Rupiah	Jumlah	Satuan	Harga / satuan	Nilai Rupiah	Jumlah	Satuan	Harga / satuan	Nilai Rupiah
1	0,25	1	bungkus	11.000	11.000	-	botol	-	-	1	botol	40.000	40.000
2	0,25	1	bungkus	11.000	11.000	-	botol	-	-	1	botol	40.000	40.000
3	0,25	1	bungkus	11.000	11.000	-	botol	-	-	1	botol	40.000	40.000
4	0,5	-	bungkus	-	-	1	botol	39.500	39.500	2	botol	40.500	81.000
5	0,25	-	bungkus	-	-	1	botol	40.000	40.000	1	botol	40.000	40.000
6	0,25	1	bungkus	12.000	12.000	-	botol	-	-	1	botol	40.000	40.000
7	0,25	-	bungkus	-	-	1	botol	40.000	40.000	1	botol	40.000	40.000
8	0,25	1	bungkus	11.000	11.000	-	botol	-	-	1	botol	40.000	40.000
9	0,25	-	bungkus	-	-	1	botol	40.000	40.000	1	botol	40.000	40.000
10	0,25	1	bungkus	11.000	11.000	-	botol	-	-	1	botol	40.000	40.000
11	0,25	-	bungkus	-	-	1	botol	40.000	40.000	1	botol	40.000	40.000
12	0,25	1	bungkus	11.000	11.000	-	botol	-	-	1	botol	40.000	40.000
13	0,25	-	bungkus	-	-	1	botol	40.000	40.000	1	botol	40.000	40.000
14	0,25	-	bungkus	-	-	1	botol	40.000	40.000	1	botol	40.000	40.000
15	0,25	1	bungkus	11.000	11.000	-	botol	-	-	1	botol	40.000	40.000
16	0,25	-	bungkus	-	-	1	botol	40.000	40.000	1	botol	40.000	40.000
17	0,25	-	bungkus	-	-	1	botol	40.000	40.000	1	botol	40.000	40.000
18	0,25	-	bungkus	-	-	1	botol	40.000	40.000	1	botol	40.000	40.000
19	0,25	-	bungkus	-	-	1	botol	40.000	40.000	1	botol	41.000	41.000
20	0,25	-	bungkus	-	-	1	botol	40.000	40.000	1	botol	40.000	40.000
21	0,25	-	bungkus	-	-	1	botol	40.000	40.000	1	botol	40.000	40.000
22	0,25	-	bungkus	-	-	1	botol	40.000	40.000	1	botol	41.000	41.000
23	0,25	-	bungkus	-	-	1	botol	40.000	40.000	1	botol	40.000	40.000
24	0,125	1	bungkus	11.000	11.000	-	botol	-	-	1	botol	20.000	20.000
25	0,25	-	bungkus	-	-	-	botol	-	-	1	botol	40.000	40.000
26	0,25	1	bungkus	11.000	11.000	-	botol	-	-	1	botol	40.000	40.000
27	0,25	1	bungkus	11.000	11.000	-	botol	-	-	1	botol	40.000	40.000
28	0,25	1	bungkus	10.500	10.500	-	botol	-	-	1	botol	40.000	40.000
29	0,25	1	bungkus	11.000	11.000	-	botol	-	-	1	botol	40.000	40.000
30	0,25	1	bungkus	12.000	12.000	-	botol	-	-	1	botol	40.000	40.000
31	0,25	-	bungkus	-	-	-	botol	-	-	1	botol	40.000	40.000
32	0,25	1	bungkus	11.000	11.000	-	botol	-	-	1	botol	40.000	40.000
33	0,25	-	bungkus	-	-	-	botol	-	-	1	botol	40.000	40.000

Lanjutan Lampiran 5

No	Luas Lahan (ha)	Pestisida /unit											
		MARSAL INSEKTISIDA				REGNT INSEKTISIDA				AGIL HERBISIDA			
		Jumlah	Satuan	Harga / satuan	Nilai Rupiah	Jumlah	Satuan	Harga / satuan	Nilai Rupiah	Jumlah	Satuan	Harga / satuan	Nilai Rupiah
34	0,25	1	bungkus	11.000	11.000	-	botol	-	-	1	botol	40.000	40.000
35	0,25	1	bungkus	10.500	10.500	-	botol	-	-	1	botol	40.000	40.000
36	0,25	1	bungkus	11.000	11.000	-	botol	-	-	1	botol	40.000	40.000
37	0,25	1	bungkus	11.000	11.000	-	botol	-	-	1	botol	40.000	40.000
38	0,25	1	bungkus	11.500	11.500	-	botol	-	-	1	botol	40.000	40.000
39	0,25	1	bungkus	11.000	11.000	-	botol	-	-	1	botol	41.000	41.000
40	0,25	1	bungkus	11.000	11.000	-	botol	-	-	1	botol	40.000	40.000
41	0,25	1	bungkus	11.000	11.000	-	botol	-	-	1	botol	40.000	40.000
42	0,125	2	bungkus	10.500	21.000	-	botol	-	-	1	botol	20.000	20.000
43	0,125	2	bungkus	11.000	22.000	-	botol	-	-	1	botol	20.000	20.000
44	0,25	1	bungkus	11.000	11.000	-	botol	-	-	1	botol	40.000	40.000
45	0,25	1	bungkus	11.000	11.000	-	botol	-	-	1	botol	40.000	40.000
46	0,25	1	bungkus	11.000	11.000	-	botol	-	-	1	botol	40.000	40.000
47	0,25	1	bungkus	11.000	11.000	-	botol	-	-	1	botol	40.000	40.000
48	0,25	1	bungkus	11.000	11.000	-	botol	-	-	1	botol	40.000	40.000
49	0,25	1	bungkus	11.000	11.000	-	botol	-	-	1	botol	40.000	40.000
50	0,25	1	bungkus	11.000	11.000	-	botol	-	-	1	botol	40.000	40.000
51	0,25	1	bungkus	11.000	11.000	-	botol	-	-	1	botol	40.000	40.000
52	0,25	-	bungkus	-	-	1	botol	40.000	40.000	1	botol	40.000	40.000
53	0,25	1	bungkus	11.000	11.000	-	botol	-	-	1	botol	40.000	40.000
54	0,25	-	bungkus	-	-	1	botol	40.000	40.000	1	botol	40.000	40.000
55	0,25	1	bungkus	11.000	11.000	-	botol	-	-	1	botol	40.000	40.000
56	0,25	2	bungkus	11.000	22.000	-	botol	-	-	1	botol	40.000	40.000
57	0,25	1	bungkus	11.000	11.000	-	botol	-	-	1	botol	40.000	40.000
58	0,25	1	bungkus	11.000	11.000	-	botol	-	-	1	botol	40.000	40.000
59	0,25	1	bungkus	11.000	11.000	-	botol	-	-	1	botol	41.000	41.000
60	0,25	2	bungkus	11.000	22.000	-	botol	-	-	1	botol	40.000	40.000
61	0,25	1	bungkus	11.000	11.000	-	botol	-	-	1	botol	40.000	40.000
62	0,25	1	bungkus	11.000	11.000	-	botol	-	-	1	botol	41.000	41.000
63	0,25	1	bungkus	11.000	11.000	-	botol	-	-	1	botol	40.000	40.000
64	0,25	-	bungkus	-	-	1	botol	40.000	40.000	1	botol	40.000	40.000
65	0,25	-	bungkus	-	-	1	botol	40.000	40.000	1	botol	40.000	40.000



Lanjutan Lampiran 5

No	Luas Lahan (ha)	Pestisida /unit											
		MARSAL INSEKTISIDA				REGNT INSEKTISIDA				AGIL HERBISIDA			
		Jumlah	Satuan	Harga / satuan	Nilai Rupiah	Jumlah	Satuan	Harga / satuan	Nilai Rupiah	Jumlah	Satuan	Harga / satuan	Nilai Rupiah
66	0,25	1	bungkus	11.000	11.000	-	botol	-	-	1	botol	40.000	40.000
67	0,25	1	bungkus	11.000	11.000	-	botol	-	-	1	botol	40.000	40.000
68	0,25	1	bungkus	11.000	11.000	-	botol	-	-	1	botol	40.000	40.000
69	0,25	-	bungkus	-	-	1	botol	40.000	40.000	1	botol	40.000	40.000
70	0,25	-	bungkus	-	-	1	botol	40.000	40.000	1	botol	40.000	40.000
71	0,25	-	bungkus	-	-	1	botol	40.000	40.000	1	botol	40.000	40.000
72	0,25	1	bungkus	11.500	11.500	-	botol	-	-	1	botol	40.000	40.000
73	0,25	-	bungkus	-	-	1	botol	40.000	40.000	1	botol	40.000	40.000
74	0,25	-	bungkus	-	-	1	botol	40.000	40.000	1	botol	40.000	40.000
75	0,25	1	bungkus	11.000	11.000	-	botol	-	-	1	botol	40.000	40.000
76	0,25	-	bungkus	-	-	1	botol	40.000	40.000	1	botol	40.000	40.000
77	0,25	-	bungkus	-	-	1	botol	40.000	40.000	1	botol	40.000	40.000
78	0,25	-	bungkus	-	-	1	botol	40.000	40.000	1	botol	40.000	40.000
79	0,25	-	bungkus	-	-	1	botol	40.000	40.000	1	botol	40.000	40.000
80	0,25	1	bungkus	11.000	11.000	-	botol	-	-	1	botol	40.000	40.000
81	0,25	2	bungkus	11.000	22.000	-	botol	-	-	1	botol	40.000	40.000
82	0,25	1	bungkus	11.000	11.000	-	botol	-	-	1	botol	40.000	40.000
83	0,25	2	bungkus	11.000	22.000	-	botol	-	-	1	botol	40.000	40.000
84	0,25	1	bungkus	11.000	11.000	-	botol	-	-	1	botol	40.000	40.000
85	0,25	-	bungkus	-	-	1	botol	40.000	40.000	1	botol	40.000	40.000
86	0,25	1	bungkus	11.000	11.000	-	botol	-	-	1	botol	40.000	40.000
87	0,25	1	bungkus	11.000	11.000	-	botol	-	-	1	botol	40.000	40.000
88	0,25	1	bungkus	12.000	12.000	-	botol	-	-	1	botol	40.000	40.000
89	0,25	1	bungkus	12.000	12.000	-	botol	-	-	1	botol	40.000	40.000
90	0,25	-	bungkus	-	-	1	botol	40.000	40.000	1	botol	40.000	40.000
91	0,25	1	bungkus	12.000	12.000	-	botol	-	-	1	botol	40.000	40.000
Jumlah	22,63	64		642.500	708.000	30		1.199.500	1.199.500	92		3.585.500	3.626.000
Rata-rata	0,25	0,7		7.060	7.780	0,33		13.181	13.181	1,01		39.401	39.846

Lanjutan Lampiran 5

No	Luas Lahan (ha)	Pestisida/unit												Jumlah Total/unit
		ROUNDUP HERBISIDA				KEJORA INSEKTISIDA				SUMO INSEKTISIDA				
		Jumlah	Satuan	Harga / satuan	Nilai Rupiah	Jumlah	Satuan	Harga / satuan	Nilai Rupiah	Jumlah	Satuan	Harga / satuan	Nilai Rupiah	
1	0	1	botol	32.500	32.500	-	botol	-	-	1	botol	85.000	85.000	168.500
2	0	1	botol	32.500	32.500	-	botol	-	-	1	botol	85.000	85.000	168.500
3	0	1	botol	32.500	32.500	-	botol	-	-	1	botol	85.000	85.000	168.500
4	0	1	botol	32.500	32.500	2	botol	45.500	91.000	-	botol	-	-	244.000
5	0	1	botol	32.500	32.500	-	botol	-	-	1	botol	85.000	85.000	197.500
6	0	1	botol	32.500	32.500	2	botol	45.000	90.000	-	botol	-	-	174.500
7	0	1	botol	32.500	32.500	-	botol	-	-	1	botol	85.000	85.000	197.500
8	0	1	botol	32.500	32.500	2	botol	45.000	90.000	-	botol	-	-	173.500
9	0	1	botol	32.000	32.000	1	botol	45.000	45.000	-	botol	-	-	157.000
10	0	1	botol	32.000	32.000	2	botol	45.000	90.000	-	botol	-	-	173.000
11	0	1	botol	32.000	32.000	1	botol	45.500	45.500	-	botol	-	-	157.500
12	0	1	botol	32.000	32.000	2	botol	45.500	91.000	-	botol	-	-	174.000
13	0	1	botol	32.000	32.000	1	botol	45.500	45.500	-	botol	-	-	157.500
14	0	1	botol	32.000	32.000	1	botol	45.500	45.500	-	botol	-	-	157.500
15	0	1	botol	32.000	32.000	2	botol	45.500	91.000	-	botol	-	-	174.000
16	0	1	botol	32.000	32.000	1	botol	45.500	45.500	-	botol	-	-	157.500
17	0	1	botol	32.000	32.000	1	botol	45.500	45.500	-	botol	-	-	157.500
18	0	1	botol	32.000	32.000	1	botol	45.500	45.500	-	botol	-	-	157.500
19	0	1	botol	32.000	32.000	1	botol	45.500	45.500	-	botol	-	-	158.500
20	0	1	botol	32.500	32.500	1	botol	45.500	45.500	-	botol	-	-	158.000
21	0	1	botol	32.500	32.500	1	botol	45.000	45.000	-	botol	-	-	157.500
22	0	1	botol	32.500	32.500	1	botol	45.500	45.500	-	botol	-	-	159.000
23	0	1	botol	32.500	32.500	-	botol	-	-	1	botol	85.000	85.000	197.500
24	0	1	botol	15.000	15.000	1	botol	45.500	45.500	-	botol	-	-	91.500
25	0	1	botol	32.500	32.500	2	botol	45.500	91.000	-	botol	-	-	163.500
26	0	1	botol	32.500	32.500	2	botol	45.500	91.000	-	botol	-	-	174.500
27	0	1	botol	32.500	32.500	1	botol	45.500	45.500	-	botol	-	-	129.000
28	0	1	botol	32.500	32.500	-	botol	-	-	1	botol	85.000	85.000	168.000
29	0	1	botol	32.500	32.500	2	botol	45.500	91.000	-	botol	-	-	174.500
30	0	1	botol	32.500	32.500	2	botol	45.500	91.000	-	botol	-	-	175.500
31	0	1	botol	32.500	32.500	-	botol	-	-	1	botol	85.000	85.000	157.500

Lanjutan Lampiran 5

No	Luas Lahan (ha)	Pestisida/unit												Jumlah Total/unit
		ROUNDUP HERBISIDA				KEJORA INSEKTISIDA				SUMO INSEKTISIDA				
		Jumlah	Satuan	Harga / satuan	Nilai Rupiah	Jumlah	Satuan	Harga / satuan	Nilai Rupiah	Jumlah	Satuan	Harga / satuan	Nilai Rupiah	
32	0	1	botol	32.500	32.500	2	botol	45.500	91.000	-	botol	-	-	174.500
33	0	1	botol	32.500	32.500	-	botol	-	-	1	botol	85.000	85.000	157.500
34	0	1	botol	32.500	32.500	1	botol	45.500	45.500	1	botol	85.000	85.000	214.000
35	0	1	botol	32.500	32.500	-	botol	-	-	1	botol	85.000	85.000	168.000
36	0	1	botol	32.500	32.500	-	botol	45.500	-	1	botol	85.000	85.000	168.500
37	0	1	botol	32.500	32.500	-	botol	-	-	1	botol	85.000	85.000	168.500
38	0	1	botol	32.500	32.500	2	botol	45.500	91.000	-	botol	-	-	175.000
39	0	1	botol	32.500	32.500	2	botol	45.500	91.000	-	botol	-	-	175.500
40	0	1	botol	32.500	32.500	2	botol	45.500	91.000	-	botol	-	-	174.500
41	0	1	botol	32.500	32.500	2	botol	45.500	91.000	-	botol	-	-	174.500
42	0	1	botol	15.000	15.000	1	botol	45.500	45.500	-	botol	-	-	101.500
43	0	1	botol	15.000	15.000	1	botol	45.500	45.500	-	botol	-	-	102.500
44	0	1	botol	32.500	32.500	2	botol	45.500	91.000	-	botol	-	-	174.500
45	0	1	botol	32.500	32.500	2	botol	45.500	91.000	-	botol	-	-	174.500
46	0	1	botol	32.500	32.500	2	botol	45.500	91.000	-	botol	-	-	174.500
47	0	1	botol	32.000	32.000	-	botol	45.500	-	1	botol	85.000	85.000	168.000
48	0	1	botol	32.000	32.000	-	botol	-	-	1	botol	85.000	85.000	168.000
49	0	1	botol	32.000	32.000	2	botol	45.500	91.000	-	botol	-	-	174.000
50	0	1	botol	32.000	32.000	2	botol	45.500	91.000	-	botol	-	-	174.000
51	0	1	botol	32.000	32.000	2	botol	45.500	91.000	-	botol	-	-	174.000
52	0	1	botol	32.000	32.000	1	botol	45.500	45.500	-	botol	-	-	157.500
53	0	1	botol	32.000	32.000	2	botol	45.500	91.000	-	botol	-	-	174.000
54	0	1	botol	32.000	32.000	1	botol	45.500	45.500	-	botol	-	-	157.500
55	0	1	botol	32.000	32.000	2	botol	45.500	91.000	-	botol	-	-	174.000
56	0	1	botol	32.000	32.000	1	botol	45.500	45.500	-	botol	-	-	139.500
57	0	1	botol	32.000	32.000	2	botol	45.500	91.000	-	botol	-	-	174.000
58	0	1	botol	32.000	32.000	2	botol	45.500	91.000	-	botol	-	-	174.000
59	0	1	botol	32.000	32.000	2	botol	45.500	91.000	-	botol	-	-	175.000
60	0	1	botol	32.000	32.000	1	botol	45.500	45.500	-	botol	-	-	139.500
61	0	1	botol	32.000	32.000	2	botol	45.500	91.000	-	botol	-	-	174.000
62	0	1	botol	32.000	32.000	2	botol	45.500	91.000	-	botol	-	-	175.000
63	0	1	botol	33.000	33.000	2	botol	45.500	91.000	-	botol	-	-	175.000

Lanjutan Lampiran 5

No	Luas Lahan		Pestisida/unit											Jumlah Total/unit
			ROUNDUP HERBISIDA				KEJORA INSEKTISIDA				SUMO INSEKTISIDA			
	(ha)	Jumlah	Satuan	Harga / satuan	Nilai Rupiah	Jumlah	Satuan	Harga / satuan	Nilai Rupiah	Jumlah	Satuan	Harga / satuan	Nilai Rupiah	
64	0	1	botol	33.000	33.000	1	botol	45.000	45.000	-	botol	-	-	158.000
65	0	1	botol	33.000	33.000	1	botol	45.000	45.000	-	botol	-	-	158.000
66	0	1	botol	33.000	33.000	2	botol	45.000	90.000	-	botol	-	-	174.000
67	0	1	botol	33.000	33.000	2	botol	45.000	90.000	-	botol	-	-	174.000
68	0	1	botol	33.000	33.000	2	botol	45.000	90.000	-	botol	-	-	174.000
69	0	1	botol	33.000	33.000	-	botol	-	-	1	botol	85.000	85.000	198.000
70	0	1	botol	33.000	33.000	1	botol	45.000	45.000	-	botol	-	-	158.000
71	0	1	botol	33.000	33.000	-	botol	-	-	1	botol	85.000	85.000	198.000
72	0	1	botol	33.000	33.000	2	botol	45.500	91.000	-	botol	-	-	175.500
73	0	1	botol	33.000	33.000	1	botol	45.500	45.500	-	botol	-	-	158.500
74	0	1	botol	33.000	33.000	1	botol	45.500	45.500	-	botol	-	-	158.500
75	0	1	botol	33.000	33.000	-	botol	-	-	1	botol	85.000	85.000	169.000
76	0	1	botol	33.000	33.000	-	botol	-	-	1	botol	85.000	85.000	198.000
77	0	1	botol	33.000	33.000	-	botol	-	-	-	botol	85.000	-	113.000
78	0	1	botol	33.000	33.000	-	botol	-	-	1	botol	85.000	85.000	198.000
79	0	1	botol	33.000	33.000	-	botol	-	-	1	botol	85.000	85.000	198.000
80	0	1	botol	33.000	33.000	-	botol	-	-	1	botol	85.000	85.000	169.000
81	0	1	botol	33.000	33.000	-	botol	-	-	1	botol	85.000	85.000	180.000
82	0	1	botol	33.000	33.000	2	botol	45.500	91.000	-	botol	-	-	175.000
83	0	1	botol	33.000	33.000	2	botol	45.500	91.000	-	botol	-	-	186.000
84	0	1	botol	33.000	33.000	2	botol	45.500	91.000	-	botol	-	-	175.000
85	0	1	botol	33.000	33.000	1	botol	45.500	45.500	-	botol	-	-	158.500
86	0	1	botol	33.000	33.000	-	botol	-	-	1	botol	85.000	85.000	169.000
87	0	1	botol	33.000	33.000	2	botol	45.500	91.000	-	botol	-	-	175.000
88	0	1	botol	33.000	33.000	-	botol	-	-	1	botol	85.000	85.000	170.000
89	0	1	botol	33.000	33.000	2	botol	45.000	90.000	-	botol	-	-	175.000
90	0	1	botol	33.000	33.000	-	botol	-	-	1	botol	85.000	85.000	198.000
91	0	1	botol	33.000	33.000	2	botol	45.000	90.000	-	botol	-	-	175.000
Jumlah	0	91		2.906.000	2.906.000	104		3.042.000	4.721.500	26		2.295.000	2.210.000	15.371.000
Rata-rata	0	1		31.934	31.934	1,14		33.429	51.885	0,29		25.220	24.286	168.912

Lampiran 6: Biaya Pestisida per Hektar Usahatani Kedelai di Kecamatan Purwoharjo, Kabupaten Banyuwangi, Tahun 2020

No	Pestisida/ ha											
	MARSAL INSEKTISIDA				REGNT INSEKTISIDA				AGIL HERBISIDA			
	Jumlah	Satuan	Harga / satuan	Nilai Rupiah	Jumlah	Satuan	Harga / satuan	Nilai Rupiah	Jumlah	Satuan	Harga / satuan	Nilai Rupiah
1	4	bungkus	11.000	44.000	-	botol	-	-	4	botol	40.000	160.000
2	4	bungkus	11.000	44.000	-	botol	-	-	4	botol	40.000	160.000
3	4	bungkus	11.000	44.000	-	botol	-	-	4	botol	40.000	160.000
4	-	bungkus	-	-	2	botol	39.500	79.000	4	botol	40.500	162.000
5	-	bungkus	-	-	4	botol	40.000	160.000	4	botol	40.000	160.000
6	4	bungkus	12.000	48.000	-	botol	-	-	4	botol	40.000	160.000
7	-	bungkus	-	-	4	botol	40.000	160.000	4	botol	40.000	160.000
8	4	bungkus	11.000	44.000	-	botol	-	-	4	botol	40.000	160.000
9	-	bungkus	-	-	4	botol	40.000	160.000	4	botol	40.000	160.000
10	4	bungkus	11.000	44.000	-	botol	-	-	4	botol	40.000	160.000
11	-	bungkus	-	-	4	botol	40.000	160.000	4	botol	40.000	160.000
12	4	bungkus	11.000	44.000	-	botol	-	-	4	botol	40.000	160.000
13	-	bungkus	-	-	4	botol	40.000	160.000	4	botol	40.000	160.000
14	-	bungkus	-	-	4	botol	40.000	160.000	4	botol	40.000	160.000
15	4	bungkus	11.000	44.000	-	botol	-	-	4	botol	40.000	160.000
16	-	bungkus	-	-	4	botol	40.000	160.000	4	botol	40.000	160.000
17	-	bungkus	-	-	4	botol	40.000	160.000	4	botol	40.000	160.000
18	-	bungkus	-	-	4	botol	40.000	160.000	4	botol	40.000	160.000
19	-	bungkus	-	-	4	botol	40.000	160.000	4	botol	41.000	164.000
20	-	bungkus	-	-	4	botol	40.000	160.000	4	botol	40.000	160.000
21	-	bungkus	-	-	4	botol	40.000	160.000	4	botol	40.000	160.000
22	-	bungkus	-	-	4	botol	40.000	160.000	4	botol	41.000	164.000
23	-	bungkus	-	-	4	botol	40.000	160.000	4	botol	40.000	160.000
24	8	bungkus	11.000	88.000	-	botol	-	-	8	botol	20.000	160.000
25	-	bungkus	-	-	-	botol	-	-	4	botol	40.000	160.000
26	4	bungkus	11.000	44.000	-	botol	-	-	4	botol	40.000	160.000
27	4	bungkus	11.000	44.000	-	botol	-	-	4	botol	40.000	160.000
28	4	bungkus	10.500	42.000	-	botol	-	-	4	botol	40.000	160.000
29	4	bungkus	11.000	44.000	-	botol	-	-	4	botol	40.000	160.000
30	4	bungkus	12.000	48.000	-	botol	-	-	4	botol	40.000	160.000
31	-	bungkus	-	-	-	botol	-	-	4	botol	40.000	160.000
32	4	bungkus	11.000	44.000	-	botol	-	-	4	botol	40.000	160.000

Lanjutan Lampiran 6

No	Pestisida/ ha											Nilai Rupiah
	MARSAL INSEKTISIDA				REGNT INSEKTISIDA				AGIL HERBISIDA			
	Jumlah	Satuan	Harga / satuan	Nilai Rupiah	Jumlah	Satuan	Harga / satuan	Nilai Rupiah	Jumlah	Satuan	Harga / satuan	
33	-	bungkus	-	-	-	botol	-	-	4	botol	40.000	160.000
34	4	bungkus	11.000	44.000	-	botol	-	-	4	botol	40.000	160.000
35	4	bungkus	10.500	42.000	-	botol	-	-	4	botol	40.000	160.000
36	4	bungkus	11.000	44.000	-	botol	-	-	4	botol	40.000	160.000
37	4	bungkus	11.000	44.000	-	botol	-	-	4	botol	40.000	160.000
38	4	bungkus	11.500	46.000	-	botol	-	-	4	botol	40.000	160.000
39	4	bungkus	11.000	44.000	-	botol	-	-	4	botol	41.000	164.000
40	4	bungkus	11.000	44.000	-	botol	-	-	4	botol	40.000	160.000
41	4	bungkus	11.000	44.000	-	botol	-	-	4	botol	40.000	160.000
42	16	bungkus	10.500	168.000	-	botol	-	-	8	botol	20.000	160.000
43	16	bungkus	11.000	176.000	-	botol	-	-	8	botol	20.000	160.000
44	4	bungkus	11.000	44.000	-	botol	-	-	4	botol	40.000	160.000
45	4	bungkus	11.000	44.000	-	botol	-	-	4	botol	40.000	160.000
46	4	bungkus	11.000	44.000	-	botol	-	-	4	botol	40.000	160.000
47	4	bungkus	11.000	44.000	-	botol	-	-	4	botol	40.000	160.000
48	4	bungkus	11.000	44.000	-	botol	-	-	4	botol	40.000	160.000
49	4	bungkus	11.000	44.000	-	botol	-	-	4	botol	40.000	160.000
50	4	bungkus	11.000	44.000	-	botol	-	-	4	botol	40.000	160.000
51	4	bungkus	11.000	44.000	-	botol	-	-	4	botol	40.000	160.000
52	-	bungkus	-	-	4	botol	40.000	160.000	4	botol	40.000	160.000
53	4	bungkus	11.000	44.000	-	botol	-	-	4	botol	40.000	160.000
54	-	bungkus	-	-	4	botol	40.000	160.000	4	botol	40.000	160.000
55	4	bungkus	11.000	44.000	-	botol	-	-	4	botol	40.000	160.000
56	8	bungkus	11.000	88.000	-	botol	-	-	4	botol	40.000	160.000
57	4	bungkus	11.000	44.000	-	botol	-	-	4	botol	40.000	160.000
58	4	bungkus	11.000	44.000	-	botol	-	-	4	botol	40.000	160.000
59	4	bungkus	11.000	44.000	-	botol	-	-	4	botol	41.000	164.000
60	8	bungkus	11.000	88.000	-	botol	-	-	4	botol	40.000	160.000
61	4	bungkus	11.000	44.000	-	botol	-	-	4	botol	40.000	160.000
62	4	bungkus	11.000	44.000	-	botol	-	-	4	botol	41.000	164.000
63	4	bungkus	11.000	44.000	-	botol	-	-	4	botol	40.000	160.000
64	-	bungkus	-	-	4	botol	40.000	160.000	4	botol	40.000	160.000

Lanjutan Lampiran 6

No	Pestisida/ ha											
	MARSAL INSEKTISIDA				REGNT INSEKTISIDA				AGIL HERBISIDA			
	Jumlah	Satuan	Harga / satuan	Nilai Rupiah	Jumlah	Satuan	Harga / satuan	Nilai Rupiah	Jumlah	Satuan	Harga / satuan	Nilai Rupiah
65	-	bungkus	-	-	4	botol	40.000	160.000	4	botol	40.000	160.000
66	4	bungkus	11.000	44.000	-	botol	-	-	4	botol	40.000	160.000
67	4	bungkus	11.000	44.000	-	botol	-	-	4	botol	40.000	160.000
68	4	bungkus	11.000	44.000	-	botol	-	-	4	botol	40.000	160.000
69	-	bungkus	-	-	4	botol	40.000	160.000	4	botol	40.000	160.000
70	-	bungkus	-	-	4	botol	40.000	160.000	4	botol	40.000	160.000
71	-	bungkus	-	-	4	botol	40.000	160.000	4	botol	40.000	160.000
72	4	bungkus	11.500	46.000	-	botol	-	-	4	botol	40.000	160.000
73	-	bungkus	-	-	4	botol	40.000	160.000	4	botol	40.000	160.000
74	-	bungkus	-	-	4	botol	40.000	160.000	4	botol	40.000	160.000
75	4	bungkus	11.000	44.000	-	botol	-	-	4	botol	40.000	160.000
76	-	bungkus	-	-	4	botol	40.000	160.000	4	botol	40.000	160.000
77	-	bungkus	-	-	4	botol	40.000	160.000	4	botol	40.000	160.000
78	-	bungkus	-	-	4	botol	40.000	160.000	4	botol	40.000	160.000
79	-	bungkus	-	-	4	botol	40.000	160.000	4	botol	40.000	160.000
80	4	bungkus	11.000	44.000	-	botol	-	-	4	botol	40.000	160.000
81	8	bungkus	11.000	88.000	-	botol	-	-	4	botol	40.000	160.000
82	4	bungkus	11.000	44.000	-	botol	-	-	4	botol	40.000	160.000
83	8	bungkus	11.000	88.000	-	botol	-	-	4	botol	40.000	160.000
84	4	bungkus	11.000	44.000	-	botol	-	-	4	botol	40.000	160.000
85	-	bungkus	-	-	4	botol	40.000	160.000	4	botol	40.000	160.000
86	4	bungkus	11.000	44.000	-	botol	-	-	4	botol	40.000	160.000
87	4	bungkus	11.000	44.000	-	botol	-	-	4	botol	40.000	160.000
88	4	bungkus	12.000	48.000	-	botol	-	-	4	botol	40.000	160.000
89	4	bungkus	12.000	48.000	-	botol	-	-	4	botol	40.000	160.000
90	-	bungkus	-	-	4	botol	40.000	160.000	4	botol	40.000	160.000
91	4	bungkus	12.000	48.000	-	botol	-	-	4	botol	40.000	160.000
Jumlah	276		642.500	3.048.000	118		1.199.500	4.719.000	376		3.585.500	14.582.000
Rata-rata	3		7.060	33.495	1		13.181	51.857	4		39.401	160.242

Lanjutan Lampiran 6

No	Luas Lahan (ha)	Pestisida/ ha												Nilai Rupiah/ha
		ROUNDUP HERBISIDA				KEJORA INSEKTISIDA				SUMO INSEKTISIDA				
		Jumlah	Satuan	Harga / satuan	Nilai Rp	Jumlah	Satuan	Harga / satuan	Nilai Rp	Jumlah	Satuan	Harga / satuan	Nilai Rp	
1	0	4	botol	32.500	130.000	-	botol	-	-	4	botol	85.000	340.000	674.000
2	0	4	botol	32.500	130.000	-	botol	-	-	4	botol	85.000	340.000	674.000
3	0	4	botol	32.500	130.000	-	botol	-	-	4	botol	85.000	340.000	674.000
4	0	2	botol	32.500	65.000	4	botol	45.500	182.000	-	botol	-	-	488.000
5	0	4	botol	32.500	130.000	-	botol	-	-	4	botol	85.000	340.000	790.000
6	0	4	botol	32.500	130.000	8	botol	45.000	360.000	-	botol	-	-	698.000
7	0	4	botol	32.500	130.000	-	botol	-	-	4	botol	85.000	340.000	790.000
8	0	4	botol	32.500	130.000	8	botol	45.000	360.000	-	botol	-	-	694.000
9	0	4	botol	32.000	128.000	4	botol	45.000	180.000	-	botol	-	-	628.000
10	0	4	botol	32.000	128.000	8	botol	45.000	360.000	-	botol	-	-	692.000
11	0	4	botol	32.000	128.000	4	botol	45.500	182.000	-	botol	-	-	630.000
12	0	4	botol	32.000	128.000	8	botol	45.500	364.000	-	botol	-	-	696.000
13	0	4	botol	32.000	128.000	4	botol	45.500	182.000	-	botol	-	-	630.000
14	0	4	botol	32.000	128.000	4	botol	45.500	182.000	-	botol	-	-	630.000
15	0	4	botol	32.000	128.000	8	botol	45.500	364.000	-	botol	-	-	696.000
16	0	4	botol	32.000	128.000	4	botol	45.500	182.000	-	botol	-	-	630.000
17	0	4	botol	32.000	128.000	4	botol	45.500	182.000	-	botol	-	-	630.000
18	0	4	botol	32.000	128.000	4	botol	45.500	182.000	-	botol	-	-	630.000
19	0	4	botol	32.000	128.000	4	botol	45.500	182.000	-	botol	-	-	634.000
20	0	4	botol	32.500	130.000	4	botol	45.500	182.000	-	botol	-	-	632.000
21	0	4	botol	32.500	130.000	4	botol	45.000	180.000	-	botol	-	-	630.000
22	0	4	botol	32.500	130.000	4	botol	45.500	182.000	-	botol	-	-	636.000
23	0	4	botol	32.500	130.000	-	botol	-	-	4	botol	85.000	340.000	790.000
24	0	8	botol	15.000	120.000	8	botol	45.500	364.000	-	botol	-	-	732.000
25	0	4	botol	32.500	130.000	8	botol	45.500	364.000	-	botol	-	-	654.000
26	0	4	botol	32.500	130.000	8	botol	45.500	364.000	-	botol	-	-	698.000
27	0	4	botol	32.500	130.000	4	botol	45.500	182.000	-	botol	-	-	516.000
28	0	4	botol	32.500	130.000	-	botol	-	-	4	botol	85.000	340.000	672.000
29	0	4	botol	32.500	130.000	8	botol	45.500	364.000	-	botol	-	-	698.000
30	0	4	botol	32.500	130.000	8	botol	45.500	364.000	-	botol	-	-	702.000
31	0	4	botol	32.500	130.000	-	botol	-	-	4	botol	85.000	340.000	630.000



Lanjutan Lampiran 6

No	Luas Lahan (ha)	Pestisida/ ha												Nilai Rupiah/ha /ha
		ROUNDUP HERBISIDA				KEJORA INSEKTISIDA				SUMO INSEKTISIDA				
		Jumlah	Satuan	Harga / satuan	Nilai Rp	Jumlah	Satuan	Harga / satuan	Nilai Rp	Jumlah	Satuan	Harga / satuan	Nilai Rp	
32	0	4	botol	32.500	130.000	8	botol	45.500	364.000	-	botol	-	-	698.000
33	0	4	botol	32.500	130.000	-	botol	-	-	4	botol	85.000	340.000	630.000
34	0	4	botol	32.500	130.000	4	botol	45.500	182.000	4	botol	85.000	340.000	856.000
35	0	4	botol	32.500	130.000	-	botol	-	-	4	botol	85.000	340.000	672.000
36	0	4	botol	32.500	130.000	-	botol	45.500	-	4	botol	85.000	340.000	674.000
37	0	4	botol	32.500	130.000	-	botol	-	-	4	botol	85.000	340.000	674.000
38	0	4	botol	32.500	130.000	8	botol	45.500	364.000	-	botol	-	-	700.000
39	0	4	botol	32.500	130.000	8	botol	45.500	364.000	-	botol	-	-	702.000
40	0	4	botol	32.500	130.000	8	botol	45.500	364.000	-	botol	-	-	698.000
41	0	4	botol	32.500	130.000	8	botol	45.500	364.000	-	botol	-	-	698.000
42	0	8	botol	15.000	120.000	8	botol	45.500	364.000	-	botol	-	-	812.000
43	0	8	botol	15.000	120.000	8	botol	45.500	364.000	-	botol	-	-	820.000
44	0	4	botol	32.500	130.000	8	botol	45.500	364.000	-	botol	-	-	698.000
45	0	4	botol	32.500	130.000	8	botol	45.500	364.000	-	botol	-	-	698.000
46	0	4	botol	32.500	130.000	8	botol	45.500	364.000	-	botol	-	-	698.000
47	0	4	botol	32.000	128.000	-	botol	45.500	-	4	botol	85.000	340.000	672.000
48	0	4	botol	32.000	128.000	-	botol	-	-	4	botol	85.000	340.000	672.000
49	0	4	botol	32.000	128.000	8	botol	45.500	364.000	-	botol	-	-	696.000
50	0	4	botol	32.000	128.000	8	botol	45.500	364.000	-	botol	-	-	696.000
51	0	4	botol	32.000	128.000	8	botol	45.500	364.000	-	botol	-	-	696.000
52	0	4	botol	32.000	128.000	4	botol	45.500	182.000	-	botol	-	-	630.000
53	0	4	botol	32.000	128.000	8	botol	45.500	364.000	-	botol	-	-	696.000
54	0	4	botol	32.000	128.000	4	botol	45.500	182.000	-	botol	-	-	630.000
55	0	4	botol	32.000	128.000	8	botol	45.500	364.000	-	botol	-	-	696.000
56	0	4	botol	32.000	128.000	4	botol	45.500	182.000	-	botol	-	-	558.000
57	0	4	botol	32.000	128.000	8	botol	45.500	364.000	-	botol	-	-	696.000
58	0	4	botol	32.000	128.000	8	botol	45.500	364.000	-	botol	-	-	696.000
59	0	4	botol	32.000	128.000	8	botol	45.500	364.000	-	botol	-	-	700.000
60	0	4	botol	32.000	128.000	4	botol	45.500	182.000	-	botol	-	-	558.000
61	0	4	botol	32.000	128.000	8	botol	45.500	364.000	-	botol	-	-	696.000
62	0	4	botol	32.000	128.000	8	botol	45.500	364.000	-	botol	-	-	700.000

Lanjutan Lampiran 6

No	Luas Lahan (ha)	Pestisida/ ha												Nilai Rp/ha
		ROUNDUP HERBISIDA				KEJORA INSEKTISIDA				SUMO INSEKTISIDA				
		Jumlah	Satuan	Harga / satuan	Nilai Rp	Jumlah	Satuan	Harga / satuan	Nilai Rp	Jumlah	Satuan	Harga / satuan	Nilai Rp	
63	0	4	botol	33.000	132.000	8	botol	45.500	364.000	-	botol	-	-	700.000
64	0	4	botol	33.000	132.000	4	botol	45.000	180.000	-	botol	-	-	632.000
65	0	4	botol	33.000	132.000	4	botol	45.000	180.000	-	botol	-	-	632.000
66	0	4	botol	33.000	132.000	8	botol	45.000	360.000	-	botol	-	-	696.000
67	0	4	botol	33.000	132.000	8	botol	45.000	360.000	-	botol	-	-	696.000
68	0	4	botol	33.000	132.000	8	botol	45.000	360.000	-	botol	-	-	696.000
69	0	4	botol	33.000	132.000	-	botol	-	-	4	botol	85.000	340.000	792.000
70	0	4	botol	33.000	132.000	4	botol	45.000	180.000	-	botol	-	-	632.000
71	0	4	botol	33.000	132.000	-	botol	-	-	4	botol	85.000	340.000	792.000
72	0	4	botol	33.000	132.000	8	botol	45.500	364.000	-	botol	-	-	702.000
73	0	4	botol	33.000	132.000	4	botol	45.500	182.000	-	botol	-	-	634.000
74	0	4	botol	33.000	132.000	4	botol	45.500	182.000	-	botol	-	-	634.000
75	0	4	botol	33.000	132.000	-	botol	-	-	4	botol	85.000	340.000	676.000
76	0	4	botol	33.000	132.000	-	botol	-	-	4	botol	85.000	340.000	792.000
77	0	4	botol	33.000	132.000	-	botol	-	-	-	botol	85.000	-	452.000
78	0	4	botol	33.000	132.000	-	botol	-	-	4	botol	85.000	340.000	792.000
79	0	4	botol	33.000	132.000	-	botol	-	-	4	botol	85.000	340.000	792.000
80	0	4	botol	33.000	132.000	-	botol	-	-	4	botol	85.000	340.000	676.000
81	0	4	botol	33.000	132.000	-	botol	-	-	4	botol	85.000	340.000	720.000
82	0	4	botol	33.000	132.000	8	botol	45.500	364.000	-	botol	-	-	700.000
83	0	4	botol	33.000	132.000	8	botol	45.500	364.000	-	botol	-	-	744.000
84	0	4	botol	33.000	132.000	8	botol	45.500	364.000	-	botol	-	-	700.000
85	0	4	botol	33.000	132.000	4	botol	45.500	182.000	-	botol	-	-	634.000
86	0	4	botol	33.000	132.000	-	botol	-	-	4	botol	85.000	340.000	676.000
87	0	4	botol	33.000	132.000	8	botol	45.500	364.000	-	botol	-	-	700.000
88	0	4	botol	33.000	132.000	-	botol	-	-	4	botol	85.000	340.000	680.000
89	0	4	botol	33.000	132.000	8	botol	45.000	360.000	-	botol	-	-	700.000
90	0	4	botol	33.000	132.000	-	botol	-	-	4	botol	85.000	340.000	792.000
91	0	4	botol	33.000	132.000	8	botol	45.000	360.000	-	botol	-	-	700.000
Jumlah	0	374	-	2.906.000	11.739.000	424	-	3.042.000	19.250.000	104	-	2.295.000	8.840.000	62.178.000
Rata-rata	0	4	-	31.934	129.000	5	-	33.429	211.538	1	-	25.220	97.143	683.275

Lampiran 7: Biaya Tenaga Kerja Pengolahan-Penyulaman per Unit Usahatani Kedelai di Kecamatan Purwoharjo, Kabupaten Banyuwangi, Tahun 2020

No	Luas Lahan (ha)	Tenaga Kerja					Persiapan Lahan Sampai – Siap					Mengairi				
		Jumlah Orang				Jumlah Tenaga (orang)	Waktu			Borongan (Rp)	Jumlah (Rp)	Waktu				
		DK	LK	L	P		Jumlah Orang	Jam	Harga (Rp)			Harian	Satuan /hr Rupiah	Jumlah Orang	Borongan (Rp)	Jumlah (Rp)
1	0,25	4	2	1	-	7	1	-	-	1	45.000	-	45.000	1	15.000	15.000
2	0,25	5	1	-	1	7	1	-	-	1	45.000	-	45.000	1	15.000	15.000
3	0,25	3	2	1	1	7	1	-	-	1	45.000	-	45.000	1	15.000	15.000
4	0,5	5	2	2	4	13	1	-	-	1	60.000	-	60.000	1	35.000	35.000
5	0,25	5	-	-	2	7	1	-	-	1	45.000	-	45.000	1	15.000	15.000
6	0,25	4	2	1	-	7	1	-	-	1	45.000	-	45.000	1	15.000	15.000
7	0,25	3	1	1	1	6	1	4	20.000	-	-	-	20.000	1	15.000	15.000
8	0,25	3	1	1	1	6	1	4	20.000	-	-	-	20.000	1	15.000	15.000
9	0,25	5	1	-	1	7	1	4	20.000	-	-	-	20.000	2	15.000	30.000
10	0,25	5	1	-	2	8	1	4	20.000	-	-	-	20.000	1	15.000	15.000
11	0,25	5	-	-	2	7	1	-	-	1	45.000	-	45.000	1	15.000	15.000
12	0,25	4	2	1	-	7	1	-	-	1	45.000	-	45.000	1	15.000	15.000
13	0,25	4	2	1	1	8	1	-	-	1	45.000	-	45.000	2	15.000	30.000
14	0,25	4	1	1	1	7	1	-	-	1	45.000	-	45.000	1	15.000	15.000
15	0,25	5	1	-	1	7	1	4	20.000	-	-	-	20.000	1	15.000	15.000
16	0,25	3	3	-	2	8	1	4	20.000	-	-	-	20.000	1	15.000	15.000
17	0,25	5	2	1	-	8	1	4	20.000	-	-	-	20.000	2	15.000	30.000
18	0,25	3	2	-	1	6	1	4	20.000	-	-	-	20.000	1	15.000	15.000
19	0,25	3	1	1	1	6	1	4	20.000	-	-	-	20.000	1	15.000	15.000
20	0,25	3	3	1	1	8	1	4	20.000	-	-	-	20.000	2	15.000	30.000
21	0,25	3	3	-	1	7	1	4	20.000	-	-	-	20.000	1	15.000	15.000
22	0,25	4	2	-	2	8	1	4	20.000	-	-	-	20.000	1	15.000	15.000
23	0,25	4	2	-	2	8	1	4	20.000	-	-	-	20.000	2	15.000	30.000
24	0,125	2	-	1	-	1	1	-	-	-	-	70.000	70.000	1	10.000	10.000
25	0,25	3	-	1	-	1	1	-	-	-	-	160.000	160.000	2	20.000	40.000
26	0,25	3	3	1	-	7	1	4	25.000	-	-	-	25.000	1	20.000	20.000
27	0,25	3	2	1	1	7	1	4	25.000	-	-	-	25.000	1	20.000	20.000

Lanjutan Lampiran 7

No	Luas Lahan (ha)	Tenaga Kerja				Persiapan Lahan Sampai – Siap							Mengairi			
		Jumlah Orang				Jumlah Tenaga (orang)	Waktu				Waktu					
		DK		LK			Jumlah Orang	Jam	Harga (Rp)	Harian	Satuan /hr Rupiah	Borongan (Rp)	Jumlah (Rp)	Jumlah Orang	Borongan (Rp)	Jumlah (Rp)
		L	P	L	P											
28	0,25	3	2	1	1	7	1	4	25.000	-	-	-	25.000	1	20.000	20.000
29	0,25	5	2	-	1	8	1	4	25.000	-	-	-	25.000	2	20.000	40.000
30	0,25	4	2	-	1	7	1	4	25.000	-	-	-	25.000	1	20.000	20.000
31	0,25	4	-	-	2	6	1	4	25.000	-	-	-	25.000	1	20.000	20.000
32	0,25	3	3	1	-	7	1	4	25.000	-	-	-	25.000	1	20.000	20.000
33	0,25	4	3	1	1	9	1	4	25.000	-	-	-	25.000	2	20.000	40.000
34	0,25	3	1	1	1	6	1	4	25.000	-	-	-	25.000	1	20.000	20.000
35	0,25	4	2	-	1	7	1	4	25.000	-	-	-	25.000	1	20.000	20.000
36	0,25	4	2	-	1	7	1	4	25.000	-	-	-	25.000	1	20.000	20.000
37	0,25	4	2	1	-	7	1	4	25.000	-	-	-	25.000	2	20.000	40.000
38	0,25	5	2	-	1	8	1	4	25.000	-	-	-	25.000	1	20.000	20.000
39	0,25	3	1	1	1	6	1	4	25.000	-	-	-	25.000	1	20.000	20.000
40	0,25	2	1	2	1	6	1	4	25.000	-	-	-	25.000	1	20.000	20.000
41	0,25	3	-	-	-1	2	1	-	-	-	-	160.000	160.000	1	20.000	20.000
42	0,125	4	2	-	-1	5	1	4	25.000	-	-	-	25.000	1	10.000	10.000
43	0,125	3	-	-	1	4	1	4	25.000	-	-	-	25.000	1	10.000	10.000
44	0,25	3	1	1	1	6	1	4	25.000	-	-	-	25.000	1	20.000	20.000
45	0,25	4	2	-	1	7	1	4	25.000	-	-	-	25.000	1	20.000	20.000
46	0,25	6	2	-	2	10	1	4	25.000	-	-	-	25.000	2	20.000	40.000
47	0,25	4	-	-	2	6	1	4	25.000	-	-	-	25.000	1	20.000	20.000
48	0,25	4	2	1	-	7	1	4	25.000	-	-	-	25.000	1	20.000	20.000
49	0,25	3	1	1	1	6	1	4	25.000	-	-	-	25.000	1	20.000	20.000
50	0,25	5	1	1	1	8	1	4	25.000	-	-	-	25.000	2	20.000	40.000
51	0,25	4	2	-	1	7	1	4	25.000	-	-	-	25.000	1	20.000	20.000
52	0,25	4	1	-	2	7	1	4	25.000	-	-	-	25.000	1	20.000	20.000
53	0,25	3	2	1	-	6	1	4	25.000	-	-	-	25.000	1	20.000	20.000

Lanjutan Lampiran 7

No	Luas Lahan (ha)	Tenaga Kerja					Persiapan Lahan Sampai – Siap						Mengairi			
		Jumlah Orang				Jumlah Tenaga (orang)	Waktu			Waktu		Jumlah Borongan (Rp)	Jumlah Borongan (Rp)			
		DK	LK		Jam		Harga (Rp)	Harian	Satuan /hr Rupiah	Borongan (Rp)	Jumlah (Rp)			Jumlah Orang		
			L	P											L	P
54	0,25	5	1	-	1	7	1	4	25.000	-	-	-	25.000	2	20.000	40.000
55	0,25	3	2	1	1	7	1	4	25.000	-	-	-	25.000	1	20.000	20.000
56	0,25	4	1	1	1	7	1	4	25.000	-	-	-	25.000	1	20.000	20.000
57	0,25	3	2	1	-	6	1	4	25.000	-	-	-	25.000	1	20.000	20.000
58	0,25	4	1	1	1	7	1	4	25.000	-	-	-	25.000	2	20.000	40.000
59	0,25	4	1	1	1	7	1	4	25.000	-	-	-	25.000	1	20.000	20.000
60	0,25	4	1	-	1	6	1	4	25.000	-	-	-	25.000	1	20.000	20.000
61	0,25	5	1	-	2	8	1	4	25.000	-	-	-	25.000	2	20.000	40.000
62	0,25	5	1	-	2	8	1	4	25.000	-	-	-	25.000	2	20.000	40.000
63	0,25	4	2	1	-	7	1	4	25.000	-	-	-	25.000	2	20.000	40.000
64	0,25	5	1	1	1	8	1	4	20.000	-	-	-	20.000	2	15.000	30.000
65	0,25	3	1	1	1	6	1	4	20.000	-	-	-	20.000	1	15.000	15.000
66	0,25	4	2	-	1	7	1	4	20.000	-	-	-	20.000	1	15.000	15.000
67	0,25	5	1	-	2	8	1	4	20.000	-	-	-	20.000	1	15.000	15.000
68	0,25	4	-	-	2	6	1	4	20.000	-	-	-	20.000	1	15.000	15.000
69	0,25	4	3	1	-	8	1	4	20.000	-	-	-	20.000	2	15.000	30.000
70	0,25	3	1	1	1	6	1	4	20.000	-	-	-	20.000	1	15.000	15.000
71	0,25	4	1	1	1	7	1	4	20.000	-	-	-	20.000	1	15.000	15.000
72	0,25	5	2	-	1	8	1	4	20.000	-	-	-	20.000	2	15.000	30.000
73	0,25	4	2	-	2	8	1	4	20.000	-	-	-	20.000	1	15.000	15.000
74	0,25	3	2	1	-	6	1	4	20.000	-	-	-	20.000	1	15.000	15.000
75	0,25	4	2	1	1	8	1	4	20.000	-	-	-	20.000	2	15.000	30.000
76	0,25	3	1	1	1	6	1	4	20.000	-	-	-	20.000	1	15.000	15.000
77	0,25	5	2	-	1	8	1	4	20.000	-	-	-	20.000	2	15.000	30.000
78	0,25	4	1	-	2	7	1	4	20.000	-	-	-	20.000	1	15.000	15.000
79	0,25	5	1	-	2	8	1	4	20.000	-	-	-	20.000	2	15.000	30.000

Lanjutan Lampiran 7

No	Luas Lahan (ha)	Tenaga Kerja				Persiapan Lahan Sampai – Siap							Mengairi			
		Jumlah Orang				Jumlah Tenaga (orang)	Waktu				Waktu					
		DK		LK			Jumlah Orang	Jam	Harga (Rp)	Harian	Satuan /hr Rupiah	Borongan (Rp)	Jumlah (Rp)	Jumlah Orang	Borongan (Rp)	Jumlah (Rp)
		L	P	L	P											
80	0,25	3	2	1	-	6	1	4	20.000	-	-	-	20.000	1	15.000	15.000
81	0,25	3	2	1	1	7	1	4	20.000	-	-	-	20.000	1	15.000	15.000
82	0,25	4	1	1	1	7	1	4	20.000	-	-	-	20.000	2	15.000	30.000
83	0,25	5	1	-	1	7	1	4	20.000	-	-	-	20.000	1	15.000	15.000
84	0,25	5	1	-	2	8	1	4	20.000	-	-	-	20.000	2	15.000	30.000
85	0,25	4	2	1	-	7	1	4	20.000	-	-	-	20.000	1	15.000	15.000
86	0,25	3	1	1	1	6	1	4	20.000	-	-	-	20.000	1	15.000	15.000
87	0,25	4	2	1	1	8	1	4	20.000	-	-	-	20.000	2	15.000	30.000
88	0,25	4	1	-	1	6	1	4	20.000	-	-	-	20.000	1	15.000	15.000
89	0,25	5	1	-	2	8	1	4	20.000	-	-	-	20.000	1	15.000	15.000
90	0,25	4	2	1	-	7	1	4	20.000	-	-	-	20.000	2	15.000	30.000
91	0,25	4	3	1	-	8	1	4	20.000	-	-	-	20.000	2	15.000	30.000
Jumlah	22,63	355	136	52	88	631	91	312	1.745.000	10	465.000	390.000	2.600.000	118	1.555.000	2.015.000
Rata-rata	0,25	3,9	1,49	0,57	0,97	6,93	1	4	22.372	1	46.500	130.000	28.571	1,3	17.088	22.143

Lanjutan Lampiran 7

No	Luas Lahan (ha)	Penanaman				Penyulaman				Jumlah (Rp)
		Jumlah orang	Jam	Waktu		Jumlah Orang	Jam	Waktu		
				Harga (Rp)	Jumlah (Rp)			Harga (Rp)	Jumlah (Rp)	
1	0,25	4	4	30.000	120.000	1	4	20.000	20.000	140.000
2	0,25	4	4	30.000	120.000	1	4	20.000	20.000	140.000
3	0,25	4	4	30.000	120.000	1	4	20.000	20.000	140.000
4	0,50	9	4	30.000	270.000	2	4	20.000	40.000	310.001
5	0,25	4	4	30.000	120.000	1	4	20.000	20.000	140.000
6	0,25	4	4	30.000	120.000	1	4	20.000	20.000	140.000
7	0,25	4	4	30.000	120.000	-	-	-	-	120.000
8	0,25	4	4	30.000	120.000	-	-	-	-	120.000
9	0,25	4	4	30.000	120.000	-	-	-	-	120.000
10	0,25	5	4	30.000	150.000	1	4	20.000	20.000	170.000
11	0,25	4	4	30.000	120.000	1	4	20.000	20.000	140.000
12	0,25	4	4	30.000	120.000	1	4	20.000	20.000	140.000
13	0,25	4	4	30.000	120.000	1	4	20.000	20.000	140.000
14	0,25	4	4	30.000	120.000	1	4	20.000	20.000	140.000
15	0,25	4	4	30.000	120.000	1	4	20.000	20.000	140.000
16	0,25	5	4	30.000	150.000	1	4	20.000	20.000	170.000
17	0,25	4	4	30.000	120.000	1	4	20.000	20.000	140.000
18	0,25	4	4	30.000	120.000	-	-	-	-	120.000
19	0,25	4	4	30.000	120.000	-	-	-	-	120.000
20	0,25	4	4	30.000	120.000	1	4	20.000	20.000	140.000
21	0,25	4	4	30.000	120.000	1	4	20.000	20.000	140.000
22	0,25	5	4	30.000	150.000	1	4	20.000	20.000	170.000
23	0,25	4	4	30.000	120.000	1	4	20.000	20.000	140.000
24	0,13	1	4	35.000	35.000	-	-	-	-	35.000
25	0,25	1	4	35.000	35.000	-	-	-	-	35.000
26	0,25	4	4	35.000	140.000	1	4	20.000	20.000	160.000
27	0,25	4	4	35.000	140.000	1	4	20.000	20.000	160.000

Lanjutan Lampiran 7

No	Luas Lahan (ha)	Penanaman				Penyulaman				Jumlah (Rp)
		Waktu		Waktu		Waktu		Jumlah (Rp)		
		Jumlah	Jam	Harga	Jumlah	Jumlah	Jam		Harga	
		orang		(Rp)	(Rp)	Orang			(Rp)	
28	0,25	4	4	35.000	140.000	-	-	-	-	140.000
29	0,25	4	4	35.000	140.000	1	4	20.000	20.000	160.000
30	0,25	4	4	35.000	140.000	1	4	20.000	20.000	160.000
31	0,25	4	4	35.000	140.000	-	-	-	-	140.000
32	0,25	4	4	35.000	140.000	1	4	20.000	20.000	160.000
33	0,25	4	4	35.000	140.000	1	4	20.000	20.000	160.000
34	0,25	4	4	35.000	140.000	-	-	-	-	140.000
35	0,25	4	4	35.000	140.000	1	4	20.000	20.000	160.000
36	0,25	4	4	35.000	140.000	1	4	20.000	20.000	160.000
37	0,25	4	4	35.000	140.000	-	-	-	-	140.000
38	0,25	4	4	35.000	140.000	1	4	20.000	20.000	160.000
39	0,25	4	4	35.000	140.000	-	-	-	-	140.000
40	0,25	4	4	35.000	140.000	-	-	-	-	140.000
41	0,25	1	4	35.000	35.000	-	-	-	-	35.000
42	0,13	2	4	35.000	70.000	1	4	20.000	20.000	90.000
43	0,13	2	4	35.000	70.000	-	-	-	-	70.000
44	0,25	4	4	35.000	140.000	-	-	-	-	140.000
45	0,25	4	4	35.000	140.000	1	4	20.000	20.000	160.000
46	0,25	5	4	35.000	175.000	2	4	20.000	40.000	215.000
47	0,25	4	4	35.000	140.000	-	-	-	-	140.000
48	0,25	4	4	35.000	140.000	1	4	20.000	20.000	160.000
49	0,25	3	4	35.000	105.000	-	-	-	-	105.000
50	0,25	4	4	35.000	140.000	1	4	20.000	20.000	160.000
51	0,25	4	4	35.000	140.000	1	4	20.000	20.000	160.000
52	0,25	5	4	35.000	175.000	-	-	-	-	175.000



Lanjutan Lampiran 7

No	Luas Lahan (ha)	Penanaman				Penyulaman				Jumlah (Rp)
		Jumlah orang	Jam	Waktu		Jumlah Orang	Jam	Waktu		
				Harga (Rp)	Jumlah (Rp)			Harga (Rp)	Jumlah (Rp)	
53	0,25	3	4	35.000	105.000	-	-	-	-	105.000
54	0,25	4	4	35.000	140.000	-	-	-	-	140.000
55	0,25	4	4	35.000	140.000	1	4	20.000	20.000	160.000
56	0,25	3	4	35.000	105.000	1	4	20.000	20.000	125.000
57	0,25	4	4	35.000	140.000	-	-	-	-	140.000
58	0,25	4	4	35.000	140.000	-	-	-	-	140.000
59	0,25	3	4	35.000	105.000	1	4	20.000	20.000	125.000
60	0,25	4	4	35.000	140.000	-	-	-	-	140.000
61	0,25	4	4	35.000	140.000	-	-	-	-	140.000
62	0,25	4	4	35.000	140.000	1	4	20.000	20.000	160.000
63	0,25	4	4	35.000	140.000	-	-	-	-	140.000
64	0,25	4	4	30.000	120.000	1	4	20.000	20.000	140.000
65	0,25	4	4	30.000	120.000	-	-	-	-	120.000
66	0,25	4	4	30.000	120.000	1	4	20.000	20.000	140.000
67	0,25	5	4	30.000	150.000	1	4	20.000	20.000	170.000
68	0,25	4	4	30.000	120.000	-	-	-	-	120.000
69	0,25	4	4	30.000	120.000	1	4	20.000	20.000	140.000
70	0,25	4	4	30.000	120.000	-	-	-	-	120.000
71	0,25	4	4	30.000	120.000	1	4	20.000	20.000	140.000
72	0,25	4	4	30.000	120.000	1	4	20.000	20.000	140.000
73	0,25	5	4	30.000	150.000	1	4	20.000	20.000	170.000
74	0,25	4	4	30.000	120.000	-	-	-	-	120.000
75	0,25	4	4	30.000	120.000	1	4	20.000	20.000	140.000
76	0,25	4	4	30.000	120.000	-	-	-	-	120.000
77	0,25	4	4	30.000	120.000	1	4	20.000	20.000	140.000
78	0,25	5	4	30.000	150.000	-	-	-	-	150.000
79	0,25	4	4	30.000	120.000	1	4	20.000	20.000	140.000
80	0,25	4	4	30.000	120.000	-	-	-	-	120.000

Lanjutan Lampiran 7

No	Luas Lahan (ha)	Penanaman				Penyulaman				Jumlah (Rp)
		Waktu		Jumlah (Rp)	Waktu		Jumlah (Rp)			
		Jumlah orang	Jam		Jumlah Orang	Jam				
81	0,25	4	4	30.000	120.000	1	4	20.000	20.000	140.000
82	0,25	4	4	30.000	120.000	-	-	-	-	120.000
83	0,25	4	4	30.000	120.000	1	4	20.000	20.000	140.000
84	0,25	5	4	30.000	150.000	-	-	-	-	150.000
85	0,25	4	4	30.000	120.000	1	4	20.000	20.000	140.000
86	0,25	4	4	30.000	120.000	-	-	-	-	120.000
87	0,25	4	4	30.000	120.000	1	4	20.000	20.000	140.000
88	0,25	4	4	30.000	120.000	-	-	-	-	120.000
89	0,25	5	4	30.000	150.000	1	4	20.000	20.000	170.000
90	0,25	4	4	30.000	120.000	-	-	-	-	120.000
91	0,25	4	4	30.000	120.000	1	4	20.000	20.000	140.000
Jumlah	22,63	362	364	2.930.000	11.585.000	55	212	1.060.000	1.100.000	12.685.023
Rata-rata	0,25	3,98	4	32.198	127.308	0,6	4	18.929	12.088	139.396

Lampiran 8: Biaya Tenaga Kerja Pengolahan-Penyulaman per Hektar Usahatani Kedelai di Kecamatan Purwoharjo, Kabupaten Banyuwangi, Tahun 2020

No	Tenaga kerja					Jumlah Orang	Jam	Persiapan Lahan Sampai – Siap				Mengairi		
	Jumlah Orang				Jumlah Tenaga (orang)			Harga (Rp)	Waktu		Borongan (Rp)	Jumlah (Rp)	Waktu	
	DK	L	P	LK					Harian	Satuan /hr RUPIAH			Jumlah Orang	Borongan (Rp)
1	16	8	4	-	28	4	-	-	180.000	-	180.000	4	60.000	60.000
2	20	4	-	4	28	4	-	-	180.000	-	180.000	4	60.000	60.000
3	12	8	4	4	28	4	-	-	180.000	-	180.000	4	60.000	60.000
4	10	4	4	8	26	2	-	-	120.000	-	120.000	2	70.000	70.000
5	20	-	-	8	28	4	-	-	180.000	-	180.000	4	60.000	60.000
6	16	8	4	-	28	4	-	-	180.000	-	180.000	4	60.000	60.000
7	12	4	4	4	24	4	80.000	-	-	-	80.000	4	60.000	60.000
8	12	4	4	4	24	4	80.000	-	-	-	80.000	4	60.000	60.000
9	20	4	-	4	28	4	80.000	-	-	-	80.000	8	60.000	60.000
10	20	4	-	8	32	4	80.000	-	-	-	80.000	4	60.000	60.000
11	20	-	-	8	28	4	-	-	180.000	-	180.000	4	60.000	60.000
12	16	8	4	-	28	4	-	-	180.000	-	180.000	4	60.000	60.000
13	16	8	4	4	32	4	-	-	180.000	-	180.000	8	60.000	60.000
14	16	4	4	4	28	4	-	-	180.000	-	180.000	4	60.000	60.000
15	20	4	-	4	28	4	80.000	-	-	-	80.000	4	60.000	60.000
16	12	12	-	8	32	4	80.000	-	-	-	80.000	4	60.000	60.000
17	20	8	4	-	32	4	80.000	-	-	-	80.000	8	60.000	60.000
18	12	8	-	4	24	4	80.000	-	-	-	80.000	4	60.000	60.000
19	12	4	4	4	24	4	80.000	-	-	-	80.000	4	60.000	60.000
20	12	12	4	4	32	4	80.000	-	-	-	80.000	8	60.000	60.000
21	12	12	-	4	28	4	80.000	-	-	-	80.000	4	60.000	60.000
22	16	8	-	8	32	4	80.000	-	-	-	80.000	4	60.000	60.000
23	16	8	-	8	32	4	80.000	-	-	-	80.000	8	60.000	60.000
24	16	-	8	-	8	16	8	-	-	560.000	560.000	8	80.000	80.000
25	12	-	4	-	4	12	4	-	-	640.000	640.000	8	80.000	80.000
26	12	12	4	-	28	4	100.000	-	-	-	100.000	4	80.000	80.000
27	12	8	4	4	28	4	100.000	-	-	-	100.000	4	80.000	80.000

Lanjutan Lampiran 8

No	Tenaga kerja				Jumlah Tenaga (orang)	Jumlah Orang	Jam	Persiapan Lahan Sampai – Siap				Mengairi		
	Jumlah Orang		LK					Waktu	Harian	Satuan /hr	Borongan	Jumlah	Waktu	
	DK			Harga				Jumlah					Borongan	Jumlah
	L	P	L	P				(Rp)					(Rp)	(Rp)
28	12	8	4	4	28	4	100.000	-	-	100.000	4	80.000	80.000	
29	20	8	-	4	32	4	100.000	-	-	100.000	8	80.000	80.000	
30	16	8	-	4	28	4	100.000	-	-	100.000	4	80.000	80.000	
31	16	-	-	8	24	4	100.000	-	-	100.000	4	80.000	80.000	
32	12	12	4	-	28	4	100.000	-	-	100.000	4	80.000	80.000	
33	16	12	4	4	36	4	100.000	-	-	100.000	8	80.000	80.000	
34	12	4	4	4	24	4	100.000	-	-	100.000	4	80.000	80.000	
35	16	8	-	4	28	4	100.000	-	-	100.000	4	80.000	80.000	
36	16	8	-	4	28	4	100.000	-	-	100.000	4	80.000	80.000	
37	16	8	4	-	28	4	100.000	-	-	100.000	8	80.000	80.000	
38	20	8	-	4	32	4	100.000	-	-	100.000	4	80.000	80.000	
39	12	4	4	4	24	4	100.000	-	-	100.000	4	80.000	80.000	
40	8	4	8	4	24	4	100.000	-	-	100.000	4	80.000	80.000	
41	12	-	-	-4	8	4	-	-	640.000	640.000	4	80.000	80.000	
42	32	16	-	-8	40	8	200.000	-	-	200.000	8	80.000	80.000	
43	24	-	-	8	32	8	200.000	-	-	200.000	8	80.000	80.000	
44	12	4	4	4	24	4	100.000	-	-	100.000	4	80.000	80.000	
45	16	8	-	4	28	4	100.000	-	-	100.000	4	80.000	80.000	
46	24	8	-	8	40	4	100.000	-	-	100.000	8	80.000	80.000	
47	16	-	-	8	24	4	100.000	-	-	100.000	4	80.000	80.000	
48	16	8	4	-	28	4	100.000	-	-	100.000	4	80.000	80.000	
49	12	4	4	4	24	4	100.000	-	-	100.000	4	80.000	80.000	
50	20	4	4	4	32	4	100.000	-	-	100.000	8	80.000	80.000	
51	16	8	-	4	28	4	100.000	-	-	100.000	4	80.000	80.000	

Lanjutan Lampiran 8

No	Tenaga kerja					Jumlah Orang	Jam	Persiapan Lahan Sampai – Siap				Mengairi						
	Jumlah Orang				Jumlah Tenaga (orang)			Waktu Harga (Rp)	Harian	Satuan /hr RUPIAH	Borongan (Rp)	Jumlah (Rp)	Waktu					
	DK		LK										Jumlah Orang	Borongan (Rp)	Jumlah (Rp)	Jumlah Orang	Borongan (Rp)	Jumlah (Rp)
	L	P	L	P														
52	16	4	-	8	28	4	100.000	-	-	100.000	4	80.000	80.000					
53	12	8	4	-	24	4	100.000	-	-	100.000	4	80.000	80.000					
54	20	4	-	4	28	4	100.000	-	-	100.000	8	80.000	80.000					
55	12	8	4	4	28	4	100.000	-	-	100.000	4	80.000	80.000					
56	16	4	4	4	28	4	100.000	-	-	100.000	4	80.000	80.000					
57	12	8	4	-	24	4	100.000	-	-	100.000	4	80.000	80.000					
58	16	4	4	4	28	4	100.000	-	-	100.000	8	80.000	80.000					
59	16	4	4	4	28	4	100.000	-	-	100.000	4	80.000	80.000					
60	16	4	-	4	24	4	100.000	-	-	100.000	4	80.000	80.000					
61	20	4	-	8	32	4	100.000	-	-	100.000	8	80.000	80.000					
62	20	4	-	8	32	4	100.000	-	-	100.000	8	80.000	80.000					
63	16	8	4	-	28	4	100.000	-	-	100.000	8	80.000	80.000					
64	20	4	4	4	32	4	80.000	-	-	80.000	8	60.000	60.000					
65	12	4	4	4	24	4	80.000	-	-	80.000	4	60.000	60.000					
66	16	8	-	4	28	4	80.000	-	-	80.000	4	60.000	60.000					
67	20	4	-	8	32	4	80.000	-	-	80.000	4	60.000	60.000					
68	16	-	-	8	24	4	80.000	-	-	80.000	4	60.000	60.000					
69	16	12	4	-	32	4	80.000	-	-	80.000	8	60.000	60.000					
70	12	4	4	4	24	4	80.000	-	-	80.000	4	60.000	60.000					
71	16	4	4	4	28	4	80.000	-	-	80.000	4	60.000	60.000					
72	20	8	-	4	32	4	80.000	-	-	80.000	8	60.000	60.000					
73	16	8	-	8	32	4	80.000	-	-	80.000	4	60.000	60.000					
74	12	8	4	-	24	4	80.000	-	-	80.000	4	60.000	60.000					
75	16	8	4	4	32	4	80.000	-	-	80.000	8	60.000	60.000					

Lanjutan Lampiran 8

No	Tenaga kerja					Jumlah Orang	Jam	Persiapan Lahan Sampai – Siap				Mengairi			
	Jumlah Orang				Jumlah Tenaga (orang)			Waktu				Waktu			
	DK		LK					Harga (Rp)	Harian	Satuan /hr Rupiah	Borongan (Rp)	Jumlah (Rp)	Jumlah Orang	Borongan (Rp)	Jumlah (Rp)
	L	P	L	P											
76	12	4	4	4	24	4	80.000	-	-	80.000	4	60.000	60.000		
77	20	8	-	4	32	4	80.000	-	-	80.000	8	60.000	60.000		
78	16	4	-	8	28	4	80.000	-	-	80.000	4	60.000	60.000		
79	20	4	-	8	32	4	80.000	-	-	80.000	8	60.000	60.000		
80	12	8	4	-	24	4	80.000	-	-	80.000	4	60.000	60.000		
81	12	8	4	4	28	4	80.000	-	-	80.000	4	60.000	60.000		
82	16	4	4	4	28	4	80.000	-	-	80.000	8	60.000	60.000		
83	20	4	-	4	28	4	80.000	-	-	80.000	4	60.000	60.000		
84	20	4	-	8	32	4	80.000	-	-	80.000	8	60.000	60.000		
85	16	8	4	-	28	4	80.000	-	-	80.000	4	60.000	60.000		
86	12	4	4	4	24	4	80.000	-	-	80.000	4	60.000	60.000		
87	16	8	4	4	32	4	80.000	-	-	80.000	8	60.000	60.000		
88	16	4	-	4	24	4	80.000	-	-	80.000	4	60.000	60.000		
89	20	4	-	8	32	4	80.000	-	-	80.000	4	60.000	60.000		
90	16	8	4	-	28	4	80.000	-	-	80.000	8	60.000	60.000		
91	16	12	4	-	32	4	80.000	-	-	80.000	8	60.000	60.000		
Jumlah	1.446	548	208	340	2.542	374	7.180.000	1.740.000	1.840.000	10.760.000	482	6.270.000	6.270.000		
Rata-rata	15,89	6,02	2,29	3,74	27,93	4,11	78.901	19.121	20.220	118.242	5,3	68.901	68.901		

Lanjutan Lampiran 8

No	Luas Lahan (ha)	Penanaman				Penyulaman				Jumlah (Rp)
		Jumlah Orang	Waktu		Jumlah Orang	Waktu		Jumlah (Rp)		
			Jam	Harga (Rp)		Jam	Harga (Rp)			
1	0,25	16	-	30.000	480.000	4	-	20.000	80.000	800.000
2	0,25	16	-	30.000	480.000	4	-	20.000	80.000	800.000
3	0,25	16	-	30.000	480.000	4	-	20.000	80.000	800.000
4	0,50	18	-	30.000	540.000	4	-	40.000	80.000	810.000
5	0,25	16	-	30.000	480.000	4	-	20.000	80.000	800.000
6	0,25	16	-	30.000	480.000	4	-	20.000	80.000	800.000
7	0,25	16	-	30.000	480.000	-	-	-	-	620.000
8	0,25	16	-	30.000	480.000	-	-	-	-	620.000
9	0,25	16	-	30.000	480.000	-	-	-	-	620.000
10	0,25	20	-	30.000	600.000	4	-	20.000	80.000	820.000
11	0,25	16	-	30.000	480.000	4	-	20.000	80.000	800.000
12	0,25	16	-	30.000	480.000	4	-	20.000	80.000	800.000
13	0,25	16	-	30.000	480.000	4	-	20.000	80.000	800.000
14	0,25	16	-	30.000	480.000	4	-	20.000	80.000	800.000
15	0,25	16	-	30.000	480.000	4	-	20.000	80.000	700.000
16	0,25	20	-	30.000	600.000	4	-	20.000	80.000	820.000
17	0,25	16	-	30.000	480.000	4	-	20.000	80.000	700.000
18	0,25	16	-	30.000	480.000	-	-	-	-	620.000
19	0,25	16	-	30.000	480.000	-	-	-	-	620.000
20	0,25	16	-	30.000	480.000	4	-	20.000	80.000	700.000
21	0,25	16	-	30.000	480.000	4	-	20.000	80.000	700.000
22	0,25	20	-	30.000	600.000	4	-	20.000	80.000	820.000
23	0,25	16	-	30.000	480.000	4	-	20.000	80.000	700.000
24	0,13	8	-	35.000	280.000	-	-	-	-	920.000
25	0,25	4	-	35.000	140.000	-	-	-	-	860.000
26	0,25	16	-	35.000	560.000	4	-	20.000	80.000	820.000
27	0,25	16	-	35.000	560.000	4	-	20.000	80.000	820.000

Lanjutan Lampiran 8

No	Luas Lahan (ha)	Penanaman				Penyulaman				Jumlah (Rp)
		Waktu		Harga (Rp)	Jumlah (Rp)	Waktu		Harga (Rp)	Jumlah (Rp)	
		Jumlah Orang	Jam			Jumlah Orang	Jam			
28	0,25	16	-	35.000	560.000	-	-	-	-	740.000
29	0,25	16	-	35.000	560.000	4	-	20.000	80.000	820.000
30	0,25	16	-	35.000	560.000	4	-	20.000	80.000	820.000
31	0,25	16	-	35.000	560.000	-	-	-	-	740.000
32	0,25	16	-	35.000	560.000	4	-	20.000	80.000	820.000
33	0,25	16	-	35.000	560.000	4	-	20.000	80.000	820.000
34	0,25	16	-	35.000	560.000	-	-	-	-	740.000
35	0,25	16	-	35.000	560.000	4	-	20.000	80.000	820.000
36	0,25	16	-	35.000	560.000	4	-	20.000	80.000	820.000
37	0,25	16	-	35.000	560.000	-	-	-	-	740.000
38	0,25	16	-	35.000	560.000	4	-	20.000	80.000	820.000
39	0,25	16	-	35.000	560.000	-	-	-	-	740.000
40	0,25	16	-	35.000	560.000	-	-	-	-	740.000
41	0,25	4	-	35.000	140.000	-	-	-	-	860.000
42	0,13	16	-	35.000	560.000	8	-	20.000	160.000	1.000.000
43	0,13	16	-	35.000	560.000	-	-	-	-	840.000
44	0,25	16	-	35.000	560.000	-	-	-	-	740.000
45	0,25	16	-	35.000	560.000	4	-	20.000	80.000	820.000
46	0,25	20	-	35.000	700.000	8	-	40.000	160.000	1.040.000
47	0,25	16	-	35.000	560.000	-	-	-	-	740.000
48	0,25	16	-	35.000	560.000	4	-	20.000	80.000	820.000
49	0,25	12	-	35.000	420.000	-	-	-	-	600.000
50	0,25	16	-	35.000	560.000	4	-	20.000	80.000	820.000
51	0,25	16	-	35.000	560.000	4	-	20.000	80.000	820.000
52	0,25	20	-	35.000	700.000	-	-	-	-	880.000
53	0,25	12	-	35.000	420.000	-	-	-	-	600.000
54	0,25	16	-	35.000	560.000	-	-	-	-	740.000



Lanjutan Lampiran 8

No	Luas Lahan (ha)	Penanaman				Penyulaman				Jumlah (Rp)
		Waktu		Harga (Rp)	Jumlah (Rp)	Waktu		Harga (Rp)	Jumlah (Rp)	
		Jumlah Orang	Jam			Jumlah Orang	Jam			
55	0,25	16	-	35.000	560.000	4	-	20.000	80.000	820.000
56	0,25	12	-	35.000	420.000	4	-	20.000	80.000	680.000
57	0,25	16	-	35.000	560.000	-	-	-	-	740.000
58	0,25	16	-	35.000	560.000	-	-	-	-	740.000
59	0,25	12	-	35.000	420.000	4	-	20.000	80.000	680.000
60	0,25	16	-	35.000	560.000	-	-	-	-	740.000
61	0,25	16	-	35.000	560.000	-	-	-	-	740.000
62	0,25	16	-	35.000	560.000	4	-	20.000	80.000	820.000
63	0,25	16	-	35.000	560.000	-	-	-	-	740.000
64	0,25	16	-	30.000	480.000	4	-	20.000	80.000	700.000
65	0,25	16	-	30.000	480.000	-	-	-	-	620.000
66	0,25	16	-	30.000	480.000	4	-	20.000	80.000	700.000
67	0,25	20	-	30.000	600.000	4	-	20.000	80.000	820.000
68	0,25	16	-	30.000	480.000	-	-	-	-	620.000
69	0,25	16	-	30.000	480.000	4	-	20.000	80.000	700.000
70	0,25	16	-	30.000	480.000	-	-	-	-	620.000
71	0,25	16	-	30.000	480.000	4	-	20.000	80.000	700.000
72	0,25	16	-	30.000	480.000	4	-	20.000	80.000	700.000
73	0,25	20	-	30.000	600.000	4	-	20.000	80.000	820.000
74	0,25	16	-	30.000	480.000	-	-	-	-	620.000
75	0,25	16	-	30.000	480.000	4	-	20.000	80.000	700.000
76	0,25	16	-	30.000	480.000	-	-	-	-	620.000
77	0,25	16	-	30.000	480.000	4	-	20.000	80.000	700.000
78	0,25	20	-	30.000	600.000	-	-	-	-	740.000
79	0,25	16	-	30.000	480.000	4	-	20.000	80.000	700.000
80	0,25	16	-	30.000	480.000	-	-	-	-	620.000
81	0,25	16	-	30.000	480.000	4	-	20.000	80.000	700.000

Lanjutan Lampiran 8

No	Luas Lahan (ha)	Penanaman				Penyulaman				Jumlah (Rp)
		Waktu		Harga (Rp)	Jumlah (Rp)	Waktu		Harga (Rp)	Jumlah (Rp)	
		Jumlah Orang	Jam			Jumlah Orang	Jam			
82	0,25	16	-	30.000	480.000	-	-	-	-	620.000
83	0,25	16	-	30.000	480.000	4	-	20.000	80.000	700.000
84	0,25	20	-	30.000	600.000	-	-	-	-	740.000
85	0,25	16	-	30.000	480.000	4	-	20.000	80.000	700.000
86	0,25	16	-	30.000	480.000	-	-	-	-	620.000
87	0,25	16	-	30.000	480.000	4	-	20.000	80.000	700.000
88	0,25	16	-	30.000	480.000	-	-	-	-	620.000
89	0,25	20	-	30.000	600.000	4	-	20.000	80.000	820.000
90	0,25	16	-	30.000	480.000	-	-	-	-	620.000
91	0,25	16	-	30.000	480.000	4	-	20.000	80.000	700.000
Jumlah	22,63	1.450	-	2.930.000	46.500.000	220	-	1.100.000	4.400.000	67.930.000
Rata-rata	0,25	15,93	-	32.197,80	510.989,01	2,42	-	12.087,91	48.351,65	746.483,52

Lampiran 9: Biaya Tenaga Kerja Penyemprotan-Sortasi per Unit Usahatani Kedelai di Kecamatan Purwoharjo, Kabupaten Banyuwangi, Tahun 2020

No	Luas Lahan (Ha)	Tenaga Kerja					Penyemprotan				Pemupukan			
		Jumlah Orang				Jumlah Tenaga (orang)	Waktu		Jumlah Total (Rp)	Waktu		Jumlah (Rp)		
		Dk		Lk			Jam	Harga (Rp)		Harian	Satuan /hr			
		L	P	L	P	(Orang)			Rupiah					
1	0,25	7	-	3	-	10	2	4	20.000	40.000	2	1	45.000	90.000
2	0,25	8	-	3	-	11	3	4	20.000	60.000	2	1	45.000	90.000
3	0,25	7	1	4	-	12	2	4	20.000	40.000	2	1	45.000	90.000
4	0,5	6	1	7	-	14	2	4	35.000	70.000	2	1	70.000	140.000
5	0,25	6	1	3	-	10	3	4	20.000	60.000	1	1	45.000	45.000
6	0,25	6	1	3	-	10	2	4	20.000	40.000	2	1	45.000	90.000
7	0,25	7	1	3	-	11	3	4	20.000	60.000	2	1	45.000	90.000
8	0,25	5	1	3	-	9	2	4	20.000	40.000	1	1	45.000	45.000
9	0,25	5	1	3	-	9	2	4	20.000	40.000	1	1	45.000	45.000
10	0,25	6	1	3	-	10	2	4	20.000	40.000	2	1	45.000	90.000
11	0,25	8	2	2	-	12	3	4	20.000	60.000	2	1	45.000	90.000
12	0,25	7	2	3	-	12	2	4	20.000	40.000	2	1	45.000	90.000
13	0,25	6	2	2	-	10	2	4	20.000	40.000	1	1	45.000	45.000
14	0,25	5	2	3	-	10	2	4	20.000	40.000	1	1	45.000	45.000
15	0,25	7	2	2	-	11	3	4	20.000	60.000	1	1	45.000	45.000
16	0,25	7	2	2	-	11	2	4	20.000	40.000	2	1	45.000	90.000
17	0,25	7	-	3	-	10	2	4	20.000	40.000	2	1	45.000	90.000
18	0,25	7	2	2	-	11	3	4	20.000	60.000	1	1	45.000	45.000
19	0,25	6	1	3	-	10	3	4	20.000	60.000	1	1	45.000	45.000
20	0,25	7	1	2	-	10	2	4	20.000	40.000	2	1	45.000	90.000
21	0,25	6	1	3	-	10	2	4	20.000	40.000	1	1	45.000	45.000
22	0,25	8	1	3	-	12	3	4	20.000	60.000	2	1	45.000	90.000
23	0,25	7	1	3	-	11	2	4	20.000	40.000	2	1	45.000	90.000
24	0,125	8	1	2	-	11	3	4	15.000	45.000	2	1	45.000	90.000
25	0,25	7	1	3	-	11	2	4	20.000	40.000	2	1	45.000	90.000
26	0,25	8	1	3	-	12	3	4	20.000	60.000	2	1	45.000	90.000
27	0,25	8	1	3	-	12	3	4	20.000	60.000	2	1	45.000	90.000

Lanjutan Lampiran 9


No	Luas Lahan (Ha)	Tenaga Kerja					Penyemprotan				Pemupukan			
		Jumlah Orang				Jumlah Tenaga (orang)	Waktu			Jumlah Total (Rp)	Waktu		Jumlah (Rp)	
		Dk		Lk			Jumlah (orang)	Jam	Harga (Rp)		Jumlah (Orang)	Harian		Satuan /hr Rupiah
		L	P	L	P									
28	0,25	6	1	4	-	11	3	4	20.000	60.000	1	1	45.000	45.000
29	0,25	7	-	4	-	11	3	4	20.000	60.000	2	1	45.000	90.000
30	0,25	7	-	4	-	11	3	4	20.000	60.000	1	1	45.000	45.000
31	0,25	8	-	4	-	12	3	4	20.000	60.000	2	1	45.000	90.000
32	0,25	8	1	3	-	12	3	4	20.000	60.000	2	1	45.000	90.000
33	0,25	7	1	4	-	12	3	4	20.000	60.000	1	1	45.000	45.000
34	0,25	8	1	3	-	12	3	4	20.000	60.000	2	1	45.000	90.000
35	0,25	8	1	3	-	12	3	4	20.000	60.000	2	1	45.000	90.000
36	0,25	6	2	3	-	11	3	4	20.000	60.000	1	1	45.000	45.000
37	0,25	7	2	4	-	13	3	4	20.000	60.000	2	1	45.000	90.000
38	0,25	8	-	4	-	12	3	4	20.000	60.000	2	1	45.000	90.000
39	0,25	8	2	2	-	12	3	4	20.000	60.000	2	1	45.000	90.000
40	0,25	8	-	3	-	11	3	4	20.000	60.000	2	1	45.000	90.000
41	0,25	6	1	4	-	11	3	4	20.000	60.000	1	1	45.000	45.000
42	0,125	8	2	1	-	11	3	4	15.000	45.000	2	1	25.000	50.000
43	0,125	6	1	1	-	8	2	4	15.000	30.000	1	1	25.000	25.000
44	0,25	7	1	3	-	11	3	4	20.000	60.000	1	1	50.000	50.000
45	0,25	6	1	3	-	10	2	4	20.000	40.000	1	1	50.000	50.000
46	0,25	7	1	4	-	12	3	4	20.000	60.000	2	1	50.000	100.000
47	0,25	6	1	4	-	11	3	4	20.000	60.000	1	1	50.000	50.000
48	0,25	8	1	3	-	12	4	4	20.000	80.000	2	1	50.000	100.000
49	0,25	6	2	3	-	11	3	4	20.000	60.000	1	1	50.000	50.000
50	0,25	7	1	4	-	12	3	4	20.000	60.000	2	1	50.000	100.000
51	0,25	7	1	4	-	12	3	4	20.000	60.000	2	1	50.000	100.000
52	0,25	7	1	2	-	10	3	4	20.000	60.000	1	1	50.000	50.000
53	0,25	7	1	4	-	12	4	4	20.000	80.000	1	1	50.000	50.000
54	0,25	7	1	3	-	11	3	4	20.000	60.000	2	1	50.000	100.000
55	0,25	6	1	4	-	11	3	4	20.000	60.000	1	1	50.000	50.000
56	0,25	5	1	4	-	10	2	4	20.000	40.000	1	1	50.000	50.000

Lanjutan Lampiran 9

No	Luas Lahan (Ha)	Tenaga Kerja					Penyemprotan				Pemupukan			
		Jumlah Orang				Jumlah Tenaga (orang)	Waktu			Jumlah Total (Rp)	Waktu		Jumlah (Rp)	
		Dk	Lk				Jumlah (orang)	Jam	Harga (Rp)		Jumlah (Orang)	Harian		Satuan /hr Rupiah
			L	P	L	P								
57	0,25	7	1	4	-	12	3	4	20.000	60.000	2	1	50.000	100.000
58	0,25	7	-	5	-	12	3	4	20.000	60.000	2	1	50.000	100.000
59	0,25	6	1	4	-	11	3	4	20.000	60.000	1	1	50.000	50.000
60	0,25	7	1	4	-	12	3	4	20.000	60.000	2	1	50.000	100.000
61	0,25	6	-	5	-	11	3	4	20.000	60.000	1	1	50.000	50.000
62	0,25	7	1	4	-	12	3	4	20.000	60.000	2	1	50.000	100.000
63	0,25	8	1	3	-	12	3	4	20.000	60.000	2	1	50.000	100.000
64	0,25	7	2	3	-	12	3	4	20.000	60.000	1	1	45.000	45.000
65	0,25	8	2	4	-	14	4	4	20.000	80.000	2	1	45.000	90.000
66	0,25	7	3	3	-	13	3	4	20.000	60.000	2	1	45.000	90.000
67	0,25	6	2	3	-	11	2	4	20.000	40.000	1	1	45.000	45.000
68	0,25	8	2	3	-	13	3	4	20.000	60.000	2	1	45.000	90.000
69	0,25	7	2	3	-	12	3	4	20.000	60.000	1	1	45.000	45.000
70	0,25	6	2	3	-	11	3	4	20.000	60.000	1	1	45.000	45.000
71	0,25	5	1	5	-	11	3	4	20.000	60.000	1	1	45.000	45.000
72	0,25	7	2	4	-	13	4	4	20.000	80.000	2	1	45.000	90.000
73	0,25	7	1	3	-	11	3	4	20.000	60.000	2	1	45.000	90.000
74	0,25	6	-	4	-	10	3	4	20.000	60.000	1	1	45.000	45.000
75	0,25	7	1	3	-	11	4	4	20.000	80.000	1	1	45.000	45.000
76	0,25	6	1	4	-	11	3	4	20.000	60.000	2	1	45.000	90.000
77	0,25	5	2	3	-	10	3	4	20.000	60.000	1	1	45.000	45.000
78	0,25	7	1	4	-	12	3	4	20.000	60.000	2	1	45.000	90.000
79	0,25	6	1	4	-	11	3	4	20.000	60.000	1	1	45.000	45.000
80	0,25	7	1	4	-	12	3	4	20.000	60.000	2	1	45.000	90.000
81	0,25	7	1	4	-	12	4	4	20.000	80.000	2	1	45.000	90.000
82	0,25	5	1	5	-	11	3	4	20.000	60.000	1	1	45.000	45.000
83	0,25	7	1	4	-	12	3	4	20.000	60.000	2	1	45.000	90.000
84	0,25	6	1	4	-	11	3	4	20.000	60.000	1	1	45.000	45.000
85	0,25	7	-	5	-	12	3	4	20.000	60.000	2	1	45.000	90.000
86	0,25	6	1	3	-	10	3	4	20.000	60.000	2	1	45.000	90.000

Lanjutan Lampiran 9

No	Luas Lahan (Ha)	Tenaga Kerja					Penyemprotan					Pemupukan		
		Jumlah Orang					Jumlah Tenaga (orang)	Waktu			Jumlah Total (Rp)	Waktu		Jumlah (Rp)
		Dk	Lk		Jam	Harga (Rp)		Jumlah (Orang)	Harian	Satuan /hr Rupiah				
			L	P			L				P			
87	0,25	5	1	5	-	11	3	4	20.000	60.000	1	1	45.000	45.000
88	0,25	7	1	4	-	12	3	4	20.000	60.000	2	1	45.000	90.000
89	0,25	6	1	4	-	11	3	4	20.000	60.000	1	1	45.000	45.000
90	0,25	7	-	5	-	12	3	4	20.000	60.000	2	1	45.000	90.000
91	0,25	6	1	4	-	11	3	4	20.000	60.000	1	1	45.000	45.000
Jumlah	22,63	613	100	311	-	1.024	259	364	1.820.000	5.170.000	143	91	4.180.000	6.575.000
Rata-rata	0,25	6,74	1,1	3,42	0	11,25	2,85	4	20.000	56.813	1,57	1	45.934	72.253



Lanjutan Lampiran 9

No	Penyiangan			Memanen				Perontok Kedelai			Sortasi			Jumlah (Rp)	Jumlah Total (Rp)			
	Waktu		Jumlah (Rp)	Waktu		Harian	Satuan /hr Rupiah	Jumlah (Rp)	Jumlah (Orang)	Borongan (Rp)	Jumlah (Rp)	Jumlah (Orang)	Borongan (Rp)			Jumlah (Rp)		
	Jumlah (Orang)	Jam		Harga (Rp)	Jumlah (Orang)												Jam	Harga (Rp)
1	1	4	20.000	20.000	4	4	-	1	60.000	180.000	1	115.000	115.000	-	-	-	445.000	645.000
2	1	4	20.000	20.000	4	4	-	1	60.000	180.000	1	115.000	115.000	-	-	-	465.000	665.000
3	1	4	20.000	20.000	6	4	30.000	-	-	180.000	1	115.000	115.000	-	-	-	445.000	645.000
4	1	4	35.000	35.000	8	4	30.000	-	-	240.000	1	245.000	245.000	-	-	-	730.000	1.135.000
5	1	4	20.000	20.000	4	4	30.000	-	-	150.000	1	115.000	115.000	-	-	-	390.000	590.000
6	1	4	20.000	20.000	4	4	30.000	-	-	180.000	1	115.000	115.000	-	-	-	445.000	645.000
7	1	4	20.000	20.000	4	4	30.000	-	-	180.000	1	115.000	115.000	-	-	-	465.000	620.000
8	1	4	20.000	20.000	4	4	30.000	-	-	180.000	1	115.000	115.000	-	-	-	400.000	555.000
9	1	4	20.000	20.000	4	4	30.000	-	-	180.000	1	115.000	115.000	-	-	-	400.000	570.000
10	1	4	20.000	20.000	4	4	30.000	-	-	180.000	1	115.000	115.000	-	-	-	445.000	650.000
11	1	4	20.000	20.000	4	4	30.000	-	-	180.000	1	115.000	115.000	1	30.000	30.000	495.000	695.000
12	1	4	20.000	20.000	5	4	30.000	-	-	180.000	1	115.000	115.000	1	30.000	30.000	475.000	675.000
13	1	4	20.000	20.000	4	4	30.000	-	-	120.000	1	115.000	115.000	1	30.000	30.000	370.000	585.000
14	1	4	20.000	20.000	4	4	30.000	-	-	180.000	1	115.000	115.000	1	30.000	30.000	430.000	630.000
15	1	4	20.000	20.000	4	4	30.000	-	-	180.000	1	115.000	115.000	1	30.000	30.000	450.000	625.000
16	1	4	20.000	20.000	4	4	30.000	-	-	180.000	1	115.000	115.000	1	30.000	30.000	475.000	680.000
17	1	4	20.000	20.000	4	4	30.000	-	-	180.000	1	115.000	115.000	-	-	-	445.000	635.000
18	1	4	20.000	20.000	4	4	30.000	-	-	180.000	1	115.000	115.000	1	30.000	30.000	450.000	605.000
19	1	4	20.000	20.000	4	4	30.000	-	-	180.000	1	115.000	115.000	-	-	-	420.000	575.000
20	1	4	20.000	20.000	4	4	30.000	-	-	150.000	1	115.000	115.000	-	-	-	415.000	605.000
21	1	4	20.000	20.000	4	4	-	1	60.000	180.000	1	115.000	115.000	1	30.000	30.000	430.000	605.000
22	1	4	20.000	20.000	4	4	-	1	60.000	180.000	1	115.000	115.000	1	30.000	30.000	495.000	700.000
23	1	4	20.000	20.000	4	4	-	1	60.000	180.000	1	115.000	115.000	1	30.000	30.000	475.000	665.000
24	1	4	15.000	15.000	3	4	35.000	-	-	105.000	1	50.000	50.000	-	-	-	305.000	420.000
25	1	4	20.000	20.000	5	4	35.000	-	-	175.000	1	115.000	115.000	-	-	-	440.000	675.000
26	1	4	20.000	20.000	5	4	35.000	-	-	175.000	1	115.000	115.000	-	-	-	460.000	665.000
27	1	4	20.000	20.000	5	4	35.000	-	-	175.000	1	115.000	115.000	-	-	-	460.000	665.000
28	1	4	20.000	20.000	5	4	35.000	-	-	175.000	1	115.000	115.000	-	-	-	415.000	600.000
29	1	4	20.000	20.000	4	4	35.000	-	-	140.000	1	115.000	115.000	-	-	-	425.000	650.000
30	1	4	20.000	20.000	5	4	35.000	-	-	175.000	1	115.000	115.000	-	-	-	415.000	620.000
31	1	4	20.000	20.000	5	4	35.000	-	-	175.000	1	115.000	115.000	-	-	-	460.000	645.000
32	1	4	20.000	20.000	4	4	35.000	-	-	175.000	1	115.000	115.000	1	30.000	30.000	490.000	695.000
33	1	4	20.000	20.000	5	4	35.000	-	-	175.000	1	115.000	115.000	1	30.000	30.000	445.000	670.000
34	1	4	20.000	20.000	4	4	35.000	-	-	175.000	1	115.000	115.000	1	30.000	30.000	490.000	675.000
35	1	4	20.000	20.000	4	4	35.000	-	-	175.000	1	115.000	115.000	1	30.000	30.000	490.000	695.000

Lanjutan Lampiran 9

No	Penyiangan				Memanen				Perontok Kedelai				Sortasi				Jumlah (Rp)	Jumlah (Rp)	Total (Rp)	
	Waktu		Jumlah		Waktu		Jumlah		Jumlah		Jumlah		Jumlah							
	Jumlah	Jam	Harga	(Rp)	Jumlah	Jam	Harga	Harian	Satuan /hr	(Rp)	Jumlah	Borongan	Jumlah	Jumlah	Borongan	Jumlah				(Rp)
	(Orang)		(Rp)	(Orang)	(Rp)		(Rp)		Rupiah	(Orang)	(Rp)	(Rp)	(Orang)	(Rp)	(Rp)	(Rp)				(Rp)
36	1	4	20.000	20.000	4	4	35.000	-	-	140.000	1	115.000	115.000	1	30.000	30.000	410.000	615.000		
37	1	4	20.000	20.000	5	4	35.000	-	-	175.000	1	115.000	115.000	1	30.000	30.000	490.000	695.000		
38	1	4	20.000	20.000	5	4	35.000	-	-	175.000	1	115.000	115.000	-	-	-	460.000	665.000		
39	1	4	20.000	20.000	4	4	35.000	-	-	175.000	1	115.000	115.000	1	30.000	30.000	490.000	675.000		
40	1	4	20.000	20.000	4	4	35.000	-	-	140.000	1	115.000	115.000	-	-	-	425.000	610.000		
41	1	4	20.000	20.000	5	4	35.000	-	-	175.000	1	115.000	115.000	-	-	-	415.000	630.000		
42	1	4	15.000	15.000	3	4	35.000	-	-	105.000	1	50.000	50.000	1	20.000	20.000	285.000	410.000		
43	1	4	15.000	15.000	3	4	35.000	-	-	105.000	1	50.000	50.000	-	-	-	225.000	330.000		
44	1	4	20.000	20.000	5	4	35.000	-	-	175.000	1	115.000	115.000	-	-	-	420.000	605.000		
45	1	4	20.000	20.000	5	4	35.000	-	-	175.000	1	115.000	115.000	-	-	-	400.000	605.000		
46	1	4	20.000	20.000	5	4	35.000	-	-	175.000	1	115.000	115.000	-	-	-	470.000	750.000		
47	1	4	20.000	20.000	5	4	35.000	-	-	175.000	1	115.000	115.000	-	-	-	420.000	605.000		
48	1	4	20.000	20.000	4	4	35.000	-	-	175.000	1	115.000	115.000	-	-	-	490.000	695.000		
49	1	4	20.000	20.000	4	4	35.000	-	-	140.000	1	115.000	115.000	1	30.000	30.000	415.000	565.000		
50	1	4	20.000	20.000	5	4	35.000	-	-	175.000	1	115.000	115.000	-	-	-	470.000	695.000		
51	1	4	20.000	20.000	5	4	35.000	-	-	175.000	1	115.000	115.000	-	-	-	470.000	675.000		
52	1	4	20.000	20.000	4	4	35.000	-	-	140.000	1	115.000	115.000	-	-	-	385.000	605.000		
53	1	4	20.000	20.000	5	4	35.000	-	-	175.000	1	115.000	115.000	-	-	-	440.000	590.000		
54	1	4	20.000	20.000	4	4	35.000	-	-	140.000	1	115.000	115.000	-	-	-	435.000	640.000		
55	1	4	20.000	20.000	5	4	35.000	-	-	175.000	1	115.000	115.000	-	-	-	420.000	625.000		
56	1	4	20.000	20.000	5	4	35.000	-	-	175.000	1	115.000	115.000	-	-	-	400.000	570.000		
57	1	4	20.000	20.000	5	4	35.000	-	-	175.000	1	115.000	115.000	-	-	-	470.000	655.000		
58	1	4	20.000	20.000	5	4	35.000	-	-	175.000	1	115.000	115.000	-	-	-	470.000	675.000		
59	1	4	20.000	20.000	5	4	35.000	-	-	175.000	1	115.000	115.000	-	-	-	420.000	590.000		
60	1	4	20.000	20.000	5	4	35.000	-	-	175.000	1	115.000	115.000	-	-	-	470.000	655.000		
61	1	4	20.000	20.000	5	4	35.000	-	-	175.000	1	115.000	115.000	-	-	-	420.000	625.000		
62	1	4	20.000	20.000	5	4	35.000	-	-	175.000	1	115.000	115.000	-	-	-	470.000	695.000		
63	1	4	20.000	20.000	5	4	35.000	-	-	175.000	1	115.000	115.000	-	-	-	470.000	675.000		
64	1	4	20.000	20.000	5	4	30.000	-	-	180.000	1	115.000	115.000	1	30.000	30.000	450.000	640.000		
65	1	4	20.000	20.000	5	4	30.000	-	-	180.000	1	115.000	115.000	1	30.000	30.000	515.000	670.000		
66	1	4	20.000	20.000	5	4	30.000	-	-	180.000	1	115.000	115.000	1	30.000	30.000	495.000	670.000		
67	1	4	20.000	20.000	5	4	30.000	-	-	180.000	1	115.000	115.000	1	30.000	30.000	430.000	635.000		
68	1	4	20.000	20.000	5	4	30.000	-	-	180.000	1	115.000	115.000	1	30.000	30.000	495.000	650.000		
69	1	4	20.000	20.000	5	4	30.000	-	-	180.000	1	115.000	115.000	1	30.000	30.000	450.000	640.000		



Lanjutan Lampiran 9

No	Penyiangan				Memanen					Perontok Kedelai			Sortasi			Jumlah (Rp)	Jumlah Total (Rp)	
	Waktu		Jumlah		Waktu		Jumlah			Jumlah (Orang)	Borongan (Rp)	Jumlah (Rp)	Jumlah (Orang)	Borongan (Rp)	Jumlah (Rp)			
	Jumlah	Jam	Harga	(Rp)	Jumlah	Jam	Harga	Harian	Satuan /hr									(Rp)
	(Orang)		(Rp)	(Orang)	(Rp)		Rupiah											
70	1	4	20.000	20.000	4	4	30.000	-	-	120.000	1	115.000	115.000	1	30.000	30.000	390.000	545.000
71	1	4	20.000	20.000	4	4	30.000	-	-	180.000	1	115.000	115.000	1	30.000	30.000	450.000	625.000
72	1	4	20.000	20.000	4	4	30.000	-	-	180.000	1	115.000	115.000	1	30.000	30.000	515.000	705.000
73	1	4	20.000	20.000	4	4	30.000	-	-	180.000	1	115.000	115.000	-	-	-	465.000	670.000
74	1	4	20.000	20.000	4	4	30.000	-	-	180.000	1	115.000	115.000	-	-	-	420.000	575.000
75	1	4	20.000	20.000	4	4	30.000	-	-	180.000	1	115.000	115.000	-	-	-	440.000	630.000
76	1	4	20.000	20.000	4	4	30.000	-	-	180.000	1	115.000	115.000	-	-	-	465.000	620.000
77	1	4	20.000	20.000	4	4	30.000	-	-	180.000	1	115.000	115.000	-	-	-	420.000	610.000
78	1	4	20.000	20.000	5	4	30.000	-	-	180.000	1	115.000	115.000	-	-	-	465.000	650.000
79	1	4	20.000	20.000	5	4	30.000	-	-	180.000	1	115.000	115.000	-	-	-	420.000	610.000
80	1	4	20.000	20.000	5	4	30.000	-	-	180.000	1	115.000	115.000	-	-	-	465.000	620.000
81	1	4	20.000	20.000	4	4	30.000	-	-	120.000	1	115.000	115.000	-	-	-	425.000	600.000
82	1	4	20.000	20.000	5	4	30.000	-	-	180.000	1	115.000	115.000	-	-	-	420.000	590.000
83	1	4	20.000	20.000	5	4	30.000	-	-	180.000	1	115.000	115.000	-	-	-	465.000	640.000
84	1	4	20.000	20.000	5	4	30.000	-	-	180.000	1	115.000	115.000	-	-	-	420.000	620.000
85	1	4	20.000	20.000	5	4	30.000	-	-	180.000	1	115.000	115.000	-	-	-	465.000	640.000
86	1	4	20.000	20.000	3	4	30.000	-	-	120.000	1	115.000	115.000	-	-	-	405.000	560.000
87	1	4	20.000	20.000	5	4	30.000	-	-	180.000	1	115.000	115.000	-	-	-	420.000	610.000
88	1	4	20.000	20.000	5	4	30.000	-	-	180.000	1	115.000	115.000	-	-	-	465.000	620.000
89	1	4	20.000	20.000	5	4	30.000	-	-	180.000	1	115.000	115.000	-	-	-	420.000	625.000
90	1	4	20.000	20.000	5	4	30.000	-	-	180.000	1	115.000	115.000	-	-	-	465.000	635.000
91	1	4	20.000	20.000	5	4	30.000	-	-	180.000	1	115.000	115.000	-	-	-	420.000	610.000
Jumlah	91	364	1.820.000	1.820.000	411	364	2.780.000	-	300.000	15.520.000	91	10.400.000	10.400.000	28	830.000	830.000	40.315.000	57.615.000
Rata-rata	1	4	20.000	20.000	5	4	32.326	-	60.000	170.549	1	114.286	114.286	1	9.121	9.121	443.022	633.132

Lampiran 10: Biaya Tenaga Kerja Penyemprotan-Sortasi per Hektar Usahatani Kedelai di Kecamatan Purwoharjo, Kabupaten Banyuwangi, Tahun 2020

No	Tenaga kerja				Jumlah Tenaga (orang)	Penyemprotan			Pemupukan			Penyiangan					
	Jumlah Orang					Jumlah (orang)	Waktu		Jumlah Total (Rp)	Jumlah (orang)	Waktu		Jumlah (Rp)	Waktu		Jumlah (Rp)	
	DK		LK				Jam	Harga (Rp)			Harian	Satuan /hr Rupiah		Jam	Harga (Rp)		
	L	P	L	P													
1	28	-	12	-	40	8	4	20.000	160.000	8	1	45.000	360.000	4	4	20.000	80.000
2	32	-	12	-	44	12	4	20.000	240.000	8	1	45.000	360.000	4	4	20.000	80.000
3	28	4	16	-	48	8	4	20.000	160.000	8	1	45.000	360.000	4	4	20.000	80.000
4	12	2	14	-	28	4	4	35.000	140.000	4	1	70.000	280.000	2	4	35.000	70.000
5	24	4	12	-	40	12	4	20.000	240.000	4	1	45.000	180.000	4	4	20.000	80.000
6	24	4	12	-	40	8	4	20.000	160.000	8	1	45.000	360.000	4	4	20.000	80.000
7	28	4	12	-	44	12	4	20.000	240.000	8	1	45.000	360.000	4	4	20.000	80.000
8	20	4	12	-	36	8	4	20.000	160.000	4	1	45.000	180.000	4	4	20.000	80.000
9	20	4	12	-	36	8	4	20.000	160.000	4	1	45.000	180.000	4	4	20.000	80.000
10	24	4	12	-	40	8	4	20.000	160.000	8	1	45.000	360.000	4	4	20.000	80.000
11	32	8	8	-	48	12	4	20.000	240.000	8	1	45.000	360.000	4	4	20.000	80.000
12	28	8	12	-	48	8	4	20.000	160.000	8	1	45.000	360.000	4	4	20.000	80.000
13	24	8	8	-	40	8	4	20.000	160.000	4	1	45.000	180.000	4	4	20.000	80.000
14	20	8	12	-	40	8	4	20.000	160.000	4	1	45.000	180.000	4	4	20.000	80.000
15	28	8	8	-	44	12	4	20.000	240.000	4	1	45.000	180.000	4	4	20.000	80.000
16	28	8	8	-	44	8	4	20.000	160.000	8	1	45.000	360.000	4	4	20.000	80.000
17	28	-	12	-	40	8	4	20.000	160.000	8	1	45.000	360.000	4	4	20.000	80.000
18	28	8	8	-	44	12	4	20.000	240.000	4	1	45.000	180.000	4	4	20.000	80.000
19	24	4	12	-	40	12	4	20.000	240.000	4	1	45.000	180.000	4	4	20.000	80.000
20	28	4	8	-	40	8	4	20.000	160.000	8	1	45.000	360.000	4	4	20.000	80.000
21	24	4	12	-	40	8	4	20.000	160.000	4	1	45.000	180.000	4	4	20.000	80.000
22	32	4	12	-	48	12	4	20.000	240.000	8	1	45.000	360.000	4	4	20.000	80.000
23	28	4	12	-	44	8	4	20.000	160.000	8	1	45.000	360.000	4	4	20.000	80.000
24	64	8	16	-	88	24	4	15.000	360.000	16	1	45.000	720.000	8	4	15.000	120.000
25	28	4	12	-	44	8	4	20.000	160.000	8	1	45.000	360.000	4	4	20.000	80.000
26	32	4	12	-	48	12	4	20.000	240.000	8	1	45.000	360.000	4	4	20.000	80.000
27	32	4	12	-	48	12	4	20.000	240.000	8	1	45.000	360.000	4	4	20.000	80.000

Lanjutan Lampiran 10

No	Tenaga kerja					Penyemprotan				Pemupukan				Penyiangan			
	Jumlah Orang				Jumlah Tenaga (orang)	Waktu		Jumlah Total (Rp)	Jumlah (orang)	Waktu		Jumlah (Rp)	Waktu		Jumlah (Rp)		
	DK		LK			Jam	Harga (Rp)			Harian	Satuan /hr Rupiah		Jam	Harga (Rp)			
	L	P	L	P	Jumlah (orang)												
28	24	4	16	-	44	12	4	20.000	240.000	4	1	45.000	180.000	4	4	20.000	80.000
29	28	-	16	-	44	12	4	20.000	240.000	8	1	45.000	360.000	4	4	20.000	80.000
30	28	-	16	-	44	12	4	20.000	240.000	4	1	45.000	180.000	4	4	20.000	80.000
31	32	-	16	-	48	12	4	20.000	240.000	8	1	45.000	360.000	4	4	20.000	80.000
32	32	4	12	-	48	12	4	20.000	240.000	8	1	45.000	360.000	4	4	20.000	80.000
33	28	4	16	-	48	12	4	20.000	240.000	4	1	45.000	180.000	4	4	20.000	80.000
34	32	4	12	-	48	12	4	20.000	240.000	8	1	45.000	360.000	4	4	20.000	80.000
35	32	4	12	-	48	12	4	20.000	240.000	8	1	45.000	360.000	4	4	20.000	80.000
36	24	8	12	-	44	12	4	20.000	240.000	4	1	45.000	180.000	4	4	20.000	80.000
37	28	8	16	-	52	12	4	20.000	240.000	8	1	45.000	360.000	4	4	20.000	80.000
38	32	-	16	-	48	12	4	20.000	240.000	8	1	45.000	360.000	4	4	20.000	80.000
39	32	8	8	-	48	12	4	20.000	240.000	8	1	45.000	360.000	4	4	20.000	80.000
40	32	-	12	-	44	12	4	20.000	240.000	8	1	45.000	360.000	4	4	20.000	80.000
41	24	4	16	-	44	12	4	20.000	240.000	4	1	45.000	180.000	4	4	20.000	80.000
42	64	16	8	-	88	24	4	15.000	360.000	16	1	25.000	400.000	8	4	15.000	120.000
43	48	8	8	-	64	16	4	15.000	240.000	8	1	25.000	200.000	8	4	15.000	120.000
44	28	4	12	-	44	12	4	20.000	240.000	4	1	50.000	200.000	4	4	20.000	80.000
45	24	4	12	-	40	8	4	20.000	160.000	4	1	50.000	200.000	4	4	20.000	80.000
46	28	4	16	-	48	12	4	20.000	240.000	8	1	50.000	400.000	4	4	20.000	80.000
47	24	4	16	-	44	12	4	20.000	240.000	4	1	50.000	200.000	4	4	20.000	80.000
48	32	4	12	-	48	16	4	20.000	320.000	8	1	50.000	400.000	4	4	20.000	80.000
49	24	8	12	-	44	12	4	20.000	240.000	4	1	50.000	200.000	4	4	20.000	80.000
50	28	4	16	-	48	12	4	20.000	240.000	8	1	50.000	400.000	4	4	20.000	80.000
51	28	4	16	-	48	12	4	20.000	240.000	8	1	50.000	400.000	4	4	20.000	80.000
52	28	4	8	-	40	12	4	20.000	240.000	4	1	50.000	200.000	4	4	20.000	80.000
53	28	4	16	-	48	16	4	20.000	320.000	4	1	50.000	200.000	4	4	20.000	80.000
54	28	4	12	-	44	12	4	20.000	240.000	8	1	50.000	400.000	4	4	20.000	80.000
55	24	4	16	-	44	12	4	20.000	240.000	4	1	50.000	200.000	4	4	20.000	80.000

Lanjutan Lampiran 10

No	Tenaga kerja				Jumlah Tenaga (orang)	Penyemprotan				Pemupukan				Penyiangan			
	Jumlah Orang					Jumlah (orang)	Waktu		Jumlah Total (Rp)	Jumlah (orang)	Waktu		Jumlah (Rp)	Jumlah (orang)	Waktu		Jumlah (Rp)
	DK		LK				Jam	Harga (Rp)			Harian	Satuan /hr Rupiah			Jam	Harga (Rp)	
	L	P	L	P													
56	20	4	16	-	40	8	4	20.000	160.000	4	1	50.000	200.000	4	4	20.000	80.000
57	28	4	16	-	48	12	4	20.000	240.000	8	1	50.000	400.000	4	4	20.000	80.000
58	28	-	20	-	48	12	4	20.000	240.000	8	1	50.000	400.000	4	4	20.000	80.000
59	24	4	16	-	44	12	4	20.000	240.000	4	1	50.000	200.000	4	4	20.000	80.000
60	28	4	16	-	48	12	4	20.000	240.000	8	1	50.000	400.000	4	4	20.000	80.000
61	24	-	20	-	44	12	4	20.000	240.000	4	1	50.000	200.000	4	4	20.000	80.000
62	28	4	16	-	48	12	4	20.000	240.000	8	1	50.000	400.000	4	4	20.000	80.000
63	32	4	12	-	48	12	4	20.000	240.000	8	1	50.000	400.000	4	4	20.000	80.000
64	28	8	12	-	48	12	4	20.000	240.000	4	1	45.000	180.000	4	4	20.000	80.000
65	32	8	16	-	56	16	4	20.000	320.000	8	1	45.000	360.000	4	4	20.000	80.000
66	28	12	12	-	52	12	4	20.000	240.000	8	1	45.000	360.000	4	4	20.000	80.000
67	24	8	12	-	44	8	4	20.000	160.000	4	1	45.000	180.000	4	4	20.000	80.000
68	32	8	12	-	52	12	4	20.000	240.000	8	1	45.000	360.000	4	4	20.000	80.000
69	28	8	12	-	48	12	4	20.000	240.000	4	1	45.000	180.000	4	4	20.000	80.000
70	24	8	12	-	44	12	4	20.000	240.000	4	1	45.000	180.000	4	4	20.000	80.000
71	20	4	20	-	44	12	4	20.000	240.000	4	1	45.000	180.000	4	4	20.000	80.000
72	28	8	16	-	52	16	4	20.000	320.000	8	1	45.000	360.000	4	4	20.000	80.000
73	28	4	12	-	44	12	4	20.000	240.000	8	1	45.000	360.000	4	4	20.000	80.000
74	24	-	16	-	40	12	4	20.000	240.000	4	1	45.000	180.000	4	4	20.000	80.000
75	28	4	12	-	44	16	4	20.000	320.000	4	1	45.000	180.000	4	4	20.000	80.000
76	24	4	16	-	44	12	4	20.000	240.000	8	1	45.000	360.000	4	4	20.000	80.000
77	20	8	12	-	40	12	4	20.000	240.000	4	1	45.000	180.000	4	4	20.000	80.000
78	28	4	16	-	48	12	4	20.000	240.000	8	1	45.000	360.000	4	4	20.000	80.000
79	24	4	16	-	44	12	4	20.000	240.000	4	1	45.000	180.000	4	4	20.000	80.000
80	28	4	16	-	48	12	4	20.000	240.000	8	1	45.000	360.000	4	4	20.000	80.000
81	28	4	16	-	48	16	4	20.000	320.000	8	1	45.000	360.000	4	4	20.000	80.000
82	20	4	20	-	44	12	4	20.000	240.000	4	1	45.000	180.000	4	4	20.000	80.000
83	28	4	16	-	48	12	4	20.000	240.000	8	1	45.000	360.000	4	4	20.000	80.000
84	24	4	16	-	44	12	4	20.000	240.000	4	1	45.000	180.000	4	4	20.000	80.000
85	28	-	20	-	48	12	4	20.000	240.000	8	1	45.000	360.000	4	4	20.000	80.000

Lanjutan Lampiran 10

No	Tenaga kerja					Penyemprotan				Pemupukan			Penyiangan				
	Jumlah Orang				Jumlah Tenaga (orang)	Jumlah (orang)	Waktu Jam	Waktu Harga (Rp)	Jumlah Total (Rp)	Jumlah (orang)	Waktu Hari	Waktu Satuan /hr Rupiah	Jumlah (Rp)	Jumlah (orang)	Waktu Jam	Waktu Harga (Rp)	Jumlah (Rp)
	DK		LK														
	L	P	L	P													
86	24	4	12	-	40	12	4	20.000	240.000	8	1	45.000	360.000	4	4	20.000	80.000
87	20	4	20	-	44	12	4	20.000	240.000	4	1	45.000	180.000	4	4	20.000	80.000
88	28	4	16	-	48	12	4	20.000	240.000	8	1	45.000	360.000	4	4	20.000	80.000
89	24	4	16	-	44	12	4	20.000	240.000	4	1	45.000	180.000	4	4	20.000	80.000
90	28	-	20	-	48	12	4	20.000	240.000	8	1	45.000	360.000	4	4	20.000	80.000
91	24	4	16	-	44	12	4	20.000	240.000	4	1	45.000	180.000	4	4	20.000	80.000
Jumlah	2.528	414	1.246	-	4.188	1.064	364	1.820.000	21.020.000	588	91	4.180.000	26.680.000	374	364	1.820.000	7.390.000
Rata-rata	27,78	4,55	13,69	-	46,02	11,69	4	20.000	230.989	6,46	1	45.934	293.187	4	4	20.000	81.209



Lanjutan Lampiran 10

No	Luas Lahan	Memanen						Perontok kedelai			Sortasi			Jumlah (Rp)	Jumlah Total (Rp)
		Waktu			Jumlah			Jumlah (orang)	Borongan (Rp)	Jumlah (Rp)	Jumlah (orang)	Borongan (Rp)	Jumlah (Rp)		
		Jumlah (orang)	Jam	Harga (Rp)	Harian	Satuan /hr Rupiah	(Rp)								
1	0	16	4	-	-	60.000	960.000	4	115.000	460.000	-	-	-	2.020.000	2.820.000
2	0	16	4	-	-	60.000	960.000	4	115.000	460.000	-	-	-	2.100.000	2.900.000
3	0	24	4	30.000	-	-	720.000	4	115.000	460.000	-	-	-	1.810.000	2.610.000
4	0	16	4	30.000	-	-	480.000	2	245.000	490.000	-	-	-	1.490.000	2.300.000
5	0	16	4	30.000	-	-	480.000	4	115.000	460.000	-	-	-	1.470.000	2.270.000
6	0	16	4	30.000	-	-	480.000	4	115.000	460.000	-	-	-	1.570.000	2.370.000
7	0	16	4	30.000	-	-	480.000	4	115.000	460.000	-	-	-	1.650.000	2.270.000
8	0	16	4	30.000	-	-	480.000	4	115.000	460.000	-	-	-	1.390.000	2.010.000
9	0	16	4	30.000	-	-	480.000	4	115.000	460.000	-	-	-	1.390.000	2.010.000
10	0	16	4	30.000	-	-	480.000	4	115.000	460.000	-	-	-	1.570.000	2.390.000
11	0	16	4	30.000	-	-	480.000	4	115.000	460.000	4	30.000	120.000	1.770.000	2.570.000
12	0	20	4	30.000	-	-	600.000	4	115.000	460.000	4	30.000	120.000	1.810.000	2.610.000
13	0	16	4	30.000	-	-	480.000	4	115.000	460.000	4	30.000	120.000	1.510.000	2.310.000
14	0	16	4	30.000	-	-	480.000	4	115.000	460.000	4	30.000	120.000	1.510.000	2.310.000
15	0	16	4	30.000	-	-	480.000	4	115.000	460.000	4	30.000	120.000	1.590.000	2.290.000
16	0	16	4	30.000	-	-	480.000	4	115.000	460.000	4	30.000	120.000	1.690.000	2.510.000
17	0	16	4	30.000	-	-	480.000	4	115.000	460.000	-	-	-	1.570.000	2.270.000
18	0	16	4	30.000	-	-	480.000	4	115.000	460.000	4	30.000	120.000	1.590.000	2.210.000
19	0	16	4	30.000	-	-	480.000	4	115.000	460.000	-	-	-	1.470.000	2.090.000
20	0	16	4	30.000	-	-	480.000	4	115.000	460.000	-	-	-	1.570.000	2.270.000
21	0	16	4	-	-	60.000	960.000	4	115.000	460.000	4	30.000	120.000	1.960.000	2.660.000
22	0	16	4	-	-	60.000	960.000	4	115.000	460.000	4	30.000	120.000	2.220.000	3.040.000
23	0	16	4	-	-	60.000	960.000	4	115.000	460.000	4	30.000	120.000	2.140.000	2.840.000
24	0	24	4	35.000	-	-	840.000	8	50.000	400.000	-	-	-	2.475.000	3.395.000
25	0	20	4	35.000	-	-	700.000	4	115.000	460.000	-	-	-	1.795.000	2.655.000

Lanjutan Lampiran 10

No	Luas Lahan (ha)	Memanen						Perontok kedelai				Sortasi		Jumlah (Rp)	Jumlah (Rp)	Total (Rp)
		Waktu			Jumlah			Jumlah (orang)	Borongan (Rp)	Jumlah (Rp)	Jumlah (orang)	Borongan (Rp)	Jumlah (Rp)			
		Jumlah (orang)	Jam	Harga (Rp)	Harian	Satuan /hr Rupiah	(Rp)									
26	0	20	4	35.000	-	-	700.000	4	115.000	460.000	-	-	-	1.875.000	2.695.000	
27	0	20	4	35.000	-	-	700.000	4	115.000	460.000	-	-	-	1.875.000	2.695.000	
28	0	20	4	35.000	-	-	700.000	4	115.000	460.000	-	-	-	1.695.000	2.435.000	
29	0	16	4	35.000	-	-	560.000	4	115.000	460.000	-	-	-	1.735.000	2.555.000	
30	0	20	4	35.000	-	-	700.000	4	115.000	460.000	-	-	-	1.695.000	2.515.000	
31	0	20	4	35.000	-	-	700.000	4	115.000	460.000	-	-	-	1.875.000	2.615.000	
32	0	16	4	35.000	-	-	560.000	4	115.000	460.000	4	30.000	120.000	1.855.000	2.675.000	
33	0	20	4	35.000	-	-	700.000	4	115.000	460.000	4	30.000	120.000	1.815.000	2.635.000	
34	0	16	4	35.000	-	-	560.000	4	115.000	460.000	4	30.000	120.000	1.855.000	2.595.000	
35	0	16	4	35.000	-	-	560.000	4	115.000	460.000	4	30.000	120.000	1.855.000	2.675.000	
36	0	16	4	35.000	-	-	560.000	4	115.000	460.000	4	30.000	120.000	1.675.000	2.495.000	
37	0	20	4	35.000	-	-	700.000	4	115.000	460.000	4	30.000	120.000	1.995.000	2.735.000	
38	0	20	4	35.000	-	-	700.000	4	115.000	460.000	-	-	-	1.875.000	2.695.000	
39	0	16	4	35.000	-	-	560.000	4	115.000	460.000	4	30.000	120.000	1.855.000	2.595.000	
40	0	16	4	35.000	-	-	560.000	4	115.000	460.000	-	-	-	1.735.000	2.475.000	
41	0	20	4	35.000	-	-	700.000	4	115.000	460.000	-	-	-	1.695.000	2.555.000	
42	0	24	4	35.000	-	-	840.000	8	50.000	400.000	8	20.000	160.000	2.315.000	3.315.000	
43	0	24	4	35.000	-	-	840.000	8	50.000	400.000	-	-	-	1.835.000	2.675.000	
44	0	20	4	35.000	-	-	700.000	4	115.000	460.000	-	-	-	1.715.000	2.455.000	
45	0	20	4	35.000	-	-	700.000	4	115.000	460.000	-	-	-	1.635.000	2.455.000	
46	0	20	4	35.000	-	-	700.000	4	115.000	460.000	-	-	-	1.915.000	2.955.000	
47	0	20	4	35.000	-	-	700.000	4	115.000	460.000	-	-	-	1.715.000	2.455.000	
48	0	16	4	35.000	-	-	560.000	4	115.000	460.000	-	-	-	1.855.000	2.675.000	
49	0	16	4	35.000	-	-	560.000	4	115.000	460.000	4	30.000	120.000	1.695.000	2.295.000	
50	0	20	4	35.000	-	-	700.000	4	115.000	460.000	-	-	-	1.915.000	2.735.000	
51	0	20	4	35.000	-	-	700.000	4	115.000	460.000	-	-	-	1.915.000	2.735.000	
52	0	16	4	35.000	-	-	560.000	4	115.000	460.000	-	-	-	1.575.000	2.455.000	
53	0	20	4	35.000	-	-	700.000	4	115.000	460.000	-	-	-	1.795.000	2.395.000	
54	0	16	4	35.000	-	-	560.000	4	115.000	460.000	-	-	-	1.775.000	2.515.000	
55	0	20	4	35.000	-	-	700.000	4	115.000	460.000	-	-	-	1.715.000	2.535.000	

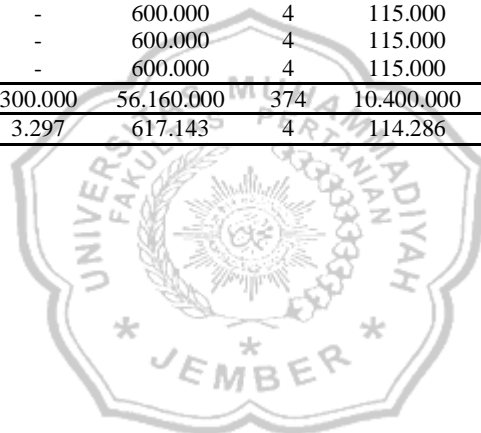
Lanjutan Lampiran 10

No	Luas		Memanen					Perontok kedelai			Sortasi			Jumlah (Rp)	Jumlah (Rp)	Total (Rp)	
	Lahan	(ha)	Waktu			Jumlah		Jumlah (orang)	Borongan (Rp)	Jumlah (Rp)	Jumlah (orang)	Borongan (Rp)	Jumlah (Rp)				
			Jumlah	Jam	Harga	Harian	Satuan /hr										(Rp)
			(orang)	(Rp)	Rupiah	(Rp)	(Rp)										
56	0	20	4	35.000	-	-	700.000	4	115.000	460.000	-	-	-	1.635.000	2.315.000		
57	0	20	4	35.000	-	-	700.000	4	115.000	460.000	-	-	-	1.915.000	2.655.000		
58	0	20	4	35.000	-	-	700.000	4	115.000	460.000	-	-	-	1.915.000	2.655.000		
59	0	20	4	35.000	-	-	700.000	4	115.000	460.000	-	-	-	1.715.000	2.395.000		
60	0	20	4	35.000	-	-	700.000	4	115.000	460.000	-	-	-	1.915.000	2.655.000		
61	0	20	4	35.000	-	-	700.000	4	115.000	460.000	-	-	-	1.715.000	2.455.000		
62	0	20	4	35.000	-	-	700.000	4	115.000	460.000	-	-	-	1.915.000	2.735.000		
63	0	20	4	35.000	-	-	700.000	4	115.000	460.000	-	-	-	1.915.000	2.655.000		
64	0	20	4	30.000	-	-	600.000	4	115.000	460.000	4	30.000	120.000	1.710.000	2.410.000		
65	0	20	4	30.000	-	-	600.000	4	115.000	460.000	4	30.000	120.000	1.970.000	2.590.000		
66	0	20	4	30.000	-	-	600.000	4	115.000	460.000	4	30.000	120.000	1.890.000	2.590.000		
67	0	20	4	30.000	-	-	600.000	4	115.000	460.000	4	30.000	120.000	1.630.000	2.450.000		
68	0	20	4	30.000	-	-	600.000	4	115.000	460.000	4	30.000	120.000	1.890.000	2.510.000		
69	0	20	4	30.000	-	-	600.000	4	115.000	460.000	4	30.000	120.000	1.710.000	2.410.000		
70	0	16	4	30.000	-	-	480.000	4	115.000	460.000	4	30.000	120.000	1.590.000	2.210.000		
71	0	16	4	30.000	-	-	480.000	4	115.000	460.000	4	30.000	120.000	1.590.000	2.290.000		
72	0	16	4	30.000	-	-	480.000	4	115.000	460.000	4	30.000	120.000	1.850.000	2.550.000		
73	0	16	4	30.000	-	-	480.000	4	115.000	460.000	-	-	-	1.650.000	2.470.000		
74	0	16	4	30.000	-	-	480.000	4	115.000	460.000	-	-	-	1.470.000	2.090.000		
75	0	16	4	30.000	-	-	480.000	4	115.000	460.000	-	-	-	1.550.000	2.250.000		
76	0	16	4	30.000	-	-	480.000	4	115.000	460.000	-	-	-	1.650.000	2.270.000		
77	0	16	4	30.000	-	-	480.000	4	115.000	460.000	-	-	-	1.470.000	2.170.000		
78	0	20	4	30.000	-	-	600.000	4	115.000	460.000	-	-	-	1.770.000	2.510.000		
79	0	20	4	30.000	-	-	600.000	4	115.000	460.000	-	-	-	1.590.000	2.290.000		
80	0	20	4	30.000	-	-	600.000	4	115.000	460.000	-	-	-	1.770.000	2.390.000		
81	0	16	4	30.000	-	-	480.000	4	115.000	460.000	-	-	-	1.730.000	2.430.000		
82	0	20	4	30.000	-	-	600.000	4	115.000	460.000	-	-	-	1.590.000	2.210.000		
83	0	20	4	30.000	-	-	600.000	4	115.000	460.000	-	-	-	1.770.000	2.470.000		
84	0	20	4	30.000	-	-	600.000	4	115.000	460.000	-	-	-	1.590.000	2.330.000		
85	0	20	4	30.000	-	-	600.000	4	115.000	460.000	-	-	-	1.770.000	2.470.000		



Lanjutan Lampiran 10

No	Luas	Memanen						Perontok kedelai			Sortasi			Jumlah (Rp)	Jumlah Total (Rp)
	Lahan	Waktu			Jumlah			Jumlah (orang)	Borongan (Rp)	Jumlah (Rp)	Jumlah (orang)	Borongan (Rp)	Jumlah (Rp)		
		Jumlah	Jam	Harga	Harian	Satuan /hr	(Rp)								
		(ha)	(orang)	(Rp)	Rupiah										
86	0	12	4	30.000	-	-	360.000	4	115.000	460.000	-	-	-	1.530.000	2.150.000
87	0	20	4	30.000	-	-	600.000	4	115.000	460.000	-	-	-	1.590.000	2.290.000
88	0	20	4	30.000	-	-	600.000	4	115.000	460.000	-	-	-	1.770.000	2.390.000
89	0	20	4	30.000	-	-	600.000	4	115.000	460.000	-	-	-	1.590.000	2.410.000
90	0	20	4	30.000	-	-	600.000	4	115.000	460.000	-	-	-	1.770.000	2.390.000
91	0	20	4	30.000	-	-	600.000	4	115.000	460.000	-	-	-	1.590.000	2.290.000
Jumlah	0	1.664	364	2.780.000	-	300.000	56.160.000	374	10.400.000	41.710.000	116	830.000	3.400.000	159.140.000	227.070.000
Rata-rata	0	18	4	30.549	-	3.297	617.143	4	114.286	458.352	1	9.121	37.363	1.748.791	2.495.275



Lampiran 11: Biaya Lain-lain per Unit dan per Hektar Usahatani Kedelai di Kecamatan Purwoharjo, Kabupaten Banyuwangi, Tahun 2020

No	Biaya Lain- lain/unit						Jumlah	
	Pengakutan		Transportasi		Biaya Bensin Penyemprotan		(Rp)	
	(Rp/Unit)	(Rp/Hektar)	(Rp/Unit)	(Rp/Hektar)	(Rp/Unit)	(Rp/Hektar)	(Rp/Unit)	(Rp/Hektar)
1	25.000	100.000	20.000	80.000	40.000	160.000	85.000	340.000
2	25.000	100.000	20.000	80.000	40.000	160.000	85.000	340.000
3	25.000	100.000	20.000	80.000	45.000	180.000	90.000	360.000
4	55.000	110.000	40.000	80.000	60.000	120.000	155.000	310.000
5	25.000	100.000	20.000	80.000	40.000	160.000	85.000	340.000
6	25.000	100.000	20.000	80.000	40.000	160.000	85.000	340.000
7	25.000	100.000	20.000	80.000	40.000	160.000	85.000	340.000
8	25.000	100.000	20.000	80.000	45.000	180.000	90.000	360.000
9	25.000	100.000	20.000	80.000	45.000	180.000	90.000	360.000
10	25.000	100.000	20.000	80.000	45.000	180.000	90.000	360.000
11	25.000	100.000	20.000	80.000	35.000	140.000	80.000	320.000
12	25.000	100.000	20.000	80.000	45.000	180.000	90.000	360.000
13	25.000	100.000	20.000	80.000	40.000	160.000	85.000	340.000
14	25.000	100.000	20.000	80.000	45.000	180.000	90.000	360.000
15	25.000	100.000	20.000	80.000	40.000	160.000	85.000	340.000
16	25.000	100.000	20.000	80.000	45.000	180.000	90.000	360.000
17	25.000	100.000	20.000	80.000	40.000	160.000	85.000	340.000
18	25.000	100.000	20.000	80.000	40.000	160.000	85.000	340.000
19	25.000	100.000	20.000	80.000	40.000	160.000	85.000	340.000
20	25.000	100.000	20.000	80.000	40.000	160.000	85.000	340.000
21	25.000	100.000	20.000	80.000	40.000	160.000	85.000	340.000
22	25.000	100.000	20.000	80.000	40.000	160.000	85.000	340.000
23	25.000	100.000	20.000	80.000	45.000	180.000	90.000	360.000
24	15.000	120.000	10.000	80.000	0	0	25.000	200.000
25	30.000	120.000	20.000	80.000	0	0	50.000	200.000
26	30.000	120.000	20.000	80.000	40.000	160.000	90.000	360.000
27	30.000	120.000	20.000	80.000	40.000	160.000	90.000	360.000
28	30.000	120.000	20.000	80.000	40.000	160.000	90.000	360.000
29	30.000	120.000	20.000	80.000	40.000	160.000	90.000	360.000
30	30.000	120.000	20.000	80.000	45.000	180.000	95.000	380.000
31	30.000	120.000	20.000	80.000	40.000	160.000	90.000	360.000
32	30.000	120.000	20.000	80.000	40.000	160.000	90.000	360.000
33	30.000	120.000	20.000	80.000	40.000	160.000	90.000	360.000
34	30.000	120.000	20.000	80.000	40.000	160.000	90.000	360.000
35	30.000	120.000	20.000	80.000	40.000	160.000	90.000	360.000
36	30.000	120.000	20.000	80.000	40.000	160.000	90.000	360.000
37	30.000	120.000	20.000	80.000	35.000	140.000	85.000	340.000
38	30.000	120.000	20.000	80.000	40.000	160.000	90.000	360.000
39	30.000	120.000	20.000	80.000	40.000	160.000	90.000	360.000
40	30.000	120.000	20.000	80.000	45.000	180.000	95.000	380.000
41	30.000	120.000	20.000	80.000	35.000	140.000	85.000	340.000
42	15.000	120.000	20.000	160.000	0	0	35.000	280.000
43	15.000	120.000	10.000	80.000	30.000	240.000	55.000	440.000
44	30.000	120.000	10.000	40.000	40.000	160.000	80.000	320.000
45	30.000	120.000	20.000	80.000	45.000	180.000	95.000	380.000
46	30.000	120.000	20.000	80.000	40.000	160.000	90.000	360.000
47	30.000	120.000	20.000	80.000	35.000	140.000	85.000	340.000
48	30.000	120.000	20.000	80.000	40.000	160.000	90.000	360.000
49	30.000	120.000	20.000	80.000	45.000	180.000	95.000	380.000

Lanjutan Lampiran 11

No	Biaya Lain- lain/unit						Jumlah	
	Pengkakutan		Transportasi		Biaya Bensin Penyemprotan		(Rp)	
	(Rp/Unit)	(Rp/Hektar)	(Rp/Unit)	(Rp/Hektar)	(Rp/Unit)	(Rp/Hektar)	(Rp/Unit)	(Rp/Hektar)
50	30.000	120.000	20.000	80.000	45.000	180.000	95.000	380.000
51	30.000	120.000	20.000	80.000	35.000	140.000	85.000	340.000
52	30.000	120.000	20.000	80.000	45.000	180.000	95.000	380.000
53	30.000	120.000	20.000	80.000	45.000	180.000	95.000	380.000
54	30.000	120.000	20.000	80.000	40.000	160.000	90.000	360.000
55	30.000	120.000	20.000	80.000	40.000	160.000	90.000	360.000
56	30.000	120.000	20.000	80.000	40.000	160.000	90.000	360.000
57	30.000	120.000	20.000	80.000	40.000	160.000	90.000	360.000
58	30.000	120.000	20.000	80.000	40.000	160.000	90.000	360.000
59	30.000	120.000	20.000	80.000	45.000	180.000	95.000	380.000
60	30.000	120.000	20.000	80.000	40.000	160.000	90.000	360.000
61	30.000	120.000	20.000	80.000	35.000	140.000	85.000	340.000
62	30.000	120.000	20.000	80.000	40.000	160.000	90.000	360.000
63	30.000	120.000	20.000	80.000	35.000	140.000	85.000	340.000
64	25.000	100.000	20.000	80.000	40.000	160.000	85.000	340.000
65	25.000	100.000	20.000	80.000	35.000	140.000	80.000	320.000
66	25.000	100.000	20.000	80.000	40.000	160.000	85.000	340.000
67	25.000	100.000	20.000	80.000	35.000	140.000	80.000	320.000
68	25.000	100.000	20.000	80.000	40.000	160.000	85.000	340.000
69	25.000	100.000	20.000	80.000	35.000	140.000	80.000	320.000
70	25.000	100.000	20.000	80.000	40.000	160.000	85.000	340.000
71	25.000	100.000	20.000	80.000	45.000	180.000	90.000	360.000
72	25.000	100.000	20.000	80.000	40.000	160.000	85.000	340.000
73	25.000	100.000	20.000	80.000	40.000	160.000	85.000	340.000
74	25.000	100.000	20.000	80.000	40.000	160.000	85.000	340.000
75	25.000	100.000	20.000	80.000	40.000	160.000	85.000	340.000
76	25.000	100.000	20.000	80.000	40.000	160.000	85.000	340.000
77	25.000	100.000	20.000	80.000	40.000	160.000	85.000	340.000
78	25.000	100.000	20.000	80.000	35.000	140.000	80.000	320.000
79	25.000	100.000	20.000	80.000	35.000	140.000	80.000	320.000
80	25.000	100.000	20.000	80.000	35.000	140.000	80.000	320.000
81	25.000	100.000	20.000	80.000	40.000	160.000	85.000	340.000
82	25.000	100.000	20.000	80.000	40.000	160.000	85.000	340.000
83	25.000	100.000	20.000	80.000	40.000	160.000	85.000	340.000
84	25.000	100.000	20.000	80.000	40.000	160.000	85.000	340.000
85	25.000	100.000	20.000	80.000	40.000	160.000	85.000	340.000
86	25.000	100.000	20.000	80.000	45.000	180.000	90.000	360.000
87	25.000	100.000	20.000	80.000	45.000	180.000	90.000	360.000
88	25.000	100.000	20.000	80.000	45.000	180.000	90.000	360.000
89	25.000	100.000	20.000	80.000	45.000	180.000	90.000	360.000
90	25.000	100.000	20.000	80.000	45.000	180.000	90.000	360.000
91	25.000	100.000	20.000	80.000	45.000	180.000	90.000	360.000
Jumlah	2.460.000	9.910.000	1.810.000	7.320.000	3.580.000	14.320.000	7.850.000	31.550.000
Rata-rata	27.033	108.901	19.890	80.440	39.341	157.363	86.264	346.703,297

Lampiran 12 : Biaya Penyusutan Alat Usahatani Kedelai di Kecamatan Purwoharjo, Kabupaten Banyuwangi, Tahun 2020

No	Penyusutan alat											
	Sabit				Cangkul				Tangki pupuk			
	Jumlah	Harga / satuan (Rp)	Umur Tenis (bulan)	Nilai Rupiah/ Tanam	Jumlah	Harga / satuan (Rp)	Umur Tenis (bulan)	Nilai Rupiah/ Tanam	Jumlah	Harga / satuan (Rp)	Umur Tenis (bulan)	Nilai Rupiah/ Tanam
1	1	50.000	24	8.333	1	150.000	24	25.000	1	100.000	36	11.111
2	1	50.000	24	8.333	1	150.000	24	25.000	1	100.000	36	11.111
3	1	50.000	24	8.333	1	150.000	24	25.000	1	100.000	36	11.111
4	1	60.000	24	10.000	1	140.000	24	23.333	1	100.000	36	11.111
5	1	50.000	24	8.333	1	150.000	24	25.000	-	-	36	0
6	1	55.000	24	9.167	1	150.000	24	25.000	1	110.000	36	12.222
7	1	50.000	24	8.333	1	150.000	24	25.000	1	110.000	36	12.222
8	1	70.000	24	11.667	1	150.000	24	25.000	-	-	36	0
9	1	40.000	24	6.667	1	150.000	24	25.000	-	-	36	0
10	1	60.000	24	10.000	1	150.000	24	25.000	1	100.000	36	11.111
11	1	40.000	24	6.667	1	150.000	24	25.000	1	100.000	36	11.111
12	1	40.000	24	6.667	1	150.000	24	25.000	1	110.000	36	12.222
13	1	40.000	24	6.667	1	130.000	24	21.667	-	-	36	0
14	1	50.000	24	8.333	1	130.000	24	21.667	-	-	36	0
15	1	40.000	24	6.667	1	130.000	24	21.667	-	-	36	0
16	1	40.000	24	6.667	1	130.000	24	21.667	1	110.000	36	12.222
17	1	40.000	24	6.667	1	150.000	24	25.000	1	100.000	36	11.111
18	1	60.000	24	10.000	1	150.000	24	25.000	-	-	36	0
19	1	40.000	24	6.667	1	150.000	24	25.000	-	-	36	0
20	1	40.000	24	6.667	1	130.000	24	21.667	1	100.000	36	11.111
21	1	50.000	24	8.333	1	100.000	24	16.667	-	-	36	0
22	1	40.000	24	6.667	1	150.000	24	25.000	1	120.000	36	13.333
23	1	50.000	24	8.333	1	150.000	24	25.000	1	110.000	36	12.222
24	1	50.000	24	8.333	1	100.000	24	16.667	-	-	36	0
25	1	50.000	24	8.333	1	100.000	24	16.667	-	-	36	0
26	1	50.000	24	8.333	1	100.000	24	16.667	1	100.000	36	11.111
27	2	60.000	24	20.000	1	100.000	24	16.667	1	100.000	36	11.111
28	1	50.000	24	8.333	1	100.000	24	16.667	-	-	36	0
29	1	55.000	24	9.167	1	100.000	24	16.667	1	110.000	36	12.222
30	1	50.000	24	8.333	1	100.000	24	16.667	-	-	36	0
31	1	70.000	24	11.667	1	150.000	24	25.000	1	110.000	36	12.222

Lanjutan Lampiran 12

No	Penyusutan alat											
	Sabit			Cangkul						Tangki pupuk		
	Jumlah	Harga / satuan (Rp)	Umur Tennis (bulan)	Nilai Rupiah/ Tanam	Jumlah	Harga / satuan (Rp)	Umur Tennis (bulan)	Nilai Rupiah/ Tanam	Jumlah	Harga / satuan (Rp)	Umur Tennis (bulan)	Nilai Rupiah/ Tanam
32	1	40.000	24	6.667	1	150.000	24	25.000	1	110.000	36	12.222
33	1	60.000	24	10.000	1	150.000	24	25.000	-	-	36	0
34	1	40.000	24	6.667	1	150.000	24	25.000	1	100.000	36	11.111
35	1	40.000	24	6.667	1	150.000	24	25.000	1	120.000	36	13.333
36	1	40.000	24	6.667	1	150.000	24	25.000	-	-	36	0
37	1	50.000	24	8.333	1	150.000	24	25.000	1	100.000	36	11.111
38	1	40.000	24	6.667	1	130.000	24	21.667	1	120.000	36	13.333
39	1	40.000	24	6.667	1	130.000	24	21.667	1	120.000	36	13.333
40	1	40.000	24	6.667	1	130.000	24	21.667	1	120.000	36	13.333
41	1	60.000	24	10.000	1	130.000	24	21.667	-	-	36	0
42	1	40.000	24	6.667	1	150.000	24	25.000	1	110.000	36	12.222
43	1	40.000	24	6.667	1	150.000	24	25.000	1	-	36	0
44	1	50.000	24	8.333	1	150.000	24	25.000	1	100.000	36	11.111
45	1	40.000	24	6.667	1	130.000	24	21.667	-	-	36	0
46	1	50.000	24	8.333	1	150.000	24	25.000	1	100.000	36	11.111
47	1	50.000	24	8.333	1	100.000	24	16.667	-	-	36	0
48	1	50.000	24	8.333	1	100.000	24	16.667	1	110.000	36	12.222
49	1	50.000	24	8.333	1	100.000	24	16.667	-	-	36	0
50	2	60.000	24	20.000	1	100.000	24	16.667	1	110.000	36	12.222
51	1	50.000	24	8.333	1	100.000	24	16.667	1	110.000	36	12.222
52	1	55.000	24	9.167	1	100.000	24	16.667	-	-	36	0
53	1	50.000	24	8.333	1	100.000	24	16.667	-	-	36	0
54	1	70.000	24	11.667	1	100.000	24	16.667	1	120.000	36	13.333
55	1	40.000	24	6.667	1	100.000	24	16.667	-	-	36	0
56	1	60.000	24	10.000	1	100.000	24	16.667	-	-	36	0
57	1	40.000	24	6.667	1	100.000	24	16.667	1	120.000	36	13.333
58	1	40.000	24	6.667	1	100.000	24	16.667	1	120.000	36	13.333
59	1	40.000	24	6.667	1	100.000	24	16.667	-	-	36	0
60	1	50.000	24	8.333	1	100.000	24	16.667	1	120.000	36	13.333
61	1	40.000	24	6.667	1	100.000	24	16.667	-	-	36	0

Lanjutan Lampiran 12

No	Penyusutan alat											
	Sabit				Cangkul				Tangki pupuk			
	Jumlah	Harga / satuan (Rp)	Umur Tenis (bulan)	Nilai Rupiah/ Tanam	Jumlah	Harga / satuan (Rp)	Umur Tenis (bulan)	Nilai Rupiah/ Tanam	Jumlah	Harga / satuan (Rp)	Umur Tenis (bulan)	Nilai Rupiah/ Tanam
62	1	40.000	24	6.667	1	100.000	24	16.667	1	110.000	36	12.222
63	1	40.000	24	6.667	1	100.000	24	16.667	1	120.000	36	13.333
64	1	60.000	24	10.000	1	100.000	24	16.667	-	-	36	0
65	1	40.000	24	6.667	1	100.000	24	16.667	1	120.000	36	13.333
66	1	40.000	24	6.667	1	100.000	24	16.667	1	120.000	36	13.333
67	1	50.000	24	8.333	1	100.000	24	16.667	-	-	36	0
68	1	40.000	24	6.667	1	100.000	24	16.667	1	110.000	36	12.222
69	1	50.000	24	8.333	1	100.000	24	16.667	-	-	36	0
70	1	50.000	24	8.333	1	100.000	24	16.667	-	-	36	0
71	1	50.000	24	8.333	1	100.000	24	16.667	-	-	36	0
72	1	50.000	24	8.333	1	110.000	24	18.333	1	110.000	36	12.222
73	2	60.000	24	20.000	1	100.000	24	16.667	1	120.000	36	13.333
74	1	50.000	24	8.333	1	100.000	24	16.667	-	-	36	0
75	1	55.000	24	9.167	1	100.000	24	16.667	-	-	36	0
76	1	50.000	24	8.333	1	110.000	24	18.333	1	120.000	36	13.333
77	1	70.000	24	11.667	1	100.000	24	16.667	-	-	36	0
78	1	40.000	24	6.667	1	100.000	24	16.667	1	120.000	36	13.333
79	1	60.000	24	10.000	1	100.000	24	16.667	-	-	36	0
80	1	40.000	24	6.667	1	100.000	24	16.667	1	120.000	36	13.333
81	1	40.000	24	6.667	1	130.000	24	21.667	1	120.000	36	13.333
82	1	40.000	24	6.667	1	100.000	24	16.667	-	-	36	0
83	1	50.000	24	8.333	1	100.000	24	16.667	1	120.000	36	13.333
84	1	40.000	24	6.667	1	100.000	24	16.667	-	-	36	0
85	1	40.000	24	6.667	1	100.000	24	16.667	1	110.000	36	12.222
86	1	40.000	24	6.667	1	110.000	24	18.333	1	120.000	36	13.333
87	1	60.000	24	10.000	1	120.000	24	20.000	-	-	36	0
88	1	40.000	24	6.667	1	100.000	24	16.667	1	120.000	36	13.333
89	1	40.000	24	6.667	1	100.000	24	16.667	-	-	36	0
90	1	50.000	24	8.333	1	100.000	24	16.667	1	120.000	36	13.333
91	1	40.000	24	6.667	1	100.000	24	16.667	-	-	36	0
Jumlah	94	4.370.000	2.184	758.333	91	10.870.000	2.184	1.811.667	52	5.680.000	3.276	631.111
Rata-rata	1,03	48.022	24	8.333	1	119.451	24	19.908	1	111.373	36	6.935

Lanjutan Lampiran 12

No	Penyusutan Alat												Jumlah Total/ musim (Rp)
	Spreyer/Tangki Obat								Karung				
	Mesin				Manual				Jumlah	Harga / satuan (Rp)	Umur Tenis (bulan)	Nilai Rupiah/ tanam	
Jumlah	Harga / satuan (Rp)	Umur Tenis (Bulan)	Nilai Rupiah/ Tanam	Jumlah	Harga / satuan (Rp)	Umur Tenis (bulan)	Nilai Rupiah/ tanam						
1	1	1.500.000	60	100.000	-	-	60	0	6	2.500	12	5.000	149.444
2	1	1.500.000	60	100.000	-	-	60	0	6	2.500	12	5.000	149.444
3	1	1.300.000	60	86.667	-	-	60	0	6	2.500	12	5.000	136.111
4	1	1.500.000	60	100.000	-	-	60	0	9	2.500	12	7.500	151.944
5	1	1.500.000	60	100.000	-	-	60	0	6	2.500	12	5.000	138.333
6	1	1.400.000	60	93.333	-	-	60	0	6	2.500	12	5.000	144.722
7	1	1.300.000	60	86.667	-	-	60	0	6	2.500	12	5.000	137.222
8	1	1.500.000	60	100.000	-	-	60	0	6	2.500	12	5.000	141.667
9	1	1.300.000	60	86.667	-	-	60	0	6	2.500	12	5.000	123.333
10	1	1.200.000	60	80.000	-	-	60	0	6	2.500	12	5.000	131.111
11	1	1.000.000	60	66.667	-	-	60	0	6	2.500	12	5.000	114.444
12	1	1.250.000	60	83.333	-	-	60	0	6	2.500	12	5.000	132.222
13	1	1.500.000	60	100.000	-	-	60	0	6	2.500	12	5.000	133.333
14	1	1.500.000	60	100.000	-	-	60	0	6	2.500	12	5.000	135.000
15	1	1.300.000	60	86.667	-	-	60	0	6	2.500	12	5.000	120.000
16	1	1.500.000	60	100.000	-	-	60	0	6	2.500	12	5.000	145.556
17	1	1.500.000	60	100.000	-	-	60	0	6	2.500	12	5.000	147.778
18	1	1.400.000	60	93.333	-	-	60	0	6	2.500	12	5.000	133.333
19	1	1.300.000	60	86.667	-	-	60	0	6	2.500	12	5.000	123.333
20	1	1.500.000	60	100.000	-	-	60	0	6	2.500	12	5.000	144.444
21	1	1.300.000	60	86.667	-	-	60	0	6	2.500	12	5.000	116.667
22	1	1.200.000	60	80.000	-	-	60	0	6	2.500	12	5.000	130.000
23	1	1.000.000	60	66.667	-	-	60	0	6	2.500	12	5.000	117.222
24	-	-	60	-	1	450.000	60	30.000	4	2.500	12	3.333	58.333
25	-	-	60	-	1	450.000	60	30.000	6	2.500	12	5.000	60.000
26	1	1.500.000	60	100.000	-	-	60	0	6	2.500	12	5.000	141.111
27	1	1.300.000	60	86.667	-	-	60	0	6	2.500	12	5.000	139.444
28	1	1.200.000	60	80.000	-	-	60	0	6	2.500	12	5.000	110.000
29	1	1.000.000	60	66.667	-	-	60	0	6	2.500	12	5.000	109.722
30	1	1.250.000	60	83.333	-	-	60	0	6	2.500	12	5.000	113.333
31	1	1.500.000	60	100.000	-	-	60	0	6	2.500	12	5.000	153.889

Lanjutan Lampiran 12

No	Penyusutan Alat												Jumlah Total/ musim (Rp)
	Spreyer/Tangki Obat								Karung				
	Mesin				Manual				Jumlah	Harga / satuan	Umur Tenis	Nilai Rupiah/ tanam	
Jumlah	Harga / satuan	Umur Tenis	Nilai Rupiah/	Jumlah	Harga / satuan	Umur Tenis	Nilai Rupiah/						
32	1	1.500.000	60	100.000	-	-	60	0	6	2.500	12	5.000	148.889
33	1	1.300.000	60	86.667	-	-	60	0	6	2.500	12	5.000	126.667
34	1	1.500.000	60	100.000	-	-	60	0	6	2.500	12	5.000	147.778
35	1	1.500.000	60	100.000	-	-	60	0	6	2.500	12	5.000	150.000
36	1	1.400.000	60	93.333	-	-	60	0	6	2.500	12	5.000	130.000
37	1	1.300.000	60	86.667	-	-	60	0	6	2.500	12	5.000	136.111
38	1	1.500.000	60	100.000	-	-	60	0	6	2.500	12	5.000	146.667
39	1	1.300.000	60	86.667	-	-	60	0	6	2.500	12	5.000	133.333
40	1	1.200.000	60	80.000	-	-	60	0	6	2.500	12	5.000	126.667
41	1	1.000.000	60	66.667	-	-	60	0	6	2.500	12	5.000	103.333
42	-	-	-	-	1	500.000	60	33.333	4	2.500	12	3.333	80.556
43	1	1.500.000	60	100.000	-	-	60	0	4	2.500	12	3.333	135.000
44	1	1.300.000	60	86.667	-	-	60	0	6	2.500	12	5.000	136.111
45	1	1.200.000	60	80.000	-	-	60	0	6	2.500	12	5.000	113.333
46	1	1.000.000	60	66.667	-	-	60	0	6	2.500	12	5.000	116.111
47	1	1.250.000	60	83.333	-	-	60	0	6	2.500	12	5.000	113.333
48	1	1.500.000	60	100.000	-	-	60	0	6	2.500	12	5.000	142.222
49	1	1.500.000	60	100.000	-	-	60	0	6	2.500	12	5.000	130.000
50	1	1.300.000	60	86.667	-	-	60	0	6	2.500	12	5.000	140.556
51	1	1.500.000	60	100.000	-	-	60	0	6	2.500	12	5.000	142.222
52	1	1.500.000	60	100.000	-	-	60	0	6	2.500	12	5.000	130.833
53	1	1.400.000	60	93.333	-	-	60	0	6	2.500	12	5.000	123.333
54	1	1.300.000	60	86.667	-	-	60	0	6	2.500	12	5.000	133.333
55	1	1.500.000	60	100.000	-	-	60	0	6	2.500	12	5.000	128.333
56	1	1.300.000	60	86.667	-	-	60	0	6	2.500	12	5.000	118.333
57	1	1.200.000	60	80.000	-	-	60	0	6	2.500	12	5.000	121.667
58	1	1.000.000	60	66.667	-	-	60	0	6	2.500	12	5.000	108.333
59	1	1.000.000	60	66.667	-	-	60	0	6	2.500	12	5.000	95.000
60	1	1.250.000	60	83.333	-	-	60	0	6	2.500	12	5.000	126.667
61	1	1.500.000	60	100.000	-	-	60	0	6	2.500	12	5.000	128.333
62	1	1.500.000	60	100.000	-	-	60	0	6	2.500	12	5.000	140.556
63	1	1.300.000	60	86.667	-	-	60	0	6	2.500	12	5.000	128.333



Lanjutan Lampiran 12

No	Penyusutan Alat												Jumlah Total/ musim (Rp)
	Spreyer/Tangki Obat								Karung				
	Mesin				Manual				Jumlah	Harga / satuan	Umur Tenis	Nilai Rupiah/ tanam	
Jumlah	Harga / satuan	Umur Tenis	Nilai Rupiah/	Jumlah	Harga / satuan	Umur Tenis	Nilai Rupiah/						
64	1	1.500.000	60	100.000	-	-	60	0	6	2.500	12	5.000	131.667
65	1	1.500.000	60	100.000	-	-	60	0	6	2.500	12	5.000	141.667
66	1	1.400.000	60	93.333	-	-	60	0	6	2.500	12	5.000	135.000
67	1	1.300.000	60	86.667	-	-	60	0	6	2.500	12	5.000	116.667
68	1	1.500.000	60	100.000	-	-	60	0	6	2.500	12	5.000	140.556
69	1	1.300.000	60	86.667	-	-	60	0	6	2.500	12	5.000	116.667
70	1	1.200.000	60	80.000	-	-	60	0	6	2.500	12	5.000	110.000
71	1	1.000.000	60	66.667	-	-	60	0	6	2.500	12	5.000	96.667
72	1	1.000.000	60	66.667	-	-	60	0	6	2.500	12	5.000	110.556
73	1	1.250.000	60	83.333	-	-	60	0	6	2.500	12	5.000	138.333
74	1	1.500.000	60	100.000	-	-	60	0	6	2.500	12	5.000	130.000
75	1	1.500.000	60	100.000	-	-	60	0	6	2.500	12	5.000	130.833
76	1	1.300.000	60	86.667	-	-	60	0	6	2.500	12	5.000	131.667
77	1	1.500.000	60	100.000	-	-	60	0	6	2.500	12	5.000	133.333
78	1	1.500.000	60	100.000	-	-	60	0	6	2.500	12	5.000	141.667
79	1	1.400.000	60	93.333	-	-	60	0	6	2.500	12	5.000	125.000
80	1	1.300.000	60	86.667	-	-	60	0	6	2.500	12	5.000	128.333
81	1	1.500.000	60	100.000	-	-	60	0	6	2.500	12	5.000	146.667
82	1	1.300.000	60	86.667	-	-	60	0	6	2.500	12	5.000	115.000
83	1	1.200.000	60	80.000	-	-	60	0	6	2.500	12	5.000	123.333
84	1	1.000.000	60	66.667	-	-	60	0	6	2.500	12	5.000	95.000
85	1	1.000.000	60	66.667	-	-	60	0	6	2.500	12	5.000	107.222
86	1	1.250.000	60	83.333	-	-	60	0	6	2.500	12	5.000	126.667
87	1	1.500.000	60	100.000	-	-	60	0	6	2.500	12	5.000	135.000
88	1	1.500.000	60	100.000	-	-	60	0	6	2.500	12	5.000	141.667
89	1	1.300.000	60	86.667	-	-	60	0	6	2.500	12	5.000	115.000
90	1	1.500.000	60	100.000	-	-	60	0	6	2.500	12	5.000	143.333
91	1	1.500.000	60	100.000	-	-	60	0	6	2.500	12	5.000	128.333
Jumlah	88	117.800.000	5.460	7.853.333	3	1.400.000	5.460	93.333	543	227.500	1.092	452.500	11.600.278
Rata-rata	1	1.338.636	60	86.300	1	466.667	60	1.026	5,97	2.500	12	4.973	127.476

Lampiran 13: Biaya Tetap per Unit dan per Hektar Usahatani Kedelai di Kecamatan Purwoharjo, Kabupaten Banyuwangi, Tahun 2020

No	Biaya Alat		Biaya Sewa Lahan		Jumlah	
	(Rp/Unit)	Rp/Hektar	(Rp/Unit)	Rp/Hektar	(Rp/Unit)	Rp/Hektar
1	149.444	597.778	1.333.333	5.333.333	1.482.778	5.931.111
2	149.444	597.778	1.333.333	5.333.333	1.482.778	5.931.111
3	136.111	544.444	1.000.000	4.000.000	1.136.111	4.544.444
4	151.944	303.889	2.333.333	4.666.667	2.485.278	4.970.556
5	138.333	553.333	1.166.667	4.666.667	1.305.000	5.220.000
6	144.722	578.889	1.000.000	4.000.000	1.144.722	4.578.889
7	137.222	548.889	1.166.667	4.666.667	1.303.889	5.215.556
8	141.667	566.667	1.000.000	4.000.000	1.141.667	4.566.667
9	123.333	493.333	1.333.333	5.333.333	1.456.667	5.826.667
10	131.111	524.444	1.000.000	4.000.000	1.131.111	4.524.444
11	114.444	457.778	1.333.333	5.333.333	1.447.778	5.791.111
12	132.222	528.889	1.000.000	4.000.000	1.132.222	4.528.889
13	133.333	533.333	1.166.667	4.666.667	1.300.000	5.200.000
14	135.000	540.000	1.000.000	4.000.000	1.135.000	4.540.000
15	120.000	480.000	1.166.667	4.666.667	1.286.667	5.146.667
16	145.556	582.222	1.166.667	4.666.667	1.312.222	5.248.889
17	147.778	591.111	1.333.333	5.333.333	1.481.111	5.924.444
18	133.333	533.333	1.166.667	4.666.667	1.300.000	5.200.000
19	123.333	493.333	1.333.333	5.333.333	1.456.667	5.826.667
20	144.444	577.778	1.000.000	4.000.000	1.144.444	4.577.778
21	116.667	466.667	1.166.667	4.666.667	1.283.333	5.133.333
22	130.000	520.000	1.333.333	5.333.333	1.463.333	5.853.333
23	117.222	468.889	1.333.333	5.333.333	1.450.556	5.802.222
24	58.333	466.667	500.000	4.000.000	558.333	4.466.667
25	60.000	240.000	1.000.000	4.000.000	1.060.000	4.240.000
26	141.111	564.444	1.166.667	4.666.667	1.307.778	5.231.111
27	139.444	557.778	1.000.000	4.000.000	1.139.444	4.557.778
28	110.000	440.000	1.000.000	4.000.000	1.110.000	4.440.000
29	109.722	438.889	1.000.000	4.000.000	1.109.722	4.438.889
30	113.333	453.333	1.000.000	4.000.000	1.113.333	4.453.333
31	153.889	615.556	1.000.000	4.000.000	1.153.889	4.615.556
32	148.889	595.556	1.000.000	4.000.000	1.148.889	4.595.556
33	126.667	506.667	1.000.000	4.000.000	1.126.667	4.506.667
34	147.778	591.111	1.000.000	4.000.000	1.147.778	4.591.111
35	150.000	600.000	1.000.000	4.000.000	1.150.000	4.600.000
36	130.000	520.000	1.000.000	4.000.000	1.130.000	4.520.000
37	136.111	544.444	1.000.000	4.000.000	1.136.111	4.544.444
38	146.667	586.667	1.000.000	4.000.000	1.146.667	4.586.667
39	133.333	533.333	1.000.000	4.000.000	1.133.333	4.533.333
40	126.667	506.667	1.166.667	4.666.667	1.293.333	5.173.333
41	103.333	413.333	1.000.000	4.000.000	1.103.333	4.413.333
42	80.556	644.444	583.333	4.666.667	663.889	5.311.111
43	135.000	1.080.000	500.000	4.000.000	635.000	5.080.000
44	136.111	544.444	1.166.667	4.666.667	1.302.778	5.211.111
45	113.333	453.333	1.166.667	4.666.667	1.280.000	5.120.000
46	116.111	464.444	1.166.667	4.666.667	1.282.778	5.131.111
47	113.333	453.333	1.000.000	4.000.000	1.113.333	4.453.333
48	142.222	568.889	1.000.000	4.000.000	1.142.222	4.568.889
49	130.000	520.000	1.166.667	4.666.667	1.296.667	5.186.667

Lanjutan Lampiran 13

No	Biaya Alat		Biaya Sewa Lahan		Jumlah	
	(Rp/Unit)	Rp/Hektar	(Rp/Unit)	Rp/Hektar	(Rp/Unit)	Rp/Hektar
50	140.556	562.222	1.166.667	4.666.667	1.307.222	5.228.889
51	142.222	568.889	1.166.667	4.666.667	1.308.889	5.235.556
52	130.833	523.333	1.166.667	4.666.667	1.297.500	5.190.000
53	123.333	493.333	1.166.667	4.666.667	1.290.000	5.160.000
54	133.333	533.333	1.166.667	4.666.667	1.300.000	5.200.000
55	128.333	513.333	1.166.667	4.666.667	1.295.000	5.180.000
56	118.333	473.333	1.166.667	4.666.667	1.285.000	5.140.000
57	121.667	486.667	1.166.667	4.666.667	1.288.333	5.153.333
58	108.333	433.333	1.166.667	4.666.667	1.275.000	5.100.000
59	95.000	380.000	1.166.667	4.666.667	1.261.667	5.046.667
60	126.667	506.667	1.166.667	4.666.667	1.293.333	5.173.333
61	128.333	513.333	1.166.667	4.666.667	1.295.000	5.180.000
62	140.556	562.222	1.166.667	4.666.667	1.307.222	5.228.889
63	128.333	513.333	1.166.667	4.666.667	1.295.000	5.180.000
64	131.667	526.667	1.333.333	5.333.333	1.465.000	5.860.000
65	141.667	566.667	1.333.333	5.333.333	1.475.000	5.900.000
66	135.000	540.000	1.000.000	4.000.000	1.135.000	4.540.000
67	116.667	466.667	1.333.333	5.333.333	1.450.000	5.800.000
68	140.556	562.222	1.333.333	5.333.333	1.473.889	5.895.556
69	116.667	466.667	1.000.000	4.000.000	1.116.667	4.466.667
70	110.000	440.000	1.333.333	5.333.333	1.443.333	5.773.333
71	96.667	386.667	1.333.333	5.333.333	1.430.000	5.720.000
72	110.556	442.222	1.000.000	4.000.000	1.110.556	4.442.222
73	138.333	553.333	1.333.333	5.333.333	1.471.667	5.886.667
74	130.000	520.000	1.000.000	4.000.000	1.130.000	4.520.000
75	130.833	523.333	1.333.333	5.333.333	1.464.167	5.856.667
76	131.667	526.667	1.000.000	4.000.000	1.131.667	4.526.667
77	133.333	533.333	1.333.333	5.333.333	1.466.667	5.866.667
78	141.667	566.667	1.000.000	4.000.000	1.141.667	4.566.667
79	125.000	500.000	1.333.333	5.333.333	1.458.333	5.833.333
80	128.333	513.333	1.333.333	5.333.333	1.461.667	5.846.667
81	146.667	586.667	1.000.000	4.000.000	1.146.667	4.586.667
82	115.000	460.000	1.333.333	5.333.333	1.448.333	5.793.333
83	123.333	493.333	1.000.000	4.000.000	1.123.333	4.493.333
84	95.000	380.000	1.000.000	4.000.000	1.095.000	4.380.000
85	107.222	428.889	1.166.667	4.666.667	1.273.889	5.095.556
86	126.667	506.667	1.000.000	4.000.000	1.126.667	4.506.667
87	135.000	540.000	1.333.333	5.333.333	1.468.333	5.873.333
88	141.667	566.667	1.000.000	4.000.000	1.141.667	4.566.667
89	115.000	460.000	1.000.000	4.000.000	1.115.000	4.460.000
90	143.333	573.333	1.000.000	4.000.000	1.143.333	4.573.333
91	128.333	513.333	1.000.000	4.000.000	1.128.333	4.513.333
Jumlah	11.600.278	47.192.778	102.583.333	412.000.000	114.183.611	459.192.778
Rata-rata	127.476,58	518.601,954	1.127.289,38	4.527.472,527	1.127.289,38	5.046.074,481

Lampiran 14: Biaya Variabel per Unit dan per Hektar Usahatani Kedelai di Kecamatan Purwoharjo, Kabupaten Banyuwangi, Tahun 2020

No	Biaya Benih		Biaya Pupuk		Biaya Pestisida		Biaya Tenaga Kerja		Biaya Lain-lain		Jumlah biaya Variabel	
	(Rp /Unit)	(Rp/Hektar)	(Rp /Unit)	(Rp/Hektar)	(Rp /Unit)	(Rp/Hektar)	(Rp /Unit)	(Rp/Hektar)	(Rp /Unit)	(Rp/Hektar)	(Rp /Unit)	(Rp/Hektar)
1	104.000	416.000	154.000	616.000	168.500	674.000	645.000	2.580.000	85.000	340.000	1.156.500	4.626.000
2	96.000	384.000	126.000	504.000	168.500	674.000	665.000	2.660.000	85.000	340.000	1.140.500	4.562.000
3	104.000	416.000	163.000	652.000	168.500	674.000	645.000	2.580.000	90.000	360.000	1.170.500	4.682.000
4	192.000	384.000	283.500	567.000	244.000	488.000	1.135.000	2.270.000	155.000	310.000	2.009.500	4.019.000
5	104.000	416.000	134.500	538.000	197.500	790.000	590.000	2.360.000	85.000	340.000	1.111.000	4.444.000
6	96.000	384.000	124.500	498.000	174.500	698.000	645.000	2.580.000	85.000	340.000	1.125.000	4.500.000
7	84.000	336.000	146.000	584.000	197.500	790.000	620.000	2.480.000	85.000	340.000	1.132.500	4.530.000
8	91.000	364.000	134.500	538.000	173.500	694.000	555.000	2.220.000	90.000	360.000	1.044.000	4.176.000
9	84.000	336.000	146.000	584.000	157.000	628.000	570.000	2.280.000	90.000	360.000	1.047.000	4.188.000
10	91.000	364.000	163.000	652.000	173.000	692.000	650.000	2.600.000	90.000	360.000	1.167.000	4.668.000
11	143.000	572.000	146.000	584.000	157.500	630.000	695.000	2.780.000	80.000	320.000	1.221.500	4.886.000
12	144.000	576.000	146.000	584.000	174.000	696.000	675.000	2.700.000	90.000	360.000	1.229.000	4.916.000
13	143.000	572.000	146.000	584.000	157.500	630.000	585.000	2.340.000	85.000	340.000	1.116.500	4.466.000
14	144.000	576.000	146.000	584.000	157.500	630.000	630.000	2.520.000	90.000	360.000	1.167.500	4.670.000
15	143.000	572.000	145.000	580.000	174.000	696.000	625.000	2.500.000	85.000	340.000	1.172.000	4.688.000
16	104.000	416.000	134.500	538.000	157.500	630.000	680.000	2.720.000	90.000	360.000	1.166.000	4.664.000
17	84.000	336.000	134.000	536.000	157.500	630.000	635.000	2.540.000	85.000	340.000	1.095.500	4.382.000
18	154.000	616.000	126.000	504.000	157.500	630.000	605.000	2.420.000	85.000	340.000	1.127.500	4.510.000
19	104.000	416.000	146.000	584.000	158.500	634.000	575.000	2.300.000	85.000	340.000	1.068.500	4.274.000
20	84.000	336.000	154.000	616.000	158.000	632.000	605.000	2.420.000	85.000	340.000	1.086.000	4.344.000
21	132.000	528.000	143.000	572.000	157.500	630.000	605.000	2.420.000	85.000	340.000	1.122.500	4.490.000
22	149.500	598.000	126.000	504.000	159.000	636.000	700.000	2.800.000	85.000	340.000	1.219.500	4.878.000
23	143.000	572.000	126.000	504.000	197.500	790.000	665.000	2.660.000	90.000	360.000	1.221.500	4.886.000
24	52.500	420.000	76.000	608.000	91.500	732.000	420.000	3.360.000	25.000	200.000	665.000	5.320.000
25	97.500	390.000	129.000	516.000	163.500	654.000	675.000	2.700.000	50.000	200.000	1.115.000	4.460.000
26	97.500	390.000	154.000	616.000	174.500	698.000	665.000	2.660.000	90.000	360.000	1.181.000	4.724.000
27	105.000	420.000	143.000	572.000	129.000	516.000	665.000	2.660.000	90.000	360.000	1.132.000	4.528.000
28	90.000	360.000	137.500	550.000	168.000	672.000	600.000	2.400.000	90.000	360.000	1.085.500	4.342.000
29	97.500	390.000	137.500	550.000	174.500	698.000	650.000	2.600.000	90.000	360.000	1.149.500	4.598.000
30	97.500	390.000	126.000	504.000	175.500	702.000	620.000	2.480.000	95.000	380.000	1.114.000	4.456.000
31	90.000	360.000	143.000	572.000	157.500	630.000	645.000	2.580.000	90.000	360.000	1.125.500	4.502.000

Lanjutan Lampiran 14

No	Biaya Benih		Biaya Pupuk		Biaya Pestisida		Biaya Tenaga Kerja		Biaya Lain-lain		Jumlah biaya Variabel	
	(Rp /Unit)	(Rp/Hektar)	(Rp /Unit)	(Rp/Hektar)	(Rp /Unit)	(Rp/Hektar)	(Rp /Unit)	(Rp/Hektar)	(Rp /Unit)	(Rp/Hektar)	(Rp /Unit)	(Rp/Hektar)
32	154.000	616.000	143.000	572.000	174.500	698.000	695.000	2.780.000	90.000	360.000	1.256.500	5.026.000
33	143.000	572.000	146.000	584.000	157.500	630.000	670.000	2.680.000	90.000	360.000	1.206.500	4.826.000
34	132.000	528.000	126.000	504.000	214.000	856.000	675.000	2.700.000	90.000	360.000	1.237.000	4.948.000
35	143.000	572.000	143.000	572.000	168.000	672.000	695.000	2.780.000	90.000	360.000	1.239.000	4.956.000
36	156.000	624.000	134.500	538.000	168.500	674.000	615.000	2.460.000	90.000	360.000	1.164.000	4.656.000
37	143.000	572.000	126.000	504.000	168.500	674.000	695.000	2.780.000	85.000	340.000	1.217.500	4.870.000
38	97.500	390.000	134.500	538.000	175.000	700.000	665.000	2.660.000	90.000	360.000	1.162.000	4.648.000
39	156.000	624.000	126.000	504.000	175.500	702.000	675.000	2.700.000	90.000	360.000	1.222.500	4.890.000
40	97.500	390.000	126.000	504.000	174.500	698.000	610.000	2.440.000	95.000	380.000	1.103.000	4.412.000
41	105.000	420.000	143.000	572.000	174.500	698.000	630.000	2.520.000	85.000	340.000	1.137.500	4.550.000
42	52.500	420.000	74.500	596.000	101.500	812.000	410.000	3.280.000	35.000	280.000	673.500	5.388.000
43	52.500	420.000	74.500	596.000	102.500	820.000	330.000	2.640.000	55.000	440.000	614.500	4.916.000
44	97.500	390.000	134.000	536.000	174.500	698.000	605.000	2.420.000	80.000	320.000	1.091.000	4.364.000
45	105.000	420.000	143.000	572.000	174.500	698.000	605.000	2.420.000	95.000	380.000	1.122.500	4.490.000
46	97.500	390.000	143.000	572.000	174.500	698.000	750.000	3.000.000	90.000	360.000	1.255.000	5.020.000
47	97.500	390.000	143.000	572.000	168.000	672.000	605.000	2.420.000	85.000	340.000	1.098.500	4.394.000
48	105.000	420.000	134.000	536.000	168.000	672.000	695.000	2.780.000	90.000	360.000	1.192.000	4.768.000
49	168.000	672.000	163.000	652.000	174.000	696.000	565.000	2.260.000	95.000	380.000	1.165.000	4.660.000
50	104.000	416.000	163.000	652.000	174.000	696.000	695.000	2.780.000	95.000	380.000	1.231.000	4.924.000
51	112.000	448.000	146.000	584.000	174.000	696.000	675.000	2.700.000	85.000	340.000	1.192.000	4.768.000
52	104.000	416.000	146.000	584.000	157.500	630.000	605.000	2.420.000	95.000	380.000	1.107.500	4.430.000
53	112.000	448.000	137.500	550.000	174.000	696.000	590.000	2.360.000	95.000	380.000	1.108.500	4.434.000
54	112.000	448.000	163.000	652.000	157.500	630.000	640.000	2.560.000	90.000	360.000	1.162.500	4.650.000
55	112.000	448.000	154.000	616.000	174.000	696.000	625.000	2.500.000	90.000	360.000	1.155.000	4.620.000
56	112.000	448.000	163.000	652.000	139.500	558.000	570.000	2.280.000	90.000	360.000	1.074.500	4.298.000
57	104.000	416.000	154.000	616.000	174.000	696.000	655.000	2.620.000	90.000	360.000	1.177.000	4.708.000
58	112.000	448.000	134.000	536.000	174.000	696.000	675.000	2.700.000	90.000	360.000	1.185.000	4.740.000
59	104.000	416.000	146.000	584.000	175.000	700.000	590.000	2.360.000	95.000	380.000	1.110.000	4.440.000
60	112.000	448.000	163.000	652.000	139.500	558.000	655.000	2.620.000	90.000	360.000	1.159.500	4.638.000
61	104.000	416.000	146.000	584.000	174.000	696.000	625.000	2.500.000	85.000	340.000	1.134.000	4.536.000
62	112.000	448.000	146.000	584.000	175.000	700.000	695.000	2.780.000	90.000	360.000	1.218.000	4.872.000
63	104.000	416.000	146.000	584.000	175.000	700.000	675.000	2.700.000	85.000	340.000	1.185.000	4.740.000

Lanjutan Lampiran 14

No	Biaya Benih		Biaya Pupuk		Biaya Pestisida		Biaya Tenaga Kerja		Biaya Lain-lain		Jumlah biaya Variabel	
	(Rp /Unit)	(Rp/Hektar)	(Rp /Unit)	(Rp/Hektar)	(Rp /Unit)	(Rp/Hektar)	(Rp /Unit)	(Rp/Hektar)	(Rp /Unit)	(Rp/Hektar)	(Rp /Unit)	(Rp/Hektar)
64	156.000	624.000	146.000	584.000	158.000	632.000	640.000	2.560.000	85.000	340.000	1.185.000	4.740.000
65	143.000	572.000	146.000	584.000	158.000	632.000	670.000	2.680.000	80.000	320.000	1.197.000	4.788.000
66	154.000	616.000	134.500	538.000	174.000	696.000	670.000	2.680.000	85.000	340.000	1.217.500	4.870.000
67	154.000	616.000	126.000	504.000	174.000	696.000	635.000	2.540.000	80.000	320.000	1.169.000	4.676.000
68	143.000	572.000	126.000	504.000	174.000	696.000	650.000	2.600.000	85.000	340.000	1.178.000	4.712.000
69	154.000	616.000	146.000	584.000	198.000	792.000	640.000	2.560.000	80.000	320.000	1.218.000	4.872.000
70	154.000	616.000	126.000	504.000	158.000	632.000	545.000	2.180.000	85.000	340.000	1.068.000	4.272.000
71	143.000	572.000	126.000	504.000	198.000	792.000	625.000	2.500.000	90.000	360.000	1.182.000	4.728.000
72	112.000	448.000	143.000	572.000	175.500	702.000	705.000	2.820.000	85.000	340.000	1.220.500	4.882.000
73	104.000	416.000	163.000	652.000	158.500	634.000	670.000	2.680.000	85.000	340.000	1.180.500	4.722.000
74	98.000	392.000	146.000	584.000	158.500	634.000	575.000	2.300.000	85.000	340.000	1.062.500	4.250.000
75	104.000	416.000	126.000	504.000	169.000	676.000	630.000	2.520.000	85.000	340.000	1.114.000	4.456.000
76	112.000	448.000	146.000	584.000	198.000	792.000	620.000	2.480.000	85.000	340.000	1.161.000	4.644.000
77	105.000	420.000	137.500	550.000	113.000	452.000	610.000	2.440.000	85.000	340.000	1.050.500	4.202.000
78	112.000	448.000	137.500	550.000	198.000	792.000	650.000	2.600.000	80.000	320.000	1.177.500	4.710.000
79	112.000	448.000	134.500	538.000	198.000	792.000	610.000	2.440.000	80.000	320.000	1.134.500	4.538.000
80	104.000	416.000	146.000	584.000	169.000	676.000	620.000	2.480.000	80.000	320.000	1.119.000	4.476.000
81	91.000	364.000	146.000	584.000	180.000	720.000	600.000	2.400.000	85.000	340.000	1.102.000	4.408.000
82	112.000	448.000	163.000	652.000	175.000	700.000	590.000	2.360.000	85.000	340.000	1.125.000	4.500.000
83	104.000	416.000	154.000	616.000	186.000	744.000	640.000	2.560.000	85.000	340.000	1.169.000	4.676.000
84	98.000	392.000	157.500	630.000	175.000	700.000	620.000	2.480.000	85.000	340.000	1.135.500	4.542.000
85	104.000	416.000	146.000	584.000	158.500	634.000	640.000	2.560.000	85.000	340.000	1.133.500	4.534.000
86	104.000	416.000	146.000	584.000	169.000	676.000	560.000	2.240.000	90.000	360.000	1.069.000	4.276.000
87	97.500	390.000	146.000	584.000	175.000	700.000	610.000	2.440.000	90.000	360.000	1.118.500	4.474.000
88	112.000	448.000	154.000	616.000	170.000	680.000	620.000	2.480.000	90.000	360.000	1.146.000	4.584.000
89	104.000	416.000	154.000	616.000	175.000	700.000	625.000	2.500.000	90.000	360.000	1.148.000	4.592.000
90	112.000	448.000	143.000	572.000	198.000	792.000	635.000	2.540.000	90.000	360.000	1.178.000	4.712.000
91	104.000	416.000	154.000	616.000	175.000	700.000	610.000	2.440.000	90.000	360.000	1.133.000	4.532.000
JML	10.374.000	41.742.000	12.923.500	52.027.000	15.371.000	62.178.000	57.615.000	232.830.000	7.850.000	31.550.000	104.133.500	420.327.000
Rata''	114.000	458.703,297	142.016	571.725,275	168.912	683.274,725	633.132	2.558.571,429	86.264	346.703,297	1.144.324	4.618.978,022

Lampiran 15: Biaya Total per Unit dan per Hektar Usahatani Kedelai di Kecamatan Purwoharjo, Kabupaten Banyuwangi, Tahun 2020

No	Biaya Variabel		Biaya Tetap		Total Biaya	
	(TVC)		(TFC)		(TC)	
	(Rp /Unit)	(Rp/Hektar)	(Rp /Unit)	(Rp/Hektar)	(Rp /Unit)	(Rp/Hektar)
1	1.156.500	4.626.000	1.482.778	5.931.111	2.639.278	10.557.111
2	1.140.500	4.562.000	1.482.778	5.931.111	2.623.278	10.493.111
3	1.170.500	4.682.000	1.136.111	4.544.444	2.306.611	9.226.444
4	2.009.500	4.019.000	2.485.278	4.970.556	4.494.778	8.989.556
5	1.111.000	4.444.000	1.305.000	5.220.000	2.416.000	9.664.000
6	1.125.000	4.500.000	1.144.722	4.578.889	2.269.722	9.078.889
7	1.132.500	4.530.000	1.303.889	5.215.556	2.436.389	9.745.556
8	1.044.000	4.176.000	1.141.667	4.566.667	2.185.667	8.742.667
9	1.047.000	4.188.000	1.456.667	5.826.667	2.503.667	10.014.667
10	1.167.000	4.668.000	1.131.111	4.524.444	2.298.111	9.192.444
11	1.221.500	4.886.000	1.447.778	5.791.111	2.669.278	10.677.111
12	1.229.000	4.916.000	1.132.222	4.528.889	2.361.222	9.444.889
13	1.116.500	4.466.000	1.300.000	5.200.000	2.416.500	9.666.000
14	1.167.500	4.670.000	1.135.000	4.540.000	2.302.500	9.210.000
15	1.172.000	4.688.000	1.286.667	5.146.667	2.458.667	9.834.667
16	1.166.000	4.664.000	1.312.222	5.248.889	2.478.222	9.912.889
17	1.095.500	4.382.000	1.481.111	5.924.444	2.576.611	10.306.444
18	1.127.500	4.510.000	1.300.000	5.200.000	2.427.500	9.710.000
19	1.068.500	4.274.000	1.456.667	5.826.667	2.525.167	10.100.667
20	1.086.000	4.344.000	1.144.444	4.577.778	2.230.444	8.921.778
21	1.122.500	4.490.000	1.283.333	5.133.333	2.405.833	9.623.333
22	1.219.500	4.878.000	1.463.333	5.853.333	2.682.833	10.731.333
23	1.221.500	4.886.000	1.450.556	5.802.222	2.672.056	10.688.222
24	665.000	5.320.000	558.333	4.466.667	1.223.333	9.786.667
25	1.115.000	4.460.000	1.060.000	4.240.000	2.175.000	8.700.000
26	1.181.000	4.724.000	1.307.778	5.231.111	2.488.778	9.955.111
27	1.132.000	4.528.000	1.139.444	4.557.778	2.271.444	9.085.778
28	1.085.500	4.342.000	1.110.000	4.440.000	2.195.500	8.782.000
29	1.149.500	4.598.000	1.109.722	4.438.889	2.259.222	9.036.889
30	1.114.000	4.456.000	1.113.333	4.453.333	2.227.333	8.909.333
31	1.125.500	4.502.000	1.153.889	4.615.556	2.279.389	9.117.556
32	1.256.500	5.026.000	1.148.889	4.595.556	2.405.389	9.621.556
33	1.206.500	4.826.000	1.126.667	4.506.667	2.333.167	9.332.667
34	1.237.000	4.948.000	1.147.778	4.591.111	2.384.778	9.539.111
35	1.239.000	4.956.000	1.150.000	4.600.000	2.389.000	9.556.000
36	1.164.000	4.656.000	1.130.000	4.520.000	2.294.000	9.176.000
37	1.217.500	4.870.000	1.136.111	4.544.444	2.353.611	9.414.444
38	1.162.000	4.648.000	1.146.667	4.586.667	2.308.667	9.234.667
39	1.222.500	4.890.000	1.133.333	4.533.333	2.355.833	9.423.333
40	1.103.000	4.412.000	1.293.333	5.173.333	2.396.333	9.585.333
41	1.137.500	4.550.000	1.103.333	4.413.333	2.240.833	8.963.333
42	673.500	5.388.000	663.889	5.311.111	1.337.389	10.699.111
43	614.500	4.916.000	635.000	5.080.000	1.249.500	9.996.000
44	1.091.000	4.364.000	1.302.778	5.211.111	2.393.778	9.575.111
45	1.122.500	4.490.000	1.280.000	5.120.000	2.402.500	9.610.000
46	1.255.000	5.020.000	1.282.778	5.131.111	2.537.778	10.151.111
47	1.098.500	4.394.000	1.113.333	4.453.333	2.211.833	8.847.333
48	1.192.000	4.768.000	1.142.222	4.568.889	2.334.222	9.336.889
49	1.165.000	4.660.000	1.296.667	5.186.667	2.461.667	9.846.667

Lanjutan Lampiran 15

No	Biaya Variabel		Biaya Tetap		Total Biaya	
	(TVC)		(TFC)		(TC)	
	(Rp /Unit)	(Rp/Hektar)	(Rp /Unit)	(Rp/Hektar)	(Rp /Unit)	(Rp/Hektar)
50	1.231.000	4.924.000	1.307.222	5.228.889	2.538.222	10.152.889
51	1.192.000	4.768.000	1.308.889	5.235.556	2.500.889	10.003.556
52	1.107.500	4.430.000	1.297.500	5.190.000	2.405.000	9.620.000
53	1.108.500	4.434.000	1.290.000	5.160.000	2.398.500	9.594.000
54	1.162.500	4.650.000	1.300.000	5.200.000	2.462.500	9.850.000
55	1.155.000	4.620.000	1.295.000	5.180.000	2.450.000	9.800.000
56	1.074.500	4.298.000	1.285.000	5.140.000	2.359.500	9.438.000
57	1.177.000	4.708.000	1.288.333	5.153.333	2.465.333	9.861.333
58	1.185.000	4.740.000	1.275.000	5.100.000	2.460.000	9.840.000
59	1.110.000	4.440.000	1.261.667	5.046.667	2.371.667	9.486.667
60	1.159.500	4.638.000	1.293.333	5.173.333	2.452.833	9.811.333
61	1.134.000	4.536.000	1.295.000	5.180.000	2.429.000	9.716.000
62	1.218.000	4.872.000	1.307.222	5.228.889	2.525.222	10.100.889
63	1.185.000	4.740.000	1.295.000	5.180.000	2.480.000	9.920.000
64	1.185.000	4.740.000	1.465.000	5.860.000	2.650.000	10.600.000
65	1.197.000	4.788.000	1.475.000	5.900.000	2.672.000	10.688.000
66	1.217.500	4.870.000	1.135.000	4.540.000	2.352.500	9.410.000
67	1.169.000	4.676.000	1.450.000	5.800.000	2.619.000	10.476.000
68	1.178.000	4.712.000	1.473.889	5.895.556	2.651.889	10.607.556
69	1.218.000	4.872.000	1.116.667	4.466.667	2.334.667	9.338.667
70	1.068.000	4.272.000	1.443.333	5.773.333	2.511.333	10.045.333
71	1.182.000	4.728.000	1.430.000	5.720.000	2.612.000	10.448.000
72	1.220.500	4.882.000	1.110.556	4.442.222	2.331.056	9.324.222
73	1.180.500	4.722.000	1.471.667	5.886.667	2.652.167	10.608.667
74	1.062.500	4.250.000	1.130.000	4.520.000	2.192.500	8.770.000
75	1.114.000	4.456.000	1.464.167	5.856.667	2.578.167	10.312.667
76	1.161.000	4.644.000	1.131.667	4.526.667	2.292.667	9.170.667
77	1.050.500	4.202.000	1.466.667	5.866.667	2.517.167	10.068.667
78	1.177.500	4.710.000	1.141.667	4.566.667	2.319.167	9.276.667
79	1.134.500	4.538.000	1.458.333	5.833.333	2.592.833	10.371.333
80	1.119.000	4.476.000	1.461.667	5.846.667	2.580.667	10.322.667
81	1.102.000	4.408.000	1.146.667	4.586.667	2.248.667	8.994.667
82	1.125.000	4.500.000	1.448.333	5.793.333	2.573.333	10.293.333
83	1.169.000	4.676.000	1.123.333	4.493.333	2.292.333	9.169.333
84	1.135.500	4.542.000	1.095.000	4.380.000	2.230.500	8.922.000
85	1.133.500	4.534.000	1.273.889	5.095.556	2.407.389	9.629.556
86	1.069.000	4.276.000	1.126.667	4.506.667	2.195.667	8.782.667
87	1.118.500	4.474.000	1.468.333	5.873.333	2.586.833	10.347.333
88	1.146.000	4.584.000	1.141.667	4.566.667	2.287.667	9.150.667
89	1.148.000	4.592.000	1.115.000	4.460.000	2.263.000	9.052.000
90	1.178.000	4.712.000	1.143.333	4.573.333	2.321.333	9.285.333
91	1.133.000	4.532.000	1.128.333	4.513.333	2.261.333	9.045.333
Jumlah	104.133.500	420.327.000	114.183.611	459.192.778	218.317.111	879.519.778
Rata-rata	1.144.324,18	4.618.978,022	1.254.764,96	5.046.074,481	2.399.089,13	9.665.052,503



Lampiran 16: Penerimaan per Unit dan per Hektar Usahatani Kedelai di Kecamatan Purwoharjo, Kabupaten Banyuwangi, Tahun 2020

No	Penerimaan				
	Hasil Produksi		Harga	Total Penerimaan	
	(Rp/Unit)	(Rp/Hektar)	(Rp)	(Rp/Unit)	(Rp/Hektar)
1	425	1.700	6.300	2.677.500	10.710.000
2	433	1.732	6.300	2.727.900	10.911.600
3	453	1.812	5.000	2.265.000	9.060.000
4	812	1.624	6.300	5.115.600	10.231.200
5	421	1.684	6.300	2.652.300	10.609.200
6	455	1.820	5.000	2.275.000	9.100.000
7	415	1.660	6.300	2.614.500	10.458.000
8	425	1.700	5.000	2.125.000	8.500.000
9	431	1.724	6.300	2.715.300	10.861.200
10	442	1.768	5.000	2.210.000	8.840.000
11	410	1.640	7.500	3.075.000	12.300.000
12	391	1.564	7.500	2.932.500	11.730.000
13	370	1.480	7.500	2.775.000	11.100.000
14	380	1.520	7.500	2.850.000	11.400.000
15	377	1.508	7.500	2.827.500	11.310.000
16	390	1.560	7.500	2.925.000	11.700.000
17	450	1.800	5.500	2.475.000	9.900.000
18	401	1.604	7.500	3.007.500	12.030.000
19	439	1.756	6.500	2.853.500	11.414.000
20	450	1.800	5.000	2.250.000	9.000.000
21	364	1.456	7.500	2.730.000	10.920.000
22	384	1.536	7.500	2.880.000	11.520.000
23	369	1.476	7.500	2.767.500	11.070.000
24	189	1.512	6.500	1.228.500	9.828.000
25	320	1.280	6.500	2.080.000	8.320.000
26	433	1.732	6.000	2.598.000	10.392.000
27	415	1.660	6.500	2.697.500	10.790.000
28	425	1.700	6.000	2.550.000	10.200.000
29	431	1.724	6.500	2.801.500	11.206.000
30	442	1.768	6.000	2.652.000	10.608.000
31	428	1.712	6.500	2.782.000	11.128.000
32	399	1.596	7.500	2.992.500	11.970.000
33	401	1.604	7.500	3.007.500	12.030.000
34	406	1.624	7.500	3.045.000	12.180.000
35	361	1.444	7.500	2.707.500	10.830.000
36	387	1.548	7.500	2.902.500	11.610.000
37	398	1.592	7.500	2.985.000	11.940.000
38	434	1.736	5.000	2.170.000	8.680.000
39	405	1.620	7.500	3.037.500	12.150.000
40	404	1.616	6.000	2.424.000	9.696.000
41	388	1.552	5.500	2.134.000	8.536.000
42	182	1.456	7.500	1.365.000	10.920.000
43	213	1.704	6.000	1.278.000	10.224.000
44	415	1.660	6.300	2.614.500	10.458.000
45	425	1.700	6.300	2.677.500	10.710.000
46	431	1.724	6.000	2.586.000	10.344.000
47	445	1.780	5.000	2.225.000	8.900.000
48	455	1.820	5.000	2.275.000	9.100.000
49	386	1.544	7.500	2.895.000	11.580.000

Lanjutan Lampiran 16

No	Penerimaan				
	Hasil Produksi		Harga	Total Penerimaan	
	(Rp/Unit)	(Rp/Hektar)	(Rp)	(Rp/Unit)	(Rp/Hektar)
50	405	1.620	6.300	2.551.500	10.206.000
51	414	1.656	6.300	2.608.200	10.432.800
52	435	1.740	6.300	2.740.500	10.962.000
53	435	1.740	6.000	2.610.000	10.440.000
54	395	1.580	6.300	2.488.500	9.954.000
55	425	1.700	6.300	2.677.500	10.710.000
56	414	1.656	6.300	2.608.200	10.432.800
57	435	1.740	6.300	2.740.500	10.962.000
58	435	1.740	6.300	2.740.500	10.962.000
59	415	1.660	6.300	2.614.500	10.458.000
60	425	1.700	6.300	2.677.500	10.710.000
61	415	1.660	5.900	2.448.500	9.794.000
62	435	1.740	5.900	2.566.500	10.266.000
63	431	1.724	5.900	2.542.900	10.171.600
64	392	1.568	7.500	2.940.000	11.760.000
65	403	1.612	7.500	3.022.500	12.090.000
66	380	1.520	7.500	2.850.000	11.400.000
67	403	1.612	7.500	3.022.500	12.090.000
68	411	1.644	7.500	3.082.500	12.330.000
69	412	1.648	7.500	3.090.000	12.360.000
70	403	1.612	7.500	3.022.500	12.090.000
71	410	1.640	7.500	3.075.000	12.300.000
72	428	1.712	6.500	2.782.000	11.128.000
73	413	1.652	6.500	2.684.500	10.738.000
74	438	1.752	6.500	2.847.000	11.388.000
75	441	1.764	6.500	2.866.500	11.466.000
76	398	1.592	6.500	2.587.000	10.348.000
77	428	1.712	6.500	2.782.000	11.128.000
78	418	1.672	6.500	2.717.000	10.868.000
79	428	1.712	6.500	2.782.000	11.128.000
80	434	1.736	6.500	2.821.000	11.284.000
81	445	1.780	6.300	2.803.500	11.214.000
82	418	1.672	6.300	2.633.400	10.533.600
83	457	1.828	5.000	2.285.000	9.140.000
84	408	1.632	6.000	2.448.000	9.792.000
85	407	1.628	6.000	2.442.000	9.768.000
86	440	1.760	6.000	2.640.000	10.560.000
87	438	1.752	6.000	2.628.000	10.512.000
88	453	1.812	5.000	2.265.000	9.060.000
89	425	1.700	6.300	2.677.500	10.710.000
90	454	1.816	5.000	2.270.000	9.080.000
91	435	1.740	6.000	2.610.000	10.440.000
Jumlah	37.639	151.268	588.000	241.729.300	972.172.000
Rata-rata	414	1.662	6.462	2.656.366	10.683.209

Lampiran 17 : Keuntungan per Unit dan per Hektar Usahatani Kedelai di Kecamatan Purwoharjo, Kabupaten Banyuwangi, Tahun 2020

No	Penerimaan		Total Biaya		Keuntungan	
	(TR)		(TC)		$(\pi)$	
	(Rp/Unit)	(Rp/Hektar)	(Rp/Unit)	(Rp/Hektar)	(Rp/Unit)	(Rp/Hektar)
1	2.677.500	10.710.000	2.639.278	10.557.111	38.222	152.889
2	2.727.900	10.911.600	2.623.278	10.493.111	104.622	418.489
3	2.265.000	9.060.000	2.306.611	9.226.444	-41.611	-166.444
4	5.115.600	10.231.200	4.494.778	8.989.556	620.822	1.241.644
5	2.652.300	10.609.200	2.416.000	9.664.000	236.300	945.200
6	2.275.000	9.100.000	2.269.722	9.078.889	5.278	21.111
7	2.614.500	10.458.000	2.436.389	9.745.556	178.111	712.444
8	2.125.000	8.500.000	2.185.667	8.742.667	-60.667	-242.667
9	2.715.300	10.861.200	2.503.667	10.014.667	211.633	846.533
10	2.210.000	8.840.000	2.298.111	9.192.444	-88.111	-352.444
11	3.075.000	12.300.000	2.669.278	10.677.111	405.722	1.622.889
12	2.932.500	11.730.000	2.361.222	9.444.889	571.278	2.285.111
13	2.775.000	11.100.000	2.416.500	9.666.000	358.500	1.434.000
14	2.850.000	11.400.000	2.302.500	9.210.000	547.500	2.190.000
15	2.827.500	11.310.000	2.458.667	9.834.667	368.833	1.475.333
16	2.925.000	11.700.000	2.478.222	9.912.889	446.778	1.787.111
17	2.475.000	9.900.000	2.576.611	10.306.444	-101.611	-406.444
18	3.007.500	12.030.000	2.427.500	9.710.000	580.000	2.320.000
19	2.853.500	11.414.000	2.525.167	10.100.667	328.333	1.313.333
20	2.250.000	9.000.000	2.230.444	8.921.778	19.556	78.222
21	2.730.000	10.920.000	2.405.833	9.623.333	324.167	1.296.667
22	2.880.000	11.520.000	2.682.833	10.731.333	197.167	788.667
23	2.767.500	11.070.000	2.672.056	10.688.222	95.444	381.778
24	1.228.500	9.828.000	1.223.333	9.786.667	5.167	41.333
25	2.080.000	8.320.000	2.175.000	8.700.000	-95.000	-380.000
26	2.598.000	10.392.000	2.488.778	9.955.111	109.222	436.889
27	2.697.500	10.790.000	2.271.444	9.085.778	426.056	1.704.222
28	2.550.000	10.200.000	2.195.500	8.782.000	354.500	1.418.000
29	2.801.500	11.206.000	2.259.222	9.036.889	542.278	2.169.111
30	2.652.000	10.608.000	2.227.333	8.909.333	424.667	1.698.667
31	2.782.000	11.128.000	2.279.389	9.117.556	502.611	2.010.444
32	2.992.500	11.970.000	2.405.389	9.621.556	587.111	2.348.444
33	3.007.500	12.030.000	2.333.167	9.332.667	674.333	2.697.333
34	3.045.000	12.180.000	2.384.778	9.539.111	660.222	2.640.889
35	2.707.500	10.830.000	2.389.000	9.556.000	318.500	1.274.000
36	2.902.500	11.610.000	2.294.000	9.176.000	608.500	2.434.000
37	2.985.000	11.940.000	2.353.611	9.414.444	631.389	2.525.556
38	2.170.000	8.680.000	2.308.667	9.234.667	-138.667	-554.667
39	3.037.500	12.150.000	2.355.833	9.423.333	681.667	2.726.667
40	2.424.000	9.696.000	2.396.333	9.585.333	27.667	110.667
41	2.134.000	8.536.000	2.240.833	8.963.333	-106.833	-427.333
42	1.365.000	10.920.000	1.337.389	10.699.111	27.611	220.889
43	1.278.000	10.224.000	1.249.500	9.996.000	28.500	228.000
44	2.614.500	10.458.000	2.393.778	9.575.111	220.722	882.889
45	2.677.500	10.710.000	2.402.500	9.610.000	275.000	1.100.000
46	2.586.000	10.344.000	2.537.778	10.151.111	48.222	192.889
47	2.225.000	8.900.000	2.211.833	8.847.333	13.167	52.667
48	2.275.000	9.100.000	2.334.222	9.336.889	-59.222	-236.889
49	2.895.000	11.580.000	2.461.667	9.846.667	433.333	1.733.333

## Lanjutan Lampiran 17

No	Penerimaan		Total Biaya		Keuntungan	
	(TR)		(TC)		$(\pi)$	
	(Rp/Unit)	(Rp/Hektar)	(Rp/Unit)	(Rp/Hektar)	(Rp/Unit)	(Rp/Hektar)
50	2.551.500	10.206.000	2.538.222	10.152.889	13.278	53.111
51	2.608.200	10.432.800	2.500.889	10.003.556	107.311	429.244
52	2.740.500	10.962.000	2.405.000	9.620.000	335.500	1.342.000
53	2.610.000	10.440.000	2.398.500	9.594.000	211.500	846.000
54	2.488.500	9.954.000	2.462.500	9.850.000	26.000	104.000
55	2.677.500	10.710.000	2.450.000	9.800.000	227.500	910.000
56	2.608.200	10.432.800	2.359.500	9.438.000	248.700	994.800
57	2.740.500	10.962.000	2.465.333	9.861.333	275.167	1.100.667
58	2.740.500	10.962.000	2.460.000	9.840.000	280.500	1.122.000
59	2.614.500	10.458.000	2.371.667	9.486.667	242.833	971.333
60	2.677.500	10.710.000	2.452.833	9.811.333	224.667	898.667
61	2.448.500	9.794.000	2.429.000	9.716.000	19.500	78.000
62	2.566.500	10.266.000	2.525.222	10.100.889	41.278	165.111
63	2.542.900	10.171.600	2.480.000	9.920.000	62.900	251.600
64	2.940.000	11.760.000	2.650.000	10.600.000	290.000	1.160.000
65	3.022.500	12.090.000	2.672.000	10.688.000	350.500	1.402.000
66	2.850.000	11.400.000	2.352.500	9.410.000	497.500	1.990.000
67	3.022.500	12.090.000	2.619.000	10.476.000	403.500	1.614.000
68	3.082.500	12.330.000	2.651.889	10.607.556	430.611	1.722.444
69	3.090.000	12.360.000	2.334.667	9.338.667	755.333	3.021.333
70	3.022.500	12.090.000	2.511.333	10.045.333	511.167	2.044.667
71	3.075.000	12.300.000	2.612.000	10.448.000	463.000	1.852.000
72	2.782.000	11.128.000	2.331.056	9.324.222	450.944	1.803.778
73	2.684.500	10.738.000	2.652.167	10.608.667	32.333	129.333
74	2.847.000	11.388.000	2.192.500	8.770.000	654.500	2.618.000
75	2.866.500	11.466.000	2.578.167	10.312.667	288.333	1.153.333
76	2.587.000	10.348.000	2.292.667	9.170.667	294.333	1.177.333
77	2.782.000	11.128.000	2.517.167	10.068.667	264.833	1.059.333
78	2.717.000	10.868.000	2.319.167	9.276.667	397.833	1.591.333
79	2.782.000	11.128.000	2.592.833	10.371.333	189.167	756.667
80	2.821.000	11.284.000	2.580.667	10.322.667	240.333	961.333
81	2.803.500	11.214.000	2.248.667	8.994.667	554.833	2.219.333
82	2.633.400	10.533.600	2.573.333	10.293.333	60.067	240.267
83	2.285.000	9.140.000	2.292.333	9.169.333	-7.333	-29.333
84	2.448.000	9.792.000	2.230.500	8.922.000	217.500	870.000
85	2.442.000	9.768.000	2.407.389	9.629.556	34.611	138.444
86	2.640.000	10.560.000	2.195.667	8.782.667	444.333	1.777.333
87	2.628.000	10.512.000	2.586.833	10.347.333	41.167	164.667
88	2.265.000	9.060.000	2.287.667	9.150.667	-22.667	-90.667
89	2.677.500	10.710.000	2.263.000	9.052.000	414.500	1.658.000
90	2.270.000	9.080.000	2.321.333	9.285.333	-51.333	-205.333
91	2.610.000	10.440.000	2.261.333	9.045.333	348.667	1.394.667
Jumlah	241.729.300	972.172.000	218.317.111	879.519.778	23.412.189	92.652.222
Rata-rata	2.656.366	10.683.209	2.399.089	9.665.053	257.277	1.018.156

Lampiran 18 : Efisiensi Biaya per Unit dan per Hektar Usahatani Kedelai di Kecamatan Purwoharjo, Kabupaten Banyuwangi, Tahun 2020

No	Penerimaan		Total Biaya		Efisien
	TR		TC		R/C
	(Rp/Unit)	(Rp/Hektar)	(Rp/Unit)	(Rp/Hektar)	(Ratio)
1	2.677.500	10.710.000	2.639.278	10.557.111	1,01
2	2.727.900	10.911.600	2.623.278	10.493.111	1,04
3	2.265.000	9.060.000	2.306.611	9.226.444	0,98
4	5.115.600	10.231.200	4.494.778	8.989.556	1,14
5	2.652.300	10.609.200	2.416.000	9.664.000	1,10
6	2.275.000	9.100.000	2.269.722	9.078.889	1,00
7	2.614.500	10.458.000	2.436.389	9.745.556	1,07
8	2.125.000	8.500.000	2.185.667	8.742.667	0,97
9	2.715.300	10.861.200	2.503.667	10.014.667	1,08
10	2.210.000	8.840.000	2.298.111	9.192.444	0,96
11	3.075.000	12.300.000	2.669.278	10.677.111	1,15
12	2.932.500	11.730.000	2.361.222	9.444.889	1,24
13	2.775.000	11.100.000	2.416.500	9.666.000	1,15
14	2.850.000	11.400.000	2.302.500	9.210.000	1,24
15	2.827.500	11.310.000	2.458.667	9.834.667	1,15
16	2.925.000	11.700.000	2.478.222	9.912.889	1,18
17	2.475.000	9.900.000	2.576.611	10.306.444	0,96
18	3.007.500	12.030.000	2.427.500	9.710.000	1,24
19	2.853.500	11.414.000	2.525.167	10.100.667	1,13
20	2.250.000	9.000.000	2.230.444	8.921.778	1,01
21	2.730.000	10.920.000	2.405.833	9.623.333	1,13
22	2.880.000	11.520.000	2.682.833	10.731.333	1,07
23	2.767.500	11.070.000	2.672.056	10.688.222	1,04
24	1.228.500	9.828.000	1.223.333	9.786.667	1,00
25	2.080.000	8.320.000	2.175.000	8.700.000	0,96
26	2.598.000	10.392.000	2.488.778	9.955.111	1,04
27	2.697.500	10.790.000	2.271.444	9.085.778	1,19
28	2.550.000	10.200.000	2.195.500	8.782.000	1,16
29	2.801.500	11.206.000	2.259.222	9.036.889	1,24
30	2.652.000	10.608.000	2.227.333	8.909.333	1,19
31	2.782.000	11.128.000	2.279.389	9.117.556	1,22
32	2.992.500	11.970.000	2.405.389	9.621.556	1,24
33	3.007.500	12.030.000	2.333.167	9.332.667	1,29
34	3.045.000	12.180.000	2.384.778	9.539.111	1,28
35	2.707.500	10.830.000	2.389.000	9.556.000	1,13
36	2.902.500	11.610.000	2.294.000	9.176.000	1,27
37	2.985.000	11.940.000	2.353.611	9.414.444	1,27
38	2.170.000	8.680.000	2.308.667	9.234.667	0,94
39	3.037.500	12.150.000	2.355.833	9.423.333	1,29
40	2.424.000	9.696.000	2.396.333	9.585.333	1,01
41	2.134.000	8.536.000	2.240.833	8.963.333	0,95
42	1.365.000	10.920.000	1.337.389	10.699.111	1,02
43	1.278.000	10.224.000	1.249.500	9.996.000	1,02
44	2.614.500	10.458.000	2.393.778	9.575.111	1,09
45	2.677.500	10.710.000	2.402.500	9.610.000	1,11
46	2.586.000	10.344.000	2.537.778	10.151.111	1,02
47	2.225.000	8.900.000	2.211.833	8.847.333	1,01
48	2.275.000	9.100.000	2.334.222	9.336.889	0,97
49	2.895.000	11.580.000	2.461.667	9.846.667	1,18

Lanjutan Lampiran 18

No	Penerimaan		Total Biaya		Efisien
	<i>TR</i>		<i>TC</i>		<i>R/C</i>
	(Rp/Unit)	(Rp/Hektar)	(Rp/Unit)	(Rp/Hektar)	(Ratio)
50	2.551.500	10.206.000	2.538.222	10.152.889	1,01
51	2.608.200	10.432.800	2.500.889	10.003.556	1,04
52	2.740.500	10.962.000	2.405.000	9.620.000	1,14
53	2.610.000	10.440.000	2.398.500	9.594.000	1,09
54	2.488.500	9.954.000	2.462.500	9.850.000	1,01
55	2.677.500	10.710.000	2.450.000	9.800.000	1,09
56	2.608.200	10.432.800	2.359.500	9.438.000	1,11
57	2.740.500	10.962.000	2.465.333	9.861.333	1,11
58	2.740.500	10.962.000	2.460.000	9.840.000	1,11
59	2.614.500	10.458.000	2.371.667	9.486.667	1,1
60	2.677.500	10.710.000	2.452.833	9.811.333	1,09
61	2.448.500	9.794.000	2.429.000	9.716.000	1,01
62	2.566.500	10.266.000	2.525.222	10.100.889	1,02
63	2.542.900	10.171.600	2.480.000	9.920.000	1,03
64	2.940.000	11.760.000	2.650.000	10.600.000	1,11
65	3.022.500	12.090.000	2.672.000	10.688.000	1,13
66	2.850.000	11.400.000	2.352.500	9.410.000	1,21
67	3.022.500	12.090.000	2.619.000	10.476.000	1,15
68	3.082.500	12.330.000	2.651.889	10.607.556	1,16
69	3.090.000	12.360.000	2.334.667	9.338.667	1,32
70	3.022.500	12.090.000	2.511.333	10.045.333	1,2
71	3.075.000	12.300.000	2.612.000	10.448.000	1,18
72	2.782.000	11.128.000	2.331.056	9.324.222	1,19
73	2.684.500	10.738.000	2.652.167	10.608.667	1,01
74	2.847.000	11.388.000	2.192.500	8.770.000	1,3
75	2.866.500	11.466.000	2.578.167	10.312.667	1,11
76	2.587.000	10.348.000	2.292.667	9.170.667	1,13
77	2.782.000	11.128.000	2.517.167	10.068.667	1,11
78	2.717.000	10.868.000	2.319.167	9.276.667	1,17
79	2.782.000	11.128.000	2.592.833	10.371.333	1,07
80	2.821.000	11.284.000	2.580.667	10.322.667	1,09
81	2.803.500	11.214.000	2.248.667	8.994.667	1,25
82	2.633.400	10.533.600	2.573.333	10.293.333	1,02
83	2.285.000	9.140.000	2.292.333	9.169.333	1
84	2.448.000	9.792.000	2.230.500	8.922.000	1,1
85	2.442.000	9.768.000	2.407.389	9.629.556	1,01
86	2.640.000	10.560.000	2.195.667	8.782.667	1,2
87	2.628.000	10.512.000	2.586.833	10.347.333	1,02
88	2.265.000	9.060.000	2.287.667	9.150.667	0,99
89	2.677.500	10.710.000	2.263.000	9.052.000	1,18
90	2.270.000	9.080.000	2.321.333	9.285.333	0,98
91	2.610.000	10.440.000	2.261.333	9.045.333	1,15
Jumlah	241.729.300	972.172.000	218.317.111	879.519.778	100,68
Rata-rata	2.656.366	10.683.209	2.399.089	9.665.053	1,11

Lampiran 19 : Faktor-faktor yang Mempengaruhi Produksi per Unit Usahatani Kedelai di Kecamatan Purwoharjo, Kabupaten Banyuwangi, Tahun 2020

No	Y Produksi (kg)	X1 Luas Lahan (ha)	X2 Jumlah Benih (kg)	X3 Jumlah Pupuk (Rp)	X4 Jumlah Obat-Obatan (Rp)	X5 Tenaga Kerja (Rp)	D (Dummy) Cara Tanam
1	425	0,25	13	154.000	168.500	645.000	0
2	433	0,25	12	126.000	168.500	665.000	0
3	453	0,25	13	163.000	168.500	645.000	0
4	812	0,5	24	283.500	244.000	1.135.000	0
5	421	0,25	13	134.500	197.500	590.000	0
6	455	0,25	12	124.500	174.500	645.000	0
7	415	0,25	12	146.000	197.500	620.000	0
8	425	0,25	13	134.500	173.500	555.000	0
9	431	0,25	12	146.000	157.000	570.000	0
10	442	0,25	13	163.000	173.000	650.000	0
11	410	0,25	13	146.000	157.500	695.000	0
12	391	0,25	12	146.000	174.000	675.000	0
13	370	0,25	13	146.000	157.500	585.000	0
14	380	0,25	12	146.000	157.500	630.000	0
15	377	0,25	13	145.000	174.000	625.000	0
16	390	0,25	13	134.500	157.500	680.000	0
17	450	0,25	12	134.000	157.500	635.000	0
18	401	0,25	14	126.000	157.500	605.000	0
19	439	0,25	13	146.000	158.500	575.000	0
20	450	0,25	12	154.000	158.000	605.000	0
21	364	0,25	12	143.000	157.500	605.000	0
22	384	0,25	13	126.000	159.000	700.000	0
23	369	0,25	13	126.000	197.500	665.000	0
24	189	0,125	7	76.000	91.500	420.000	1
25	320	0,25	13	129.000	163.500	675.000	1
26	433	0,25	13	154.000	174.500	665.000	0
27	415	0,25	14	143.000	129.000	665.000	0
28	425	0,25	12	137.500	168.000	600.000	0
29	431	0,25	13	137.500	174.500	650.000	0
30	442	0,25	13	126.000	175.500	620.000	0

Lanjutan Lampiran 19

No	Y	X1	X2	X3	X4	X5	D (Dummy)
	Produksi (kg)	Luas Lahan (ha)	Jumlah Benih (kg)	Jumlah Pupuk (Rp)	Jumlah Obat-Obatan (Rp)	Tenaga Kerja (Rp)	Cara Tanam
31	428	0,25	12	143.000	157.500	645.000	0
32	399	0,25	14	143.000	174.500	695.000	0
33	401	0,25	13	146.000	157.500	670.000	0
34	406	0,25	12	126.000	214.000	675.000	0
35	361	0,25	13	143.000	168.000	695.000	0
36	387	0,25	13	134.500	168.500	615.000	0
37	398	0,25	13	126.000	168.500	695.000	0
38	434	0,25	13	134.500	175.000	665.000	0
39	405	0,25	13	126.000	175.500	675.000	0
40	404	0,25	13	126.000	174.500	610.000	0
41	388	0,25	14	143.000	174.500	630.000	1
42	182	0,125	7	74.500	101.500	410.000	0
43	213	0,125	7	74.500	102.500	330.000	0
44	415	0,25	13	134.000	174.500	605.000	0
45	425	0,25	14	143.000	174.500	605.000	0
46	431	0,25	13	143.000	174.500	750.000	0
47	445	0,25	13	143.000	168.000	605.000	0
48	455	0,25	14	134.000	168.000	695.000	0
49	386	0,25	14	163.000	174.000	565.000	0
50	405	0,25	13	163.000	174.000	695.000	0
51	414	0,25	14	146.000	174.000	675.000	0
52	435	0,25	13	146.000	157.500	605.000	0
53	435	0,25	14	137.500	174.000	590.000	0
54	395	0,25	14	163.000	157.500	640.000	0
55	425	0,25	14	154.000	174.000	625.000	0
56	414	0,25	14	163.000	139.500	570.000	0
57	435	0,25	13	154.000	174.000	655.000	0
58	435	0,25	14	134.000	174.000	675.000	0
59	415	0,25	13	146.000	175.000	590.000	0
60	425	0,25	14	163.000	139.500	655.000	0



Lanjutan Lampiran 19

No	Y	X1	X2	X3	X4	X5	D (Dummy)
	Produksi (kg)	Luas Lahan (ha)	Jumlah Benih (kg)	Jumlah Pupuk (Rp)	Jumlah Obat-Obatan (Rp)	Tenaga Kerja (Rp)	Cara Tanam
61	415	0,25	13	146.000	174.000	625.000	0
62	435	0,25	14	146.000	175.000	695.000	0
63	431	0,25	13	146.000	175.000	675.000	0
64	392	0,25	13	146.000	158.000	640.000	0
65	403	0,25	13	146.000	158.000	670.000	0
66	380	0,25	14	134.500	174.000	670.000	0
67	403	0,25	14	126.000	174.000	635.000	0
68	411	0,25	13	126.000	174.000	650.000	0
69	412	0,25	14	146.000	198.000	640.000	0
70	403	0,25	14	126.000	158.000	545.000	0
71	410	0,25	13	126.000	198.000	625.000	0
72	428	0,25	14	143.000	175.500	705.000	0
73	413	0,25	13	163.000	158.500	670.000	0
74	438	0,25	14	146.000	158.500	575.000	0
75	441	0,25	13	126.000	169.000	630.000	0
76	398	0,25	14	146.000	198.000	620.000	0
77	428	0,25	14	137.500	113.000	610.000	0
78	418	0,25	14	137.500	198.000	650.000	0
79	428	0,25	14	134.500	198.000	610.000	0
80	434	0,25	13	146.000	169.000	620.000	0
81	445	0,25	13	146.000	180.000	600.000	0
82	418	0,25	14	163.000	175.000	590.000	0
83	457	0,25	13	154.000	186.000	640.000	0
84	408	0,25	14	157.500	175.000	620.000	0
85	407	0,25	13	146.000	158.500	640.000	0
86	440	0,25	13	146.000	169.000	560.000	0
87	438	0,25	13	146.000	175.000	610.000	0
88	453	0,25	14	154.000	170.000	620.000	0
89	425	0,25	13	154.000	175.000	625.000	0
90	454	0,25	14	143.000	198.000	635.000	0
91	435	0,25	13	154.000	175.000	610.000	0

Lampiran 20 : Regresi Fungsi Cobb- Douglas Usahatani Kedelai di Kecamatan Purwoharjo, Kabupaten Banyuwangi, Tahun 2020

**Model Summary**

Model	R	R Square	Adjusted R Square	Std. Error of the Estimate
1	.933 <sup>a</sup>	.871	.862	23.459

a. Predictors: (Constant), D, X5, X4, X3, X2, X1

**ANOVA<sup>a</sup>**

Model		Sum of Squares	df	Mean Square	F	Sig.
1	Regression	311894,096	6	51982,349	94,461	.000 <sup>b</sup>
	Residual	46225,443	84	550,303		
	Total	358119,538	90			

a. Dependent Variable: Y

b. Predictors: (Constant), D, X5, X4, X3, X2, X1

**Coefficients<sup>a</sup>**

Model		Unstandardized Coefficients		Standardized Coefficients	T	Sig.	95,0% Confidence Interval for B	
		B	Std. Error	Beta			Lower Bound	Upper Bound
1	(Constant)	12,795	23,631		,541	,590	-34,199	59,788
	X1	1510,046	265,916	,834	5,679	,000	981,244	2038,848
	X2	,202	3,823	,006	,053	,958	-7,401	7,804
	X3	,000	,000	,113	1,365	,176	,000	,001
	X4	,000	,000	,052	,944	,348	,000	,000
	X5	-7,482E-05	,000	-,095	-1,190	,237	,000	,000
	D (Dummy)	-46,982	14,338	-,134	-3,277	,002	-75,494	-18,470

a. Dependent Variable: Y


Lampiran 21: Dokumentasi Penelitian



Lampiran 22 : Peta Lokasi Penelitian



Keterangan : Lokasi Penelitian di Kecamatan Purwoharjo Kabupaten Banyuwangi

 lokasi yang berwarna merah adalah tempat penelitian